

資料

スポーツ振興くじ toto

Jリーグ2008年シーズン
販売・投票概況集計
(第320回～第374回)



2009年2月

《 目 次 》

2008年シーズンのまとめ	2
1. 2008年シーズン売上の推移	3～4
2. 2008年シーズン売上・当せん結果の推移		
2-1 toto	5
2-2 mini toto(A組)	6
2-3 mini toto(B組)	7
2-4 totoGOAL3/totoGOAL2	8
2-5 BIG	9
2-6 BIG1000	10
2-7 mini BIG	11
3. 都道府県別資料		
3-1 売上金額合計・売上順位	12～14
3-2 発券枚数合計	15～16
3-3 当せん口数・平均単価	17～18
3-4 都道府県別売上金額(全くじ種合計)【グラフ】	19
3-5 都道府県別人口千人あたり売上金額(全くじ種合計)【グラフ】	20
4. 購入金額別資料		
4-1 toto	21～22
4-2 mini toto	23～26
4-3 totoGOAL3/totoGOAL2	27～30
4-4 BIG	31～33
4-5 BIG1000	34～36
4-6 mini BIG	37～39
5. 記入方法別資料	40
6. 会員関連資料	41
7. 販売チャネル別売上シェア	42
8. 全国総売上金額上位販売店ベスト20	42
9. 都道府県別総売上上位販売店ベスト3	43～44

2008年シーズンのまとめ

◇今シーズンを振り返って

- ・開催回数は55回(第320回～第374回)でした。
- ・第320回から、指定された11試合の試合結果を対象とした、予想のいらないくじ「BIG1000」の販売を開始しました。
- ・売上金額は約949億円でした。このうち、totoは約95.1億円、mini totoは約18.4億円、totoGOAL3/totoGOAL2は約21.1億円、BIGは約701.6億円、BIG1000は約78.3億円、mini BIGは約34.4億円でした。
- ・1等当せん口数は、209,897口(全商品合計)でした。内BIGは1等6億円が43口でした。
また、1千万円以上の当せん口数は229口で、昨シーズンの79口から約2.9倍増加しました。
- ・totoの2等において、初めてキャリーオーバーが発生しました。(第323回)
- ・コンビニエンスストア、インターネットの販売チャネル別売上シェアに占める割合が、昨シーズンの29.6%、28.3%から35.2%、34.4%にそれぞれ増加しました。

◇販売・投票結果概況集計について

① 都道府県別

- ・売上金額上位は、1位東京都約132.8億円、2位大阪府約56.5億円、3位神奈川県約52.7億円となりました。
- ・1千万円以上の当せん口数は、東京都24口、大阪府12口、千葉県・兵庫県8口の順となりました。
- ・人口千人あたりの売上金額は、1位東京都、2位静岡県、3位大阪府となりました。

② 購入金額別

- ・売上金額では、totoは1,000円(シングル)、mini totoは800円(マルチ)、totoGOAL3/totoGOAL2は1,000円(シングル)、BIGは3,000円(10口)、BIG1000は2,000円(10口)、mini BIGは2,000円(10口)が最多となりました。
- ・発券枚数では、totoは100円(マルチ)、mini totoは100円(マルチ)、totoGOAL3/totoGOAL2は100円(マルチ)、BIGは300円(1口)、BIG1000は200円(1口)、mini BIGは200円(1口)が最多となりました。
- ・1等当せん口数では、totoは3,200円(マルチ)、mini totoは800円(マルチ)、totoGOAL3/totoGOAL2は1,000円(シングル)、BIGは3,000円(10口)、BIG1000は2,000円(10口)、mini BIGは1,000円(5口)が最多となりました。
- ・1千万円以上の当せん口数では、BIG1000の2,000円(10口)が最多となりました。

③ 記入方法別

- ・「楽当」を利用して購入された発券枚数の割合は、totoは2.4%、mini totoは2.2%、totoGOAL3は4.3%となり、3くじ種とも昨シーズン(toto:1.8%、mini toto:1.6%、totoGOAL3:3.5%)を上回りました。

④ 会員関連

- ・会員制度「Club toto」の会員数が昨シーズンから約28万人増加し、約72万人(12月末日現在)となりました。

《 シーズン比較表 》

	2008年シーズン							2007年シーズン
	toto	mini toto	totoGOAL3/ totoGOAL2	BIG	BIG1000	mini BIG	合計	合計
開催回数	38回	50回	55回	34回	35回	35回	55回	59回
売上金額	9,510,351,900円	1,842,274,900円	2,108,848,900円	70,163,436,900円	7,825,776,000円	3,440,265,600円	94,890,954,200円	51,198,911,800円
平均売上金額	250,272,418円	36,845,498円	38,342,707円	2,063,630,497円	223,593,600円	98,293,303円	1,725,290,076円	867,778,166円
発券枚数	8,205,402枚	3,796,436枚	2,947,572枚	51,112,140枚	9,898,405枚	4,880,524枚	80,840,479枚	42,055,710枚
平均単価	1,159円	485円	715円	1,373円	791円	705円	1,174円	1,217円
キャリーオーバー発生回数	15回	0回	0回	34回	0回	0回	36回	30回
1千万円以上当せん金	15回/73口	0回/0口	0回/0口	27回/43口	23回/113口	0回/0口	36回/229口	26回/79口
1等当せん口数合計	1,131口	192,398口	15,232口	43口	221口	872口	209,897口	255,753口

1. 2008年シーズン売上の推移

開催回	toto		mini toto A組		mini toto B組		totoGOAL3/totoGOAL2	
	売上金額(円)	発券枚数(枚)	売上金額(円)	発券枚数(枚)	売上金額(円)	発券枚数(枚)	売上金額(円)	発券枚数(枚)
第320回	382,404,800	301,495	26,852,500	65,397	16,974,600	42,913	40,405,900	62,327
第321回	216,426,700	215,806	25,283,500	56,122	19,081,400	44,048	36,708,100	56,016
第322回	136,025,100	140,166	16,138,400	37,816	14,009,700	31,991	29,778,200	44,356
第323回	189,457,300	181,297	17,558,700	41,832	17,176,600	37,554	30,262,200	45,734
第324回	299,314,600	242,674	26,893,500	56,917	20,127,000	41,172	40,324,900	58,834
第325回			31,629,700	54,786			31,929,600	43,867
第326回	344,235,100	259,475	22,377,100	47,976	17,597,200	39,104	32,051,600	48,849
第327回	256,335,200	241,538	24,356,900	56,512	22,129,300	47,226	35,065,100	56,149
第328回			27,744,600	53,485			31,924,200	46,178
第329回	244,257,400	230,312	24,940,100	54,523	19,434,500	41,114	36,339,400	53,811
第330回	350,023,100	283,640	25,244,300	56,303	26,062,200	53,060	40,373,400	59,967
第331回	273,388,400	191,732	19,738,800	42,338	16,827,500	32,161	31,126,900	44,701
第332回	231,687,100	220,230	21,722,600	48,688	21,969,200	43,412	42,257,900	59,719
第333回	180,495,300	169,484	18,544,400	40,285	19,675,100	37,547	32,811,000	46,111
第334回	291,834,500	255,896	24,892,100	54,271	21,667,900	43,210	38,837,200	58,963
第335回	255,019,700	256,034	30,284,500	64,847	22,803,700	45,823	43,090,600	64,890
第336回			28,514,200	49,516			32,014,700	44,681
第337回	213,673,700	215,854	21,462,100	46,852	21,760,600	41,205	35,097,500	52,966
第338回	202,537,100	203,684	23,718,000	50,428	19,609,600	39,474	38,409,100	56,351
第339回	210,645,500	210,982	22,120,500	48,608	19,743,200	39,556	38,172,800	56,500
第340回			24,917,000	42,575			29,975,000	38,998
第341回	158,415,000	151,099	26,809,200	48,726			36,250,900	50,018
第342回			33,895,100	56,379			43,634,900	56,631
第343回			26,392,600	46,149			35,037,600	44,662
第344回	249,160,400	218,246	19,224,400	40,228	16,729,900	34,049	36,076,400	49,940
第345回	219,766,600	206,683	22,522,500	49,275	17,950,100	38,044	41,262,600	58,577
第346回			20,921,700	38,657			30,180,900	40,714
第347回	281,861,600	239,536	20,209,200	42,696	16,512,400	34,485	34,493,600	50,144
第348回			20,306,600	40,238	16,032,300	31,331	31,007,200	41,956
第349回	194,680,200	183,103	21,033,800	43,947	17,542,000	34,887	35,752,600	51,433
第350回	208,747,600	192,910	21,146,000	44,927	16,853,100	35,233	36,271,600	52,921
第351回			38,099,000	66,090			45,327,500	61,368
第352回							35,441,000	45,483
第353回	259,515,500	211,525	18,216,100	35,934	16,556,100	32,131	31,983,800	43,205
第354回	284,100,200	212,518	19,282,200	38,748	14,982,000	29,211	32,731,000	46,533
第355回	352,759,800	247,368	19,382,100	40,380	16,263,700	31,255	32,590,800	47,389
第356回			19,613,000	38,665	15,043,500	28,547	29,458,400	39,511
第357回	151,342,400	133,648	21,303,300	37,532			30,366,900	42,971
第358回			28,157,700	49,821			40,153,600	53,191
第359回	215,297,300	197,021	21,058,000	43,227	14,943,500	32,336	36,152,400	51,468
第360回	190,101,100	172,304	17,265,500	38,391	16,018,200	32,040	33,531,100	48,709
第361回	183,738,500	134,082	13,430,400	28,925	11,634,300	24,629	28,343,600	38,457
第362回	180,511,600	164,620	15,299,100	33,257	17,732,300	35,806	35,186,000	48,830
第363回							40,927,800	51,402
第364回	192,469,900	176,320	17,625,000	37,326	15,856,200	33,650	33,809,300	47,776
第365回	313,019,700	259,310	21,546,500	46,750	18,979,800	41,589	42,992,300	62,077
第366回	222,691,400	194,032	19,282,700	41,432	21,167,800	42,679	37,345,400	52,567
第367回			30,905,300	60,921			44,932,000	60,196
第368回	254,583,500	233,031	20,345,100	46,197	17,088,600	38,189	38,814,600	55,876
第369回							57,252,800	79,717
第370回	332,061,800	271,522	23,530,500	52,406	17,320,800	39,114	40,659,700	60,215
第371回	394,565,200	280,419	22,144,100	46,888	17,003,700	35,056	39,873,800	55,277
第372回	393,202,000	305,806	29,264,700	62,460	20,270,400	44,956	56,178,700	72,772
第373回							103,503,100	118,668
第374回							54,369,700	66,950
累計	9,510,351,900	8,205,402	1,153,144,900	2,366,649	689,130,000	1,429,787	2,108,848,900	2,947,572
平均	250,272,418	215,932	23,062,898	47,333	18,135,000	37,626	38,342,707	53,592

開催回	BIG		BIG1000		mini BIG		合計	
	売上金額(円)	発券枚数(枚)	売上金額(円)	発券枚数(枚)	売上金額(円)	発券枚数(枚)	売上金額(円)	発券枚数(枚)
第320回	3,829,205,100	2,530,712	407,016,400	500,852	122,650,000	179,461	4,825,509,300	3,683,157
第321回	2,759,316,900	1,816,193	302,379,200	369,444	96,988,000	140,123	3,456,183,800	2,697,752
第322回							195,951,400	254,329
第323回	2,834,658,000	1,908,896	303,294,600	378,617	102,905,000	149,902	3,495,312,400	2,743,832
第324回	2,252,948,700	1,547,153	251,902,600	315,212	100,660,200	143,945	2,992,171,500	2,405,907
第325回							63,559,300	98,653
第326回	2,156,937,000	1,515,062	248,966,600	312,410	89,054,600	127,224	2,911,219,200	2,350,100
第327回	2,848,068,300	1,925,457	266,251,600	335,057	101,431,600	146,024	3,553,638,000	2,807,963
第328回							59,668,800	99,663
第329回	2,750,096,100	1,901,520	255,235,000	325,998	101,756,200	148,229	3,432,058,700	2,755,507
第330回	2,702,454,000	1,886,868	253,095,000	322,269	102,732,600	148,773	3,499,984,600	2,810,880
第331回							341,081,600	310,932
第332回	2,303,214,300	1,650,419	232,262,200	297,890	98,721,800	142,593	2,951,835,100	2,462,951
第333回							251,525,800	293,427
第334回	2,082,282,600	1,533,328	219,622,800	284,724	95,718,600	138,612	2,774,855,700	2,369,004
第335回	2,147,332,200	1,578,413	221,048,200	285,404	95,818,800	139,290	2,815,397,700	2,434,701
第336回							60,528,900	94,197
第337回	2,225,613,900	1,617,921	217,990,600	281,902	96,522,400	140,684	2,832,120,800	2,397,384
第338回	1,514,923,500	1,116,935	202,338,000	256,105	86,851,600	125,889	2,088,386,900	1,848,866
第339回	2,354,493,000	1,722,989	212,075,800	271,871	95,855,600	136,852	2,953,106,400	2,487,358
第340回							54,892,000	81,573
第341回	1,845,999,300	1,381,217	189,680,600	246,555	85,835,200	125,611	2,342,990,200	2,003,226
第342回							77,530,000	113,010
第343回							61,430,200	90,811
第344回	2,272,999,200	1,729,689	247,719,400	324,760	114,546,800	167,298	2,956,456,500	2,564,210
第345回	2,124,975,300	1,545,983	220,311,600	279,240	102,874,800	145,340	2,749,663,500	2,323,142
第346回							51,102,600	79,371
第347回	1,965,684,900	1,480,927	216,199,800	276,743	101,256,600	144,113	2,636,218,100	2,268,644
第348回							67,346,100	113,525
第349回	1,821,995,100	1,381,142	195,150,200	251,773	91,237,400	131,381	2,377,391,300	2,077,666
第350回	1,626,676,200	1,243,104	186,813,600	240,393	89,942,400	127,994	2,186,450,500	1,937,482
第351回							83,426,500	127,458
第352回							35,441,000	45,483
第353回	2,310,593,100	1,785,247	266,222,000	343,577	123,987,400	179,047	3,027,074,000	2,630,666
第354回	1,225,148,400	935,721	152,012,600	192,477	75,787,000	105,440	1,804,043,400	1,560,648
第355回	1,365,292,200	1,051,847	164,939,400	211,289	79,444,800	112,650	2,030,672,800	1,742,178
第356回							64,114,900	106,723
第357回	1,352,120,400	1,045,111	164,143,800	210,216	79,981,800	113,572	1,799,258,600	1,583,050
第358回							68,311,300	103,012
第359回	1,910,639,700	1,503,162	221,555,000	289,948	106,970,800	155,551	2,526,616,700	2,272,713
第360回	1,300,706,700	1,008,852	160,722,800	205,666	77,778,000	110,605	1,796,123,400	1,616,567
第361回							237,146,800	226,093
第362回	1,333,949,100	1,034,585	164,454,400	211,836	81,875,600	115,453	1,829,008,100	1,644,387
第363回							40,927,800	51,402
第364回	1,347,588,300	1,043,026	165,226,400	211,607	82,524,400	115,543	1,855,099,500	1,665,248
第365回	1,957,850,400	1,534,884	232,956,800	302,082	115,223,800	164,368	2,702,569,300	2,411,060
第366回	1,341,463,800	1,026,832	169,542,000	214,908	85,603,800	118,516	1,897,096,900	1,690,966
第367回			182,418,400	225,723	84,725,000	118,502	342,980,700	465,342
第368回	2,282,065,200	1,765,123	160,185,600	201,723	80,020,800	110,728	2,853,103,400	2,450,867
第369回							57,252,800	79,717
第370回	2,167,203,600	1,663,802	266,608,600	340,765	127,428,200	181,348	2,974,813,200	2,609,172
第371回	1,508,242,200	1,111,250	196,875,600	239,283	97,769,400	131,114	2,276,474,000	1,899,287
第372回	2,340,700,200	1,588,770	308,558,800	340,086	167,784,600	198,749	3,315,959,400	2,613,599
第373回							103,503,100	118,668
第374回							54,369,700	66,950
累計	70,163,436,900	51,112,140	7,825,776,000	9,898,405	3,440,265,600	4,880,524	94,890,954,200	80,840,479
平均	2,063,630,497	1,503,298	223,593,600	282,812	98,293,303	139,444	1,725,290,076	1,469,827

2-1 2008年シーズン売上・当せん結果の推移(toto)

toto												
開催回	販売期間	売上金額(円)	発売枚数(枚)	平均単価(円)	1等			2等			3等	
					口数(口)	当せん金額(円)	[繰越金(円)]	口数(口)	当せん金額(円)	[繰越金(円)]	口数(口)	当せん金額(円)
第320回	2/23 ~ 3/8	382,404,800	301,495	1,268	2	173,917,555	0	43	666,970	0	648	44,260
第321回	3/8 ~ 3/15	216,426,700	215,806	1,003	1	75,749,345	0	14	1,159,389	0	278	58,390
第322回	3/13 ~ 3/20	136,025,100	140,166	970	0	0	[47,608,785]	6	1,700,283	0	91	112,110
第323回	3/15 ~ 3/23	189,457,300	181,297	1,045	0	0	[113,918,840]	0	0	[14,209,421]	31	458,360
第324回	3/22 ~ 3/29	299,314,600	242,674	1,233	0	0	[218,678,950]	66	555,424	0	944	23,780
第325回												
第326回	3/29 ~ 4/5	344,235,100	259,475	1,327	2	169,580,617	0	110	234,721	0	1,749	14,760
第327回	4/5 ~ 4/12	256,335,200	241,538	1,061	1	89,717,320	0	34	565,485	0	461	41,700
第328回												
第329回	4/12 ~ 4/19	244,257,400	230,312	1,061	0	0	[85,490,090]	5	3,663,822	0	97	188,860
第330回	4/19 ~ 4/26	350,023,100	283,640	1,234	0	0	[207,998,175]	23	1,141,362	0	404	64,980
第331回	4/22 ~ 4/29	273,388,400	191,732	1,426	8	37,960,514	0	119	172,352	0	1,461	14,030
第332回	4/26 ~ 5/3	231,687,100	220,230	1,052	5	16,218,097	0	91	190,916	0	1,052	16,520
第333回	4/29 ~ 5/6	180,495,300	169,484	1,065	0	0	[63,173,355]	20	676,918	0	307	44,090
第334回	5/3 ~ 5/10	291,834,500	255,896	1,140	1	165,315,430	0	38	575,964	0	468	46,770
第335回	5/10 ~ 5/17	255,019,700	256,034	996	1	89,256,895	0	55	347,774	0	566	33,790
第336回												
第337回	5/17 ~ 5/25	213,673,700	215,854	990	16	4,674,112	0	503	31,870	0	5,200	3,080
第338回	5/24 ~ 5/31	202,537,100	203,684	994	1	70,887,985	0	33	460,299	0	412	36,870
第339回	5/31 ~ 6/8	210,645,500	210,982	998	43	1,714,556	0	833	18,985	0	8,134	1,940
第340回												
第341回	6/8 ~ 6/15	158,415,000	151,099	1,048	0	0	[55,445,250]	13	913,975	0	280	42,430
第342回												
第343回												
第344回	6/18 ~ 6/28	249,160,400	218,246	1,142	4	35,662,847	0	126	148,322	0	1,629	11,470
第345回	6/28 ~ 7/5	219,766,600	206,683	1,063	0	0	[76,918,310]	4	4,120,733	0	146	112,890
第346回												
第347回	7/5 ~ 7/12	281,861,600	239,536	1,177	1	175,569,870	0	60	352,302	0	724	29,200
第348回												
第349回	7/12 ~ 7/19	194,680,200	183,103	1,063	10	6,813,807	0	265	55,052	0	3,044	4,800
第350回	7/19 ~ 7/26	208,747,600	192,910	1,082	0	0	[73,061,660]	2	7,828,067	0	32	489,250
第351回												
第352回												
第353回	7/30 ~ 8/9	259,515,500	211,525	1,227	0	0	[163,892,085]	14	1,390,180	0	283	68,780
第354回	8/9 ~ 8/16	284,100,200	212,518	1,337	0	0	[263,327,155]	7	3,043,958	0	196	108,710
第355回	8/16 ~ 8/23	352,759,800	247,368	1,426	27	14,325,669	0	581	45,548	0	6,906	3,830
第356回												
第357回	8/23 ~ 8/30	151,342,400	133,648	1,132	34	1,557,936	0	817	13,912	0	7,760	1,460
第358回												
第359回	8/30 ~ 9/13	215,297,300	197,021	1,093	35	2,152,973	0	877	18,421	0	8,719	1,850
第360回	9/13 ~ 9/20	190,101,100	172,304	1,103	0	0	[66,535,385]	38	375,168	0	587	24,290
第361回	9/16 ~ 9/23	183,738,500	134,082	1,370	4	32,710,965	0	178	77,356	0	2,182	6,320
第362回	9/20 ~ 9/27	180,511,600	164,620	1,097	10	6,317,906	0	278	48,687	0	3,216	4,210
第363回												
第364回	9/27 ~ 10/4	192,469,900	176,320	1,092	0	0	[67,364,465]	3	4,811,818	0	71	203,310
第365回	10/4 ~ 10/18	313,019,700	259,310	1,207	14	12,637,240	0	295	79,604	0	3,426	6,850
第366回	10/18 ~ 10/25	222,691,400	194,032	1,148	1	77,941,990	0	35	477,220	0	433	38,570
第367回												
第368回	10/25 ~ 11/8	254,583,500	233,031	1,092	0	0	[89,104,225]	4	4,773,403	0	147	129,890
第369回												
第370回	11/8 ~ 11/22	332,061,800	271,522	1,223	0	0	[205,325,855]	6	4,150,791	0	114	218,460
第371回	11/22 ~ 11/29	394,565,200	280,419	1,407	870	394,739	0	13,897	2,104	0	85,371	350
第372回	11/29 ~ 12/6	393,202,000	305,806	1,286	40	3,440,517	0	1,142	25,823	0	13,101	2,250
第373回												
第374回												
2008年シーズン累計		9,510,351,900	8,205,402		1,131			20,635			160,670	
2008年シーズン平均		250,272,418	215,932	1,159								

2-2 2008年シーズン売上・当せん結果の推移(mini toto (A組))

mini toto (A組)						
開催回	販売期間	売上金額(円)	発券枚数(枚)	平均単価(円)	1等	
					口数(口)	当せん金額(円)
第320回	2/23 ~ 3/8	26,852,500	65,397	411	359	37,399
第321回	3/8 ~ 3/15	25,283,500	56,122	451	1,372	9,214
第322回	3/13 ~ 3/20	16,138,400	37,816	427	933	8,648
第323回	3/15 ~ 3/23	17,558,700	41,832	420	287	30,590
第324回	3/22 ~ 3/30	26,893,500	56,917	473	829	16,220
第325回	3/26 ~ 4/2	31,629,700	54,786	577	9,353	1,690
第326回	3/29 ~ 4/5	22,377,100	47,976	466	5,976	1,872
第327回	4/5 ~ 4/12	24,356,900	56,512	431	1,543	7,892
第328回	4/9 ~ 4/16	27,744,600	53,485	519	1,105	12,554
第329回	4/12 ~ 4/19	24,940,100	54,523	457	1,059	11,775
第330回	4/19 ~ 4/26	25,244,300	56,303	448	1,782	7,083
第331回	4/22 ~ 4/29	19,738,800	42,338	466	8,096	1,219
第332回	4/26 ~ 5/3	21,722,600	48,688	446	1,373	7,910
第333回	4/29 ~ 5/6	18,544,400	40,285	460	675	13,736
第334回	5/3 ~ 5/10	24,892,100	54,271	459	568	21,912
第335回	5/10 ~ 5/17	30,284,500	64,847	467	890	17,013
第336回	5/14 ~ 5/21	28,514,200	49,516	576	4,851	2,939
第337回	5/17 ~ 5/25	21,462,100	46,852	458	750	14,308
第338回	5/24 ~ 5/31	23,718,000	50,428	470	2,920	4,061
第339回	5/31 ~ 6/8	22,120,500	48,608	455	1,106	10,000
第340回	6/4 ~ 6/11	24,917,000	42,575	585	909	13,705
第341回	6/8 ~ 6/15	26,809,200	48,726	550	534	25,102
第342回	6/14 ~ 6/21	33,895,100	56,379	601	5,264	3,219
第343回	6/18 ~ 6/25	26,392,600	46,149	572	19,248	685
第344回	6/18 ~ 6/28	19,224,400	40,228	478	1,084	8,867
第345回	6/28 ~ 7/5	22,522,500	49,275	457	2,130	5,286
第346回	7/2 ~ 7/9	20,921,700	38,657	541	408	25,639
第347回	7/5 ~ 7/12	20,209,200	42,696	473	672	15,036
第348回	7/9 ~ 7/16	20,306,600	40,238	505	109	93,149
第349回	7/12 ~ 7/20	21,033,800	43,947	479	2,312	4,548
第350回	7/19 ~ 7/26	21,146,000	44,927	471	156	67,775
第351回	7/26 ~ 8/3	38,099,000	66,090	576	1,057	18,022
第352回						
第353回	7/30 ~ 8/9	18,216,100	35,934	507	749	12,160
第354回	8/9 ~ 8/16	19,282,200	38,748	498	2,648	3,640
第355回	8/16 ~ 8/23	19,382,100	40,380	480	1,100	8,810
第356回	8/20 ~ 8/27	19,613,000	38,665	507	611	16,049
第357回	8/23 ~ 8/30	21,303,300	37,532	568	3,577	2,977
第358回	8/30 ~ 9/7	28,157,700	49,821	565	2,826	4,981
第359回	8/30 ~ 9/13	21,058,000	43,227	487	1,193	8,825
第360回	9/13 ~ 9/20	17,265,500	38,391	450	1,757	4,913
第361回	9/16 ~ 9/23	13,430,400	28,925	464	3,435	1,954
第362回	9/20 ~ 9/27	15,299,100	33,257	460	713	10,728
第363回						
第364回	9/27 ~ 10/4	17,625,000	37,326	472	861	10,235
第365回	10/4 ~ 10/18	21,546,500	46,750	461	1,583	6,805
第366回	10/18 ~ 10/25	19,282,700	41,432	465	645	14,947
第367回	10/25 ~ 11/2	30,905,300	60,921	507	37,827	408
第368回	10/25 ~ 11/8	20,345,100	46,197	440	552	18,428
第369回						
第370回	11/8 ~ 11/23	23,530,500	52,406	449	769	15,299
第371回	11/22 ~ 11/29	22,144,100	46,888	472	13,888	797
第372回	11/29 ~ 12/6	29,264,700	62,460	469	1,552	9,428
第373回						
第374回						
2008年シーズン累計		1,153,144,900	2,366,649		155,996	
2008年シーズン平均		23,062,898	47,333	487		

2-3 2008年シーズン売上・当せん結果の推移(mini toto (B組))

mini toto (B組)						
開催回	販売期間	売上金額(円)	発券枚数(枚)	平均単価(円)	1等	
					口数(口)	当せん金額(円)
第320回	2/23 ~ 3/8	16,974,600	42,913	396	572	14,837
第321回	3/8 ~ 3/15	19,081,400	44,048	433	519	18,382
第322回	3/13 ~ 3/20	14,009,700	31,991	438	162	43,239
第323回	3/15 ~ 3/23	17,176,600	37,554	457	154	55,768
第324回	3/22 ~ 3/29	20,127,000	41,172	489	1,024	9,827
第325回						
第326回	3/29 ~ 4/5	17,597,200	39,104	450	200	43,993
第327回	4/5 ~ 4/12	22,129,300	47,226	469	416	26,597
第328回						
第329回	4/12 ~ 4/19	19,434,500	41,114	473	251	38,714
第330回	4/19 ~ 4/26	26,062,200	53,060	491	334	39,015
第331回	4/22 ~ 4/29	16,827,500	32,161	523	309	27,228
第332回	4/26 ~ 5/3	21,969,200	43,412	506	306	35,897
第333回	4/29 ~ 5/6	19,675,100	37,547	524	1,312	7,498
第334回	5/3 ~ 5/10	21,667,900	43,210	501	403	26,883
第335回	5/10 ~ 5/17	22,803,700	45,823	498	411	27,741
第336回						
第337回	5/17 ~ 5/25	21,760,600	41,205	528	1,545	7,042
第338回	5/24 ~ 5/31	19,609,600	39,474	497	429	22,855
第339回	5/31 ~ 6/8	19,743,200	39,556	499	2,834	3,483
第340回						
第341回						
第342回						
第343回						
第344回	6/18 ~ 6/28	16,729,900	34,049	491	1,732	4,829
第345回	6/28 ~ 7/5	17,950,100	38,044	472	685	13,102
第346回						
第347回	7/5 ~ 7/12	16,512,400	34,485	479	625	13,209
第348回	7/9 ~ 7/16	16,032,300	31,331	512	4,836	1,657
第349回	7/12 ~ 7/20	17,542,000	34,887	503	1,071	8,189
第350回	7/19 ~ 7/26	16,853,100	35,233	478	158	53,332
第351回						
第352回						
第353回	7/30 ~ 8/9	16,556,100	32,131	515	352	23,517
第354回	8/9 ~ 8/16	14,982,000	29,211	513	185	40,491
第355回	8/16 ~ 8/23	16,263,700	31,255	520	3,283	2,476
第356回	8/20 ~ 8/27	15,043,500	28,547	527	2,593	2,900
第357回						
第358回						
第359回	8/30 ~ 9/13	14,943,500	32,336	462	1,548	4,826
第360回	9/13 ~ 9/20	16,018,200	32,040	500	580	13,808
第361回	9/16 ~ 9/23	11,634,300	24,629	472	623	9,337
第362回	9/20 ~ 9/28	17,732,300	35,806	495	906	9,786
第363回						
第364回	9/27 ~ 10/4	15,856,200	33,650	471	184	43,087
第365回	10/4 ~ 10/18	18,979,800	41,589	456	1,276	7,437
第366回	10/18 ~ 10/26	21,167,800	42,679	496	1,289	8,210
第367回						
第368回	10/25 ~ 11/8	17,088,600	38,189	447	255	33,507
第369回						
第370回	11/8 ~ 11/23	17,320,800	39,114	443	210	41,240
第371回	11/22 ~ 11/29	17,003,700	35,056	485	2,036	4,175
第372回	11/29 ~ 12/6	20,270,400	44,956	451	794	12,764
第373回						
第374回						
2008年シーズン累計		689,130,000	1,429,787		36,402	
2008年シーズン平均		18,135,000	37,626	482		

2-4 2008年シーズン売上・当せん結果の推移(totoGOAL3/totoGOAL2)

totoGOAL3/totoGOAL2(第374回)								
開催回	販売期間	売上金額(円)	発券枚数(枚)	平均単価(円)	1等		2等	
					口数(口)	当せん金額(円)	口数(口)	当せん金額(円)
第320回	2/23 ~ 3/8	40,405,900	62,327	648	136	89,086	2,973	2,720
第321回	3/8 ~ 3/15	36,708,100	56,016	655	27	407,888	547	13,420
第322回	3/13 ~ 3/20	29,778,200	44,356	671	232	38,537	3,582	1,660
第323回	3/15 ~ 3/23	30,262,200	45,734	662	22	412,690	536	11,290
第324回	3/22 ~ 3/30	40,324,900	58,834	685	640	18,863	8,253	980
第325回	3/26 ~ 4/2	31,929,600	43,867	728	1,905	5,040	11,357	560
第326回	3/29 ~ 4/5	32,051,600	48,849	656	68	141,464	1,363	4,700
第327回	4/5 ~ 4/12	35,065,100	56,149	625	44	239,057	985	7,120
第328回	4/9 ~ 4/16	31,924,200	46,178	691	112	85,465	2,566	2,490
第329回	4/12 ~ 4/19	36,339,400	53,811	675	143	76,267	2,194	3,310
第330回	4/19 ~ 4/26	40,373,400	59,967	673	68	178,082	1,220	6,620
第331回	4/22 ~ 4/29	31,126,900	44,701	696	22	424,230	1,000	6,230
第332回	4/26 ~ 5/3	42,257,900	59,719	708	1,221	10,420	11,667	720
第333回	4/29 ~ 5/6	32,811,000	46,111	712	6	1,640,515	208	31,550
第334回	5/3 ~ 5/10	38,837,200	58,963	659	131	88,940	1,927	4,030
第335回	5/10 ~ 5/17	43,090,600	64,890	664	327	39,517	4,954	1,740
第336回	5/14 ~ 5/21	32,014,700	44,681	717	456	21,108	5,316	1,200
第337回	5/17 ~ 5/25	35,097,500	52,966	663	13	809,983	537	13,070
第338回	5/24 ~ 5/31	38,409,100	56,351	682	236	48,805	4,521	1,700
第339回	5/31 ~ 6/8	38,172,800	56,500	676	207	55,322	4,438	1,720
第340回	6/4 ~ 6/11	29,975,000	38,998	769	74	121,442	1,917	3,130
第341回	6/8 ~ 6/15	36,250,900	50,018	725	18	604,205	421	17,220
第342回	6/14 ~ 6/21	43,634,900	56,631	771	265	49,398	4,795	1,820
第343回	6/18 ~ 6/25	35,037,600	44,662	785	573	18,313	5,902	1,190
第344回	6/18 ~ 6/28	36,076,400	49,940	722	53	204,117	1,172	6,160
第345回	6/28 ~ 7/5	41,262,600	58,577	704	351	35,308	4,874	1,690
第346回	7/2 ~ 7/9	30,180,900	40,714	741	199	45,525	2,680	2,250
第347回	7/5 ~ 7/12	34,493,600	50,144	688	519	19,985	6,137	1,120
第348回	7/9 ~ 7/16	31,007,200	41,956	739	57	163,094	1,450	4,280
第349回	7/12 ~ 7/20	35,752,600	51,433	695	60	178,882	1,790	3,990
第350回	7/19 ~ 7/26	36,271,600	52,921	685	373	29,240	6,338	1,140
第351回	7/26 ~ 8/3	45,327,500	61,368	739	213	63,825	3,333	2,720
第352回	7/30 ~ 8/6	35,441,000	45,483	779	569	18,713	7,851	900
第353回	7/30 ~ 8/9	31,983,800	43,205	740	22	436,235	1,015	6,300
第354回	8/9 ~ 8/16	32,731,000	46,533	703	706	13,854	7,651	860
第355回	8/16 ~ 8/23	32,590,800	47,389	688	97	100,751	2,181	2,990
第356回	8/20 ~ 8/27	29,458,400	39,511	746	10	883,614	343	17,180
第357回	8/23 ~ 8/30	30,366,900	42,971	707	103	88,408	1,979	3,070
第358回	8/30 ~ 9/7	40,153,600	53,191	755	83	145,158	2,107	3,810
第359回	8/30 ~ 9/13	36,152,400	51,468	702	102	106,415	2,175	3,320
第360回	9/13 ~ 9/20	33,531,100	48,709	688	19	529,292	924	7,260
第361回	9/16 ~ 9/23	28,343,600	38,457	737	30	283,365	527	10,760
第362回	9/20 ~ 9/27	35,186,000	48,830	721	125	84,413	2,029	3,470
第363回	9/24 ~ 10/1	40,927,800	51,402	796	577	21,316	10,735	760
第364回	9/27 ~ 10/4	33,809,300	47,776	708	33	307,381	787	8,590
第365回	10/4 ~ 10/18	42,992,300	62,077	693	286	45,025	6,784	1,270
第366回	10/18 ~ 10/25	37,345,400	52,567	710	28	400,241	1,050	7,110
第367回	10/25 ~ 11/2	44,932,000	60,196	746	745	18,041	9,696	930
第368回	10/25 ~ 11/8	38,814,600	55,876	695	76	153,284	1,747	4,440
第369回	11/8 ~ 11/15	57,252,800	79,717	718	74	232,160	2,015	5,680
第370回	11/8 ~ 11/23	40,659,700	60,215	675	396	30,773	5,731	1,420
第371回	11/22 ~ 11/29	39,873,800	55,277	721	38	314,866	928	8,590
第372回	11/29 ~ 12/6	56,178,700	72,772	772	174	96,859	3,314	3,390
第373回	12/13 ~ 12/20	103,503,100	118,668	872	604	51,440	9,706	2,130
第374回	12/26 ~ 12/29	54,369,700	66,950	812	1,564	17,381		
2008年シーズン累計		2,108,848,900	2,947,572		15,232		192,228	
2008年シーズン平均		38,342,707	53,592	715				

2-5 2008年シーズン売上・当せん結果の推移(BIG)

BIG													
開催回	販売期間	売上金額 (円)	発券枚数 (枚)	平均単価 (円)	1等			2等		3等		4等	
					口数 (口)	当せん金額 (円)	[繰越金] (円)	口数 (口)	当せん金額 (円)	口数 (口)	当せん金額 (円)	口数 (口)	当せん金額 (円)
第320回	2/23 ~ 3/8	3,829,205,100	2,530,712	1,513	1	600,000,000	[2,584,104,840]	94	2,036,811	933	102,603	7,859	12,180
第321回	3/8 ~ 3/15	2,759,316,900	1,816,193	1,519	1	600,000,000	[3,087,831,600]	56	2,463,675	734	93,936	5,611	12,300
第322回													
第323回	3/15 ~ 3/23	2,834,658,000	1,908,896	1,485	2	600,000,000	[3,021,694,800]	42	3,374,592	741	95,706	5,900	12,000
第324回	3/23 ~ 3/29	2,252,948,700	1,547,153	1,456	1	600,000,000	[3,322,874,280]	43	2,619,705	586	96,138	4,645	12,120
第325回													
第326回	3/29 ~ 4/5	2,156,937,000	1,515,062	1,424	0	0	[4,185,649,080]	41	2,630,409	561	96,186	4,276	12,600
第327回	4/5 ~ 4/12	2,848,068,300	1,925,457	1,479	1	600,000,000	[4,724,876,400]	52	2,738,526	777	91,569	5,750	12,390
第328回													
第329回	4/12 ~ 4/19	2,750,096,100	1,901,520	1,446	1	600,000,000	[5,224,914,840]	52	2,644,323	723	95,022	5,552	12,390
第330回	4/19 ~ 4/26	2,702,454,000	1,886,868	1,432	2	600,000,000	[5,105,896,440]	47	2,874,951	697	96,810	5,539	12,210
第331回													
第332回	4/26 ~ 5/3	2,303,214,300	1,650,419	1,396	1	600,000,000	[5,427,182,160]	44	2,617,287	591	97,308	4,686	12,300
第333回													
第334回	5/3 ~ 5/10	2,082,282,600	1,533,328	1,358	1	600,000,000	[5,660,095,200]	52	2,002,194	565	92,043	4,267	12,210
第335回	5/10 ~ 5/17	2,147,332,200	1,578,413	1,360	0	0	[6,519,028,080]	45	2,385,924	549	97,830	4,258	12,600
第336回													
第337回	5/17 ~ 5/25	2,225,613,900	1,617,921	1,376	1	600,000,000	[6,809,273,640]	49	2,271,033	568	98,004	4,565	12,180
第338回	5/25 ~ 5/30	1,514,923,500	1,116,935	1,356	0	0	[7,415,243,040]	33	2,295,336	352	107,670	3,084	12,270
第339回	5/30 ~ 6/8	2,354,493,000	1,722,989	1,367	2	600,000,000	[7,157,040,240]	36	3,270,129	632	93,069	4,719	12,480
第340回													
第341回	6/8 ~ 6/15	1,845,999,300	1,381,217	1,337	1	600,000,000	[7,295,439,960]	40	2,307,498	483	95,523	3,895	11,850
第342回													
第343回													
第344回	6/15 ~ 6/28	2,272,999,200	1,729,689	1,314	0	0	[8,204,639,640]	47	2,418,084	604	94,104	4,641	12,240
第345回	6/28 ~ 7/5	2,124,975,300	1,545,983	1,375	2	600,000,000	[7,854,629,760]	44	2,414,742	562	94,572	4,435	11,970
第346回													
第347回	7/5 ~ 7/12	1,965,684,900	1,480,927	1,327	4	600,000,000	[6,240,903,720]	34	2,890,713	493	99,753	4,021	12,210
第348回													
第349回	7/12 ~ 7/19	1,821,995,100	1,381,142	1,319	1	600,000,000	[6,369,701,760]	39	2,335,890	453	100,575	3,693	12,330
第350回	7/19 ~ 7/26	1,626,676,200	1,243,104	1,309	1	600,000,000	[6,420,372,240]	40	2,033,343	422	96,297	3,284	12,390
第351回													
第352回													
第353回	7/26 ~ 8/9	2,310,593,100	1,785,247	1,294	2	600,000,000	[6,144,609,480]	41	2,817,795	626	92,298	4,660	12,390
第354回	8/9 ~ 8/16	1,225,148,400	935,721	1,309	1	600,000,000	[6,034,668,840]	22	2,784,426	337	90,798	2,433	12,600
第355回	8/16 ~ 8/23	1,365,292,200	1,051,847	1,298	1	600,000,000	[5,980,785,720]	31	2,202,084	367	93,024	2,822	12,090
第356回													
第357回	8/23 ~ 8/30	1,352,120,400	1,045,111	1,294	4	600,000,000	[4,121,633,880]	25	2,704,239	374	90,468	2,719	12,420
第358回													
第359回	8/30 ~ 9/13	1,910,639,700	1,503,162	1,271	1	600,000,000	[4,285,889,760]	37	2,581,944	458	104,292	3,921	12,180
第360回	9/13 ~ 9/20	1,300,706,700	1,008,852	1,289	1	600,000,000	[4,206,172,440]	33	1,970,766	312	104,121	2,595	12,540
第361回													
第362回	9/20 ~ 9/27	1,333,949,100	1,034,585	1,289	3	600,000,000	[2,939,752,080]	34	1,961,688	318	104,970	2,702	12,330
第363回													
第364回	9/27 ~ 10/4	1,347,588,300	1,043,026	1,292	3	600,000,000	[1,678,787,397]	35	1,925,124	316	106,665	2,785	12,090
第365回	10/4 ~ 10/18	1,957,850,400	1,534,884	1,276	0	0	[2,461,927,557]	39	2,510,064	503	97,284	3,913	12,510
第366回	10/18 ~ 10/25	1,341,463,800	1,026,832	1,306	0	0	[2,998,513,077]	19	3,530,166	357	93,915	2,694	12,450
第367回													
第368回	10/25 ~ 11/8	2,282,065,200	1,765,123	1,293	2	600,000,000	[2,711,339,154]	45	2,535,627	560	101,778	4,642	12,300
第369回													
第370回	11/8 ~ 11/22	2,167,203,600	1,663,802	1,303	1	600,000,000	[2,978,220,594]	41	2,642,931	524	103,269	4,420	12,270
第371回	11/22 ~ 11/29	1,508,242,200	1,111,250	1,357	0	0	[3,581,517,474]	43	1,753,770	387	97,332	3,153	11,970
第372回	11/29 ~ 12/6	2,340,700,200	1,588,770	1,473	1	600,000,000	[3,917,797,554]	52	2,250,672	598	97,806	4,736	12,360
第373回													
第374回													
2008年シーズン累計		70,163,436,900	51,112,140					43		1,427		18,063	142,875
2008年シーズン平均		2,063,630,497	1,503,298	1,373									

2-6 2008年シーズン売上・当せん結果の推移(BIG1000)

BIG1000												
開催回	販売期間	売上金額 (円)	発券枚数 (枚)	平均単価 (円)	1等		2等		3等		4等	
					口数 (口)	当せん金額 (円)	口数 (口)	当せん金額 (円)	口数 (口)	当せん金額 (円)	口数 (口)	当せん金額 (円)
第320回	2/19 ~ 3/8	407,016,400	500,852	813	11	11,100,446	264	115,628	2,486	12,254	15,000	1,360
第321回	3/8 ~ 3/15	302,379,200	369,444	818	7	12,959,108	213	106,470	1,949	11,578	11,190	1,360
第322回												
第323回	3/15 ~ 3/23	303,294,600	378,617	801	11	8,271,670	202	112,608	1,911	11,914	11,127	1,360
第324回	3/23 ~ 3/29	251,902,600	315,212	799	6	12,595,130	163	115,906	1,622	11,600	9,447	1,340
第325回												
第326回	3/29 ~ 4/5	248,966,600	312,410	797	5	14,937,996	186	100,388	1,560	11,946	9,169	1,360
第327回	4/5 ~ 4/12	266,251,600	335,057	795	11	7,261,406	188	106,216	1,610	12,340	9,851	1,360
第328回												
第329回	4/12 ~ 4/19	255,235,000	325,998	783	6	12,761,750	159	120,392	1,566	12,246	9,344	1,360
第330回	4/19 ~ 4/26	253,095,000	322,269	785	11	6,902,590	147	129,130	1,655	11,514	9,379	1,340
第331回												
第332回	4/26 ~ 5/3	232,262,200	297,890	780	6	11,613,110	136	128,084	1,434	12,086	8,601	1,360
第333回												
第334回	5/3 ~ 5/10	219,622,800	284,724	771	10	6,588,684	143	115,186	1,321	12,494	8,284	1,320
第335回	5/10 ~ 5/17	221,048,200	285,404	775	5	13,262,892	150	110,524	1,384	11,966	8,131	1,360
第336回												
第337回	5/17 ~ 5/25	217,990,600	281,902	773	3	21,799,060	136	120,214	1,343	12,148	8,148	1,340
第338回	5/25 ~ 5/31	202,338,000	256,105	790	4	15,175,350	120	126,460	1,170	12,930	7,699	1,320
第339回	5/31 ~ 6/8	212,075,800	271,871	780	7	9,088,962	142	112,010	1,378	11,530	7,914	1,340
第340回												
第341回	6/8 ~ 6/15	189,680,600	246,555	769	5	11,380,836	107	132,952	1,188	11,998	6,953	1,360
第342回												
第343回												
第344回	6/15 ~ 6/28	247,719,400	324,760	763	10	7,431,582	162	114,684	1,527	12,154	9,256	1,340
第345回	6/28 ~ 7/5	220,311,600	279,240	789	3	22,031,160	132	125,176	1,331	12,388	8,243	1,340
第346回												
第347回	7/5 ~ 7/12	216,199,800	276,743	781	6	10,809,990	138	117,498	1,384	11,716	7,943	1,360
第348回												
第349回	7/12 ~ 7/19	195,150,200	251,773	775	5	11,709,012	119	122,992	1,236	11,782	7,333	1,340
第350回	7/19 ~ 7/26	186,813,600	240,393	777	3	18,681,360	133	105,346	1,114	12,588	6,951	1,340
第351回												
第352回												
第353回	7/26 ~ 8/9	266,222,000	343,577	775	10	7,986,660	155	128,816	1,678	11,922	9,892	1,340
第354回	8/9 ~ 8/16	152,012,600	192,477	790	5	9,120,756	85	134,128	962	11,792	5,622	1,360
第355回	8/16 ~ 8/23	164,939,400	211,289	781	6	8,246,970	102	121,278	1,001	12,370	6,053	1,360
第356回												
第357回	8/23 ~ 8/30	164,143,800	210,216	781	4	12,310,784	122	100,908	1,018	12,104	6,024	1,360
第358回												
第359回	8/30 ~ 9/13	221,555,000	289,948	764	5	13,293,300	140	118,690	1,322	12,568	8,145	1,360
第360回	9/13 ~ 9/20	160,722,800	205,666	781	4	12,054,210	99	121,758	1,008	11,970	5,982	1,340
第361回												
第362回	9/20 ~ 9/27	164,454,400	211,836	776	4	12,334,080	81	152,272	1,026	11,996	6,154	1,340
第363回												
第364回	9/27 ~ 10/4	165,226,400	211,607	781	2	24,783,960	105	118,018	1,036	11,996	6,131	1,340
第365回	10/4 ~ 10/18	232,956,800	302,082	771	5	13,977,408	143	122,180	1,411	12,344	8,860	1,320
第366回	10/18 ~ 10/25	169,542,000	214,908	789	5	10,172,520	120	105,962	1,026	12,416	6,301	1,340
第367回	10/25 ~ 11/2	182,418,400	225,723	808	5	10,945,104	108	126,678	1,092	12,478	6,842	1,340
第368回	11/2 ~ 11/8	160,185,600	201,723	794	4	12,013,920	113	106,316	1,015	11,800	5,998	1,340
第369回												
第370回	11/8 ~ 11/22	266,608,600	340,765	782	9	8,886,952	163	122,672	1,625	12,328	9,904	1,340
第371回	11/22 ~ 11/29	196,875,600	239,283	823	7	8,437,524	131	112,714	1,187	12,426	7,352	1,340
第372回	11/29 ~ 12/6	308,558,800	340,086	907	11	8,415,240	178	130,010	1,909	12,086	11,561	1,340
第373回												
第374回												
2008年シーズン累計		7,825,776,000	9,898,405		221		4,985		48,485		290,784	
2008年シーズン平均		223,593,600	282,812	791								

2-7 2008年シーズン売上・当せん結果の推移(mini BIG)

mini BIG										
開催回	販売期間	売上金額 (円)	券枚数 (枚)	平均単価 (円)	1等		2等		3等	
					口数(口)	当せん金額(円)	口数(口)	当せん金額(円)	口数(口)	当せん金額(円)
第320回	2/23 ~ 3/8	122,650,000	179,461	683	26	1,179,326	589	20,744	4,587	4,020
第321回	3/8 ~ 3/15	96,988,000	140,123	692	27	898,036	389	24,986	3,508	4,140
第322回										
第323回	3/15 ~ 3/23	102,905,000	149,902	686	27	952,824	438	23,544	3,705	4,160
第324回	3/23 ~ 3/30	100,660,200	143,945	699	22	1,143,864	487	20,684	3,754	4,020
第325回										
第326回	3/30 ~ 4/5	89,054,600	127,224	700	19	1,171,770	446	20,024	3,251	4,100
第327回	4/5 ~ 4/12	101,431,600	146,024	695	18	1,408,772	465	21,828	3,727	4,080
第328回										
第329回	4/12 ~ 4/19	101,756,200	148,229	686	35	726,830	427	23,900	3,714	4,100
第330回	4/19 ~ 4/26	102,732,600	148,773	691	29	885,624	447	23,034	3,826	4,020
第331回										
第332回	4/26 ~ 5/3	98,721,800	142,593	692	30	822,680	445	22,120	3,583	4,140
第333回										
第334回	5/3 ~ 5/10	95,718,600	138,612	691	31	771,924	460	20,838	3,481	4,120
第335回	5/10 ~ 5/17	95,818,800	139,290	688	19	1,260,772	444	21,564	3,490	4,120
第336回										
第337回	5/17 ~ 5/25	96,522,400	140,684	686	28	861,806	452	21,384	3,510	4,120
第338回	5/25 ~ 5/31	86,851,600	125,889	690	22	986,950	394	21,976	3,246	4,020
第339回	5/31 ~ 6/8	95,855,600	136,852	700	23	1,041,908	452	21,252	3,467	4,140
第340回										
第341回	6/8 ~ 6/15	85,835,200	125,611	683	24	894,116	391	21,886	3,208	4,020
第342回										
第343回										
第344回	6/15 ~ 6/28	114,546,800	167,298	685	32	894,896	526	21,696	4,200	4,100
第345回	6/28 ~ 7/5	102,874,800	145,340	708	36	714,408	439	23,348	3,699	4,180
第346回										
第347回	7/5 ~ 7/12	101,256,600	144,113	703	24	1,054,756	440	23,064	3,790	4,000
第348回										
第349回	7/12 ~ 7/19	91,237,400	131,381	694	25	912,374	424	21,470	3,309	4,140
第350回	7/19 ~ 7/26	89,942,400	127,994	703	26	864,830	407	22,034	3,248	4,160
第351回										
第352回										
第353回	7/26 ~ 8/9	123,987,400	179,047	692	33	939,298	544	22,790	4,492	4,140
第354回	8/9 ~ 8/16	75,787,000	105,440	719	18	1,052,596	347	21,758	2,820	4,040
第355回	8/16 ~ 8/23	79,444,800	112,650	705	17	1,168,304	375	21,200	2,891	4,120
第356回										
第357回	8/23 ~ 8/30	79,981,800	113,572	704	20	999,772	375	21,374	2,964	4,040
第358回										
第359回	8/30 ~ 9/13	106,970,800	155,551	688	23	1,162,726	467	22,838	3,883	4,140
第360回	9/13 ~ 9/20	77,778,000	110,605	703	12	1,620,374	358	21,708	2,846	4,100
第361回										
第362回	9/20 ~ 9/27	81,875,600	115,453	709	15	1,364,592	369	22,138	2,985	4,120
第363回										
第364回	9/27 ~ 10/4	82,524,400	115,543	714	24	859,628	385	21,482	3,043	4,060
第365回	10/4 ~ 10/18	115,223,800	164,368	701	24	1,200,246	511	22,480	4,285	4,040
第366回	10/18 ~ 10/25	85,603,800	118,516	722	30	713,364	400	21,430	3,083	4,160
第367回	10/25 ~ 11/2	84,725,000	118,502	715	20	1,059,062	379	22,304	3,165	4,020
第368回	11/2 ~ 11/8	80,020,800	110,728	723	26	769,430	362	22,136	2,910	4,120
第369回										
第370回	11/8 ~ 11/22	127,428,200	181,348	703	39	816,846	606	21,058	4,656	4,100
第371回	11/22 ~ 11/29	97,769,400	131,114	746	24	1,018,430	443	22,004	3,636	4,040
第372回	11/29 ~ 12/6	167,784,600	198,749	844	24	1,747,756	747	22,426	6,202	4,060
第373回										
第374回										
2008年シーズン累計		3,440,265,600	4,880,524		872		15,630		126,164	
2008年シーズン平均		98,293,303	139,444	705						

3-1 都道府県別資料(売上金額合計・売上順位)

・都道府県別売上金額では、東京都が最も多く、約132.8億円(シェア14.0%)、ついで大阪府の約56.5億円(6.0%)、神奈川県約52.7億円(5.6%)となっています。

・人口千人あたりの売上金額では、Jリーグクラブのホームタウンがある都府県が上位を占め、東京都が1,040,982円で最も多く、ついで静岡県728,905円、大阪府640,957円となっています。

都道府県名	売上金額合計(円)		売上順位 (位)	人口(千人)	人口千人あたりの 売上金額合計(円)	人口千人あたりの 売上順位(位)
		構成比				
北海道	1,721,189,800	1.8%	10	5,570	309,011	29
青森県	415,930,700	0.4%	30	1,407	295,615	31
岩手県	333,769,900	0.4%	37	1,364	244,699	39
宮城県	967,613,400	1.0%	14	2,347	412,277	13
秋田県	246,559,700	0.3%	42	1,121	219,946	43
山形県	339,234,700	0.4%	35	1,198	283,168	34
福島県	425,228,500	0.4%	28	2,067	205,723	44
茨城県	1,545,453,700	1.6%	11	2,969	520,530	7
栃木県	736,273,700	0.8%	18	2,014	365,578	22
群馬県	759,043,900	0.8%	17	2,016	376,510	19
埼玉県	3,790,054,000	4.0%	4	7,090	534,563	5
千葉県	3,227,376,500	3.4%	6	6,098	529,252	6
東京都	13,280,852,300	14.0%	1	12,758	1,040,982	1
神奈川県	5,266,817,600	5.6%	3	8,880	593,110	4
新潟県	772,801,600	0.8%	16	2,405	321,331	28
富山県	315,250,900	0.3%	39	1,106	285,037	32
石川県	324,278,900	0.3%	38	1,170	277,161	35
福井県	231,365,300	0.2%	43	816	283,536	33
山梨県	419,972,300	0.4%	29	877	478,874	9
長野県	572,396,900	0.6%	20	2,180	262,567	36
岐阜県	734,025,300	0.8%	19	2,104	348,871	23
静岡県	2,770,566,600	2.9%	7	3,801	728,905	2
愛知県	3,644,271,800	3.8%	5	7,360	495,146	8
三重県	843,754,200	0.9%	15	1,876	449,762	10
滋賀県	539,616,700	0.6%	22	1,396	386,545	17
京都府	1,104,514,600	1.2%	13	2,635	419,171	12
大阪府	5,648,112,600	6.0%	2	8,812	640,957	3
兵庫県	2,061,380,200	2.2%	8	5,589	368,828	21
奈良県	563,688,400	0.6%	21	1,410	399,779	14
和歌山県	349,882,800	0.4%	33	1,019	343,359	25
鳥取県	113,630,000	0.1%	47	600	189,383	46
島根県	123,049,000	0.1%	46	731	168,330	47
岡山県	490,077,700	0.5%	25	1,953	250,936	37
広島県	1,122,423,200	1.2%	12	2,873	390,680	16
山口県	454,404,700	0.5%	27	1,474	308,280	30
徳島県	305,126,100	0.3%	40	800	381,408	18
香川県	348,808,400	0.4%	34	1,006	346,728	24
愛媛県	536,080,300	0.6%	23	1,452	369,201	20
高知県	195,453,300	0.2%	45	782	249,940	38
福岡県	1,994,115,600	2.1%	9	5,056	394,406	15
佐賀県	276,822,700	0.3%	41	859	322,262	27
長崎県	334,632,300	0.4%	36	1,453	230,304	40
熊本県	403,995,100	0.4%	31	1,828	221,004	41
大分県	510,389,500	0.5%	24	1,203	424,264	11
宮崎県	220,766,700	0.2%	44	1,143	193,147	45
鹿児島県	381,715,400	0.4%	32	1,730	220,645	42
沖縄県	467,713,600	0.5%	26	1,373	340,651	26
小計	62,230,481,100	65.6%		127,771		
インターネット	32,660,473,100	34.4%				
合計	94,890,954,200	100.0%				

都道府県名	内toto(円)		内mini toto(円)		内totoGOAL3/totoGOAL2(円)	
		構成比		構成比		構成比
北海道	162,467,900	1.7%	37,327,900	2.0%	36,506,400	1.7%
青森県	35,619,800	0.4%	7,906,600	0.4%	9,652,200	0.5%
岩手県	32,622,800	0.3%	7,383,600	0.4%	9,610,700	0.5%
宮城県	87,994,000	0.9%	23,777,300	1.3%	28,135,200	1.3%
秋田県	19,865,100	0.2%	4,939,400	0.3%	6,021,900	0.3%
山形県	34,467,700	0.4%	13,219,700	0.7%	12,184,400	0.6%
福島県	37,989,200	0.4%	7,794,900	0.4%	9,766,200	0.5%
茨城県	170,935,500	1.8%	38,207,800	2.1%	45,500,900	2.2%
栃木県	68,073,200	0.7%	12,811,400	0.7%	16,671,600	0.8%
群馬県	64,670,500	0.7%	14,145,500	0.8%	15,389,000	0.7%
埼玉県	368,257,300	3.9%	79,776,800	4.3%	94,776,000	4.5%
千葉県	285,857,600	3.0%	51,927,500	2.8%	56,249,900	2.7%
東京都	1,069,531,300	11.2%	164,911,400	9.0%	181,183,600	8.6%
神奈川県	449,211,500	4.7%	84,009,200	4.6%	89,909,700	4.3%
新潟県	99,377,600	1.0%	19,450,800	1.1%	19,721,500	0.9%
富山県	30,874,400	0.3%	6,751,000	0.4%	8,790,600	0.4%
石川県	30,169,100	0.3%	6,314,800	0.3%	5,974,700	0.3%
福井県	16,792,000	0.2%	3,650,900	0.2%	3,576,300	0.2%
山梨県	50,226,500	0.5%	7,364,400	0.4%	7,450,100	0.4%
長野県	64,803,500	0.7%	10,386,500	0.6%	13,252,600	0.6%
岐阜県	63,648,300	0.7%	15,814,800	0.9%	13,479,000	0.6%
静岡県	353,132,600	3.7%	79,457,600	4.3%	82,956,200	3.9%
愛知県	309,180,000	3.3%	67,102,600	3.6%	69,362,100	3.3%
三重県	61,594,300	0.6%	15,487,500	0.8%	19,297,300	0.9%
滋賀県	42,034,300	0.4%	9,820,300	0.5%	12,212,300	0.6%
京都府	91,140,300	1.0%	20,372,800	1.1%	22,022,300	1.0%
大阪府	577,404,300	6.1%	74,577,800	4.0%	90,415,700	4.3%
兵庫県	172,360,100	1.8%	38,784,800	2.1%	42,212,700	2.0%
奈良県	30,263,400	0.3%	8,594,400	0.5%	6,978,000	0.3%
和歌山県	27,477,700	0.3%	6,204,200	0.3%	6,158,100	0.3%
鳥取県	12,979,200	0.1%	3,248,500	0.2%	4,677,600	0.2%
島根県	18,550,400	0.2%	3,121,700	0.2%	4,071,100	0.2%
岡山県	49,672,700	0.5%	8,802,700	0.5%	10,155,100	0.5%
広島県	101,443,300	1.1%	21,548,400	1.2%	23,015,600	1.1%
山口県	49,362,100	0.5%	8,909,700	0.5%	13,307,000	0.6%
徳島県	30,988,200	0.3%	5,019,300	0.3%	5,039,400	0.2%
香川県	31,762,400	0.3%	6,454,400	0.4%	7,736,000	0.4%
愛媛県	45,154,900	0.5%	12,461,300	0.7%	14,553,200	0.7%
高知県	20,131,500	0.2%	4,403,100	0.2%	8,347,400	0.4%
福岡県	197,781,800	2.1%	34,183,500	1.9%	39,433,100	1.9%
佐賀県	33,495,000	0.4%	5,245,700	0.3%	6,772,700	0.3%
長崎県	37,756,600	0.4%	7,695,500	0.4%	11,127,600	0.5%
熊本県	41,741,500	0.4%	8,692,800	0.5%	8,252,300	0.4%
大分県	88,672,000	0.9%	16,358,500	0.9%	19,537,400	0.9%
宮崎県	22,077,500	0.2%	4,871,500	0.3%	6,771,600	0.3%
鹿児島県	50,607,800	0.5%	12,157,700	0.7%	13,550,900	0.6%
沖縄県	50,423,400	0.5%	10,137,100	0.6%	17,951,100	0.9%
小計	5,790,642,100	60.9%	1,111,585,600	60.3%	1,249,716,300	59.3%
インターネット	3,719,709,800	39.1%	730,689,300	39.7%	859,132,600	40.7%
合計	9,510,351,900	100.0%	1,842,274,900	100.0%	2,108,848,900	100.0%

都道府県名	内BIG(円)		内BIG1000(円)		内mini BIG(円)	
		構成比		構成比		構成比
北海道	1,292,860,800	1.8%	136,355,800	1.7%	55,671,000	1.6%
青森県	314,294,700	0.4%	34,496,200	0.4%	13,961,200	0.4%
岩手県	244,813,200	0.3%	28,079,800	0.4%	11,259,800	0.3%
宮城県	704,909,100	1.0%	88,134,600	1.1%	34,663,200	1.0%
秋田県	185,553,900	0.3%	21,406,200	0.3%	8,773,200	0.3%
山形県	241,961,700	0.3%	26,360,200	0.3%	11,041,000	0.3%
福島県	324,282,600	0.5%	32,955,600	0.4%	12,440,000	0.4%
茨城県	1,118,481,300	1.6%	122,291,400	1.6%	50,036,800	1.5%
栃木県	561,477,900	0.8%	56,060,200	0.7%	21,179,400	0.6%
群馬県	585,975,300	0.8%	57,438,400	0.7%	21,425,200	0.6%
埼玉県	2,834,215,500	4.0%	299,626,600	3.8%	113,401,800	3.3%
千葉県	2,514,060,300	3.6%	232,955,600	3.0%	86,325,600	2.5%
東京都	10,768,150,200	15.3%	797,223,200	10.2%	299,852,600	8.7%
神奈川県	4,146,811,800	5.9%	356,711,000	4.6%	140,164,400	4.1%
新潟県	546,059,700	0.8%	63,260,000	0.8%	24,932,000	0.7%
富山県	239,903,100	0.3%	21,367,600	0.3%	7,564,200	0.2%
石川県	252,825,300	0.4%	21,342,400	0.3%	7,652,600	0.2%
福井県	184,798,500	0.3%	16,900,200	0.2%	5,647,400	0.2%
山梨県	310,681,500	0.4%	32,914,000	0.4%	11,335,800	0.3%
長野県	424,128,900	0.6%	43,348,400	0.6%	16,477,000	0.5%
岐阜県	571,042,200	0.8%	50,955,200	0.7%	19,085,800	0.6%
静岡県	2,001,496,800	2.9%	178,098,200	2.3%	75,425,200	2.2%
愛知県	2,865,528,900	4.1%	243,391,600	3.1%	89,706,600	2.6%
三重県	666,365,700	0.9%	59,437,600	0.8%	21,571,800	0.6%
滋賀県	424,457,400	0.6%	36,526,400	0.5%	14,566,000	0.4%
京都府	874,035,000	1.2%	70,732,200	0.9%	26,212,000	0.8%
大阪府	4,449,155,400	6.3%	327,463,200	4.2%	129,096,200	3.8%
兵庫県	1,623,381,600	2.3%	134,147,400	1.7%	50,493,600	1.5%
奈良県	467,510,400	0.7%	36,993,600	0.5%	13,348,600	0.4%
和歌山県	278,425,800	0.4%	23,338,200	0.3%	8,278,800	0.2%
鳥取県	80,680,500	0.1%	8,902,600	0.1%	3,141,600	0.1%
島根県	84,131,400	0.1%	9,526,000	0.1%	3,648,400	0.1%
岡山県	373,392,600	0.5%	34,481,800	0.4%	13,572,800	0.4%
広島県	863,468,700	1.2%	81,385,800	1.0%	31,561,400	0.9%
山口県	337,054,500	0.5%	31,974,800	0.4%	13,796,600	0.4%
徳島県	239,463,600	0.3%	18,531,800	0.2%	6,083,800	0.2%
香川県	270,177,600	0.4%	23,497,800	0.3%	9,180,200	0.3%
愛媛県	411,996,900	0.6%	36,360,200	0.5%	15,553,800	0.5%
高知県	147,743,100	0.2%	10,684,800	0.1%	4,143,400	0.1%
福岡県	1,541,196,000	2.2%	131,037,800	1.7%	50,483,400	1.5%
佐賀県	204,455,100	0.3%	19,429,000	0.2%	7,425,200	0.2%
長崎県	247,134,000	0.4%	22,752,200	0.3%	8,166,400	0.2%
熊本県	306,050,700	0.4%	27,934,200	0.4%	11,323,600	0.3%
大分県	331,080,000	0.5%	38,650,600	0.5%	16,091,000	0.5%
宮崎県	163,956,300	0.2%	16,507,800	0.2%	6,582,000	0.2%
鹿児島県	265,642,800	0.4%	25,878,200	0.3%	13,878,000	0.4%
沖縄県	347,766,000	0.5%	29,131,800	0.4%	12,304,200	0.4%
小計	48,233,034,300	68.7%	4,216,978,200	53.9%	1,628,524,600	47.3%
インターネット	21,930,402,600	31.3%	3,608,797,800	46.1%	1,811,741,000	52.7%
合計	70,163,436,900	100.0%	7,825,776,000	100.0%	3,440,265,600	100.0%

3-2 都道府県別資料(発券枚数合計)

・都道府県別発券枚数では、東京都が最も多く、約998.0万枚(シェア12.3%)、ついで大阪府の約455.3万枚(5.6%)、神奈川県
の約419.3万枚(5.2%)となっています。

都道府県名	発券枚数合計(枚)		内toto(枚)		内mini toto(枚)		内totoGOAL3/totoGOAL2(枚)	
		構成比		構成比		構成比		構成比
北海道	1,706,330	2.1%	176,582	2.2%	88,895	2.3%	65,556	2.2%
青森県	405,825	0.5%	39,055	0.5%	20,003	0.5%	18,247	0.6%
岩手県	332,351	0.4%	37,500	0.5%	19,293	0.5%	18,782	0.6%
宮城県	929,899	1.2%	103,636	1.3%	56,177	1.5%	43,681	1.5%
秋田県	253,672	0.3%	24,570	0.3%	10,913	0.3%	10,507	0.4%
山形県	345,016	0.4%	40,917	0.5%	29,064	0.8%	20,191	0.7%
福島県	381,530	0.5%	42,411	0.5%	17,763	0.5%	15,191	0.5%
茨城県	1,317,642	1.6%	152,905	1.9%	77,033	2.0%	65,561	2.2%
栃木県	593,389	0.7%	64,059	0.8%	25,608	0.7%	21,501	0.7%
群馬県	632,637	0.8%	68,914	0.8%	28,190	0.7%	22,044	0.7%
埼玉県	3,166,819	3.9%	343,232	4.2%	169,073	4.5%	123,159	4.2%
千葉県	2,621,371	3.2%	234,161	2.9%	112,717	3.0%	83,791	2.8%
東京都	9,980,086	12.3%	808,379	9.9%	352,090	9.3%	244,126	8.3%
神奈川県	4,193,444	5.2%	393,169	4.8%	183,201	4.8%	128,730	4.4%
新潟県	693,438	0.9%	83,283	1.0%	47,328	1.2%	34,251	1.2%
富山県	254,923	0.3%	29,047	0.4%	12,747	0.3%	10,345	0.4%
石川県	262,232	0.3%	27,657	0.3%	11,945	0.3%	10,764	0.4%
福井県	185,143	0.2%	17,375	0.2%	7,413	0.2%	5,676	0.2%
山梨県	349,301	0.4%	39,848	0.5%	17,591	0.5%	12,972	0.4%
長野県	456,235	0.6%	49,669	0.6%	18,796	0.5%	16,466	0.6%
岐阜県	598,780	0.7%	54,788	0.7%	28,757	0.8%	18,807	0.6%
静岡県	2,220,048	2.7%	264,030	3.2%	149,807	3.9%	102,736	3.5%
愛知県	2,778,917	3.4%	257,877	3.1%	126,661	3.3%	97,049	3.3%
三重県	680,999	0.8%	59,081	0.7%	31,265	0.8%	26,252	0.9%
滋賀県	440,252	0.5%	40,285	0.5%	22,745	0.6%	18,634	0.6%
京都府	903,087	1.1%	91,541	1.1%	48,380	1.3%	36,634	1.2%
大阪府	4,552,691	5.6%	521,654	6.4%	168,948	4.5%	137,252	4.7%
兵庫県	1,742,663	2.2%	163,389	2.0%	80,495	2.1%	63,015	2.1%
奈良県	461,275	0.6%	34,677	0.4%	14,935	0.4%	13,708	0.5%
和歌山県	288,161	0.4%	34,470	0.4%	11,464	0.3%	10,062	0.3%
鳥取県	105,051	0.1%	13,051	0.2%	6,264	0.2%	9,074	0.3%
島根県	107,214	0.1%	15,579	0.2%	6,760	0.2%	6,639	0.2%
岡山県	394,182	0.5%	41,405	0.5%	19,050	0.5%	17,057	0.6%
広島県	928,061	1.1%	96,759	1.2%	48,091	1.3%	36,191	1.2%
山口県	396,959	0.5%	43,232	0.5%	18,866	0.5%	16,530	0.6%
徳島県	258,003	0.3%	26,714	0.3%	11,744	0.3%	8,720	0.3%
香川県	284,578	0.4%	25,851	0.3%	12,851	0.3%	10,254	0.3%
愛媛県	474,487	0.6%	45,463	0.6%	26,424	0.7%	22,093	0.7%
高知県	159,044	0.2%	21,317	0.3%	8,851	0.2%	10,113	0.3%
福岡県	1,674,481	2.1%	179,144	2.2%	78,399	2.1%	62,933	2.1%
佐賀県	245,251	0.3%	32,607	0.4%	13,262	0.3%	11,405	0.4%
長崎県	307,905	0.4%	42,044	0.5%	19,593	0.5%	19,262	0.7%
熊本県	350,323	0.4%	43,395	0.5%	20,365	0.5%	14,664	0.5%
大分県	453,961	0.6%	74,411	0.9%	37,594	1.0%	31,199	1.1%
宮崎県	192,807	0.2%	25,339	0.3%	10,974	0.3%	10,503	0.4%
鹿児島県	343,956	0.4%	44,458	0.5%	22,755	0.6%	17,899	0.6%
沖縄県	470,299	0.6%	54,493	0.7%	27,233	0.7%	28,479	1.0%
小計	50,874,718	62.9%	5,123,423	62.4%	2,378,373	62.6%	1,828,705	62.0%
インターネット	29,965,761	37.1%	3,081,979	37.6%	1,418,063	37.4%	1,118,867	38.0%
合計	80,840,479	100.0%	8,205,402	100.0%	3,796,436	100.0%	2,947,572	100.0%

都道府県名	内BIG(枚)		内BIG1000(枚)		内mini BIG(枚)	
		構成比		構成比		構成比
北海道	1,087,417	2.1%	198,764	2.0%	89,116	1.8%
青森県	256,759	0.5%	49,524	0.5%	22,237	0.5%
岩手県	200,106	0.4%	38,922	0.4%	17,748	0.4%
宮城県	557,667	1.1%	116,822	1.2%	51,916	1.1%
秋田県	162,299	0.3%	31,118	0.3%	14,265	0.3%
山形県	199,556	0.4%	37,730	0.4%	17,558	0.4%
福島県	247,042	0.5%	41,754	0.4%	17,369	0.4%
茨城県	800,301	1.6%	151,758	1.5%	70,084	1.4%
栃木県	388,027	0.8%	66,756	0.7%	27,438	0.6%
群馬県	413,688	0.8%	70,399	0.7%	29,402	0.6%
埼玉県	2,009,918	3.9%	364,700	3.7%	156,737	3.2%
千葉県	1,777,143	3.5%	288,776	2.9%	124,783	2.6%
東京都	7,188,719	14.1%	965,067	9.7%	421,705	8.6%
神奈川県	2,857,466	5.6%	435,337	4.4%	195,541	4.0%
新潟県	411,588	0.8%	81,545	0.8%	35,443	0.7%
富山県	168,701	0.3%	24,267	0.2%	9,816	0.2%
石川県	177,229	0.3%	25,039	0.3%	9,598	0.2%
福井県	127,065	0.2%	20,115	0.2%	7,499	0.2%
山梨県	222,259	0.4%	40,673	0.4%	15,958	0.3%
長野県	297,854	0.6%	51,986	0.5%	21,464	0.4%
岐阜県	404,842	0.8%	64,574	0.7%	27,012	0.6%
静岡県	1,393,523	2.7%	211,792	2.1%	98,160	2.0%
愛知県	1,903,478	3.7%	278,533	2.8%	115,319	2.4%
三重県	463,151	0.9%	71,778	0.7%	29,472	0.6%
滋賀県	295,526	0.6%	44,065	0.4%	18,997	0.4%
京都府	606,587	1.2%	84,829	0.9%	35,116	0.7%
大阪府	3,130,079	6.1%	410,068	4.1%	184,690	3.8%
兵庫県	1,193,006	2.3%	170,688	1.7%	72,070	1.5%
奈良県	331,915	0.6%	46,615	0.5%	19,425	0.4%
和歌山県	193,082	0.4%	27,907	0.3%	11,176	0.2%
鳥取県	61,328	0.1%	10,979	0.1%	4,355	0.1%
島根県	62,072	0.1%	11,195	0.1%	4,969	0.1%
岡山県	258,293	0.5%	41,284	0.4%	17,093	0.4%
広島県	602,801	1.2%	100,103	1.0%	44,116	0.9%
山口県	253,697	0.5%	43,254	0.4%	21,380	0.4%
徳島県	177,072	0.3%	24,605	0.2%	9,148	0.2%
香川県	192,266	0.4%	29,995	0.3%	13,361	0.3%
愛媛県	310,604	0.6%	47,632	0.5%	22,271	0.5%
高知県	99,444	0.2%	13,441	0.1%	5,878	0.1%
福岡県	1,111,502	2.2%	168,692	1.7%	73,811	1.5%
佐賀県	150,460	0.3%	26,148	0.3%	11,369	0.2%
長崎県	184,823	0.4%	29,545	0.3%	12,638	0.3%
熊本県	222,802	0.4%	34,491	0.3%	14,606	0.3%
大分県	242,070	0.5%	46,911	0.5%	21,776	0.4%
宮崎県	116,428	0.2%	20,334	0.2%	9,229	0.2%
鹿児島県	201,476	0.4%	34,715	0.4%	22,653	0.5%
沖縄県	297,542	0.6%	42,646	0.4%	19,906	0.4%
小計	34,010,673	66.5%	5,237,871	52.9%	2,295,673	47.0%
インターネット	17,101,467	33.5%	4,660,534	47.1%	2,584,851	53.0%
合計	51,112,140	100.0%	9,898,405	100.0%	4,880,524	100.0%

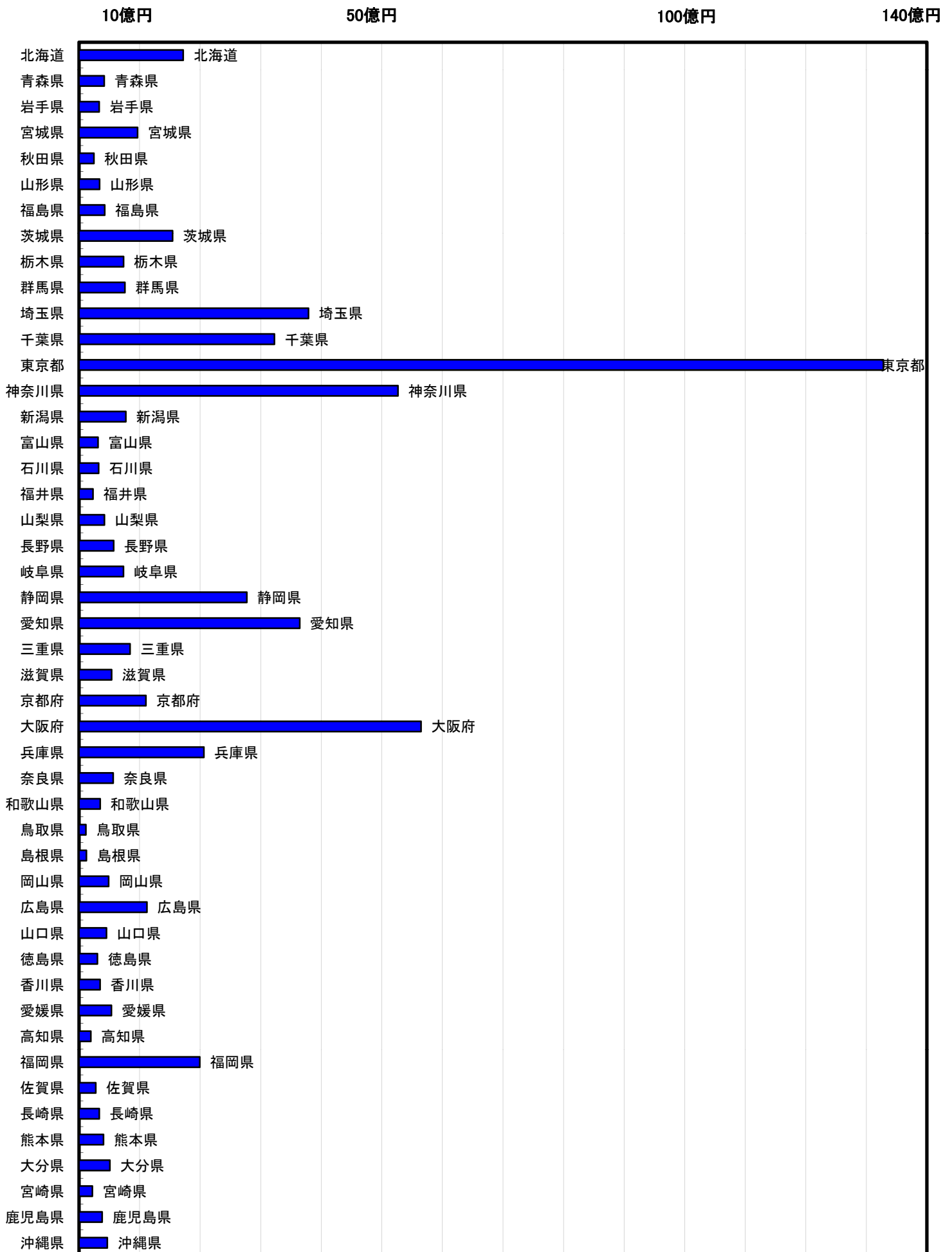
3-3 都道府県別資料(当せん口数・平均単価)

- ・1千万円以上の当せん口数は、東京都が24口と最も多く、ついで大阪府で12口、千葉県、兵庫県で8口となっています。
- ・totoの平均単価は、静岡県が1,337円と最も高く、ついで東京都の1,323円、長野県の1,305円となっています。
- ・mini totoの平均単価は、奈良県が575円と最も多く、ついで長野県の553円、岐阜県の550円となっています。
- ・totoGOAL3/totoGOAL2の平均単価は、富山県が850円と最も多く、ついで高知県の825円、静岡県807円となっています。
- ・BIGの平均単価は、愛知県が1,505円と最も多く、ついで東京都の1,498円、高知県1,486円となっています。
- ・BIG1000の平均単価は、富山県が881円と最も多く、ついで愛知県の874円、石川県の852円となっています。
- ・mini BIGの平均単価は、石川県が797円と最も多く、ついで岡山県の794円、愛知県の778円となっています。

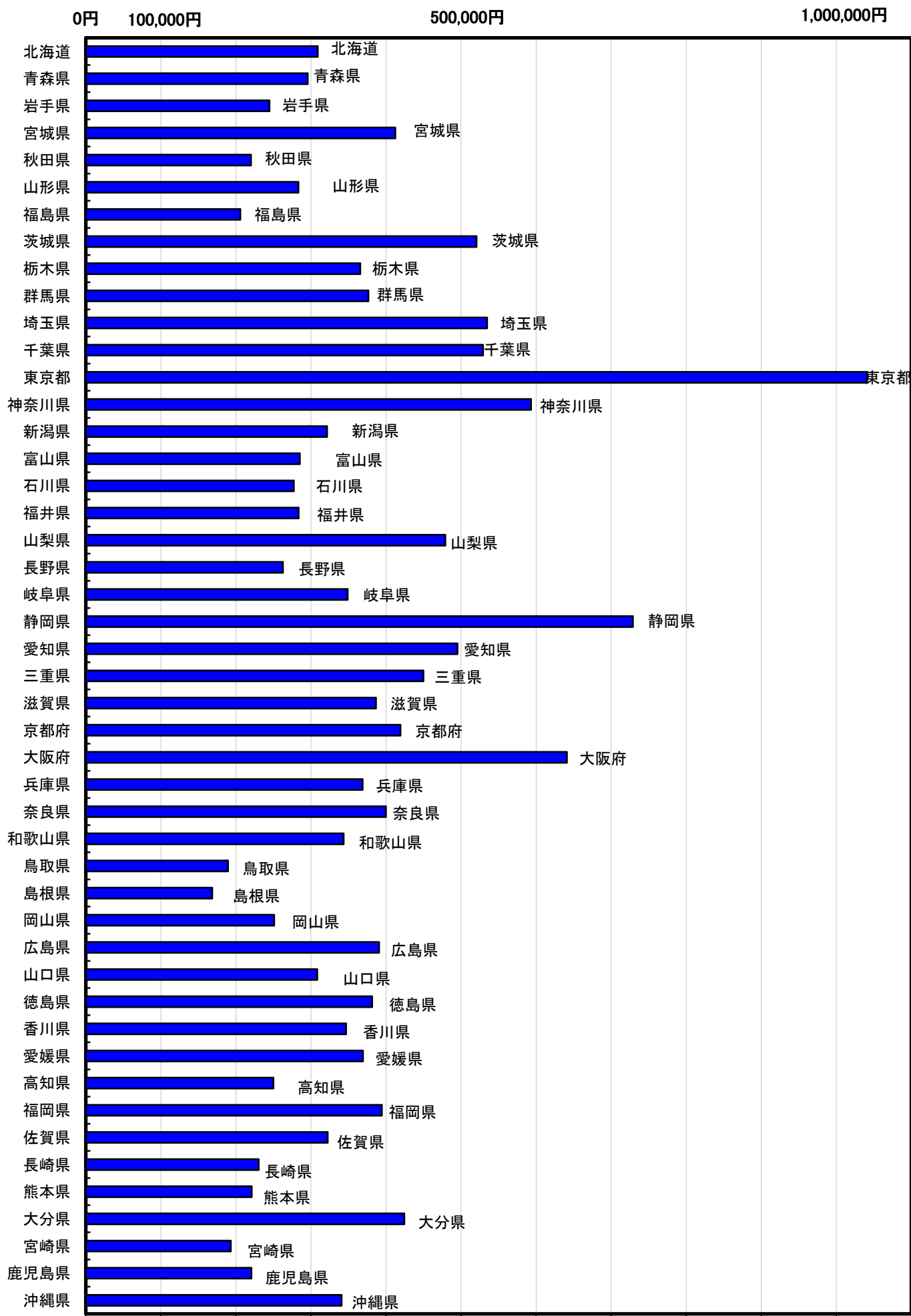
都道府県名	1等当せん口数(口)		内toto(口)		内mini toto(口)		内totoGOAL3/ totoGOAL2(口)		内BIG(口)		内BIG1000(口)		内mini BIG(口)	
	口数	構成比	口数	構成比	口数	構成比	口数	構成比	口数	構成比	口数	構成比	口数	構成比
北海道	3,946	1.9%	22	1.9%	3,606	1.9%	302	2.0%	0	0.0%	4	1.8%	12	1.4%
青森県	895	0.4%	5	0.4%	809	0.4%	75	0.5%	0	0.0%	1	0.5%	5	0.6%
岩手県	888	0.4%	3	0.3%	817	0.4%	60	0.4%	0	0.0%	2	0.9%	6	0.7%
宮城県	2,726	1.3%	10	0.9%	2,497	1.3%	206	1.4%	0	0.0%	2	0.9%	11	1.3%
秋田県	618	0.3%	2	0.2%	571	0.3%	40	0.3%	0	0.0%	2	0.9%	3	0.3%
山形県	1,448	0.7%	3	0.3%	1,357	0.7%	83	0.5%	0	0.0%	1	0.5%	4	0.5%
福島県	853	0.4%	7	0.6%	781	0.4%	58	0.4%	0	0.0%	2	0.9%	5	0.6%
茨城県	4,278	2.0%	26	2.3%	3,899	2.0%	334	2.2%	1	2.3%	4	1.8%	14	1.6%
栃木県	1,463	0.7%	12	1.1%	1,319	0.7%	117	0.8%	1	2.3%	2	0.9%	12	1.4%
群馬県	1,570	0.7%	6	0.5%	1,453	0.8%	108	0.7%	0	0.0%	1	0.5%	2	0.2%
埼玉県	8,857	4.2%	44	3.9%	8,166	4.2%	610	4.0%	2	4.7%	4	1.8%	31	3.6%
千葉県	5,683	2.7%	31	2.7%	5,238	2.7%	386	2.5%	2	4.7%	6	2.7%	20	2.3%
東京都	18,508	8.8%	123	10.9%	17,042	8.9%	1,242	8.2%	9	20.9%	18	8.1%	74	8.5%
神奈川県	9,323	4.4%	51	4.5%	8,589	4.5%	633	4.2%	1	2.3%	7	3.2%	42	4.8%
新潟県	2,145	1.0%	14	1.2%	2,002	1.0%	120	0.8%	0	0.0%	0	0.0%	9	1.0%
富山県	617	0.3%	2	0.2%	552	0.3%	62	0.4%	0	0.0%	0	0.0%	1	0.1%
石川県	772	0.4%	1	0.1%	706	0.4%	61	0.4%	1	2.3%	0	0.0%	3	0.3%
福井県	499	0.2%	2	0.2%	464	0.2%	30	0.2%	0	0.0%	1	0.5%	2	0.2%
山梨県	872	0.4%	5	0.4%	806	0.4%	57	0.4%	0	0.0%	1	0.5%	3	0.3%
長野県	1,076	0.5%	6	0.5%	983	0.5%	79	0.5%	0	0.0%	4	1.8%	4	0.5%
岐阜県	1,549	0.7%	11	1.0%	1,441	0.7%	90	0.6%	0	0.0%	1	0.5%	6	0.7%
静岡県	8,594	4.1%	47	4.2%	7,937	4.1%	586	3.8%	0	0.0%	3	1.4%	21	2.4%
愛知県	7,512	3.6%	31	2.7%	6,919	3.6%	524	3.4%	0	0.0%	5	2.3%	33	3.8%
三重県	1,848	0.9%	11	1.0%	1,684	0.9%	149	1.0%	0	0.0%	0	0.0%	4	0.5%
滋賀県	1,076	0.5%	5	0.4%	952	0.5%	106	0.7%	0	0.0%	2	0.9%	11	1.3%
京都府	2,289	1.1%	10	0.9%	2,067	1.1%	205	1.3%	0	0.0%	3	1.4%	4	0.5%
大阪府	8,461	4.0%	57	5.0%	7,656	4.0%	698	4.6%	0	0.0%	12	5.4%	38	4.4%
兵庫県	4,266	2.0%	18	1.6%	3,871	2.0%	360	2.4%	2	4.7%	7	3.2%	8	0.9%
奈良県	935	0.4%	3	0.3%	871	0.5%	57	0.4%	1	2.3%	1	0.5%	2	0.2%
和歌山県	676	0.3%	6	0.5%	624	0.3%	41	0.3%	0	0.0%	1	0.5%	4	0.5%
鳥取県	356	0.2%	1	0.1%	322	0.2%	31	0.2%	0	0.0%	1	0.5%	1	0.1%
島根県	348	0.2%	0	0.0%	317	0.2%	29	0.2%	0	0.0%	0	0.0%	2	0.2%
岡山県	1,073	0.5%	2	0.2%	995	0.5%	74	0.5%	0	0.0%	0	0.0%	2	0.2%
広島県	2,492	1.2%	11	1.0%	2,306	1.2%	164	1.1%	0	0.0%	4	1.8%	7	0.8%
山口県	926	0.4%	6	0.5%	825	0.4%	89	0.6%	0	0.0%	3	1.4%	3	0.3%
徳島県	666	0.3%	8	0.7%	616	0.3%	40	0.3%	1	2.3%	0	0.0%	1	0.1%
香川県	690	0.3%	4	0.4%	622	0.3%	60	0.4%	0	0.0%	0	0.0%	4	0.5%
愛媛県	1,729	0.8%	1	0.1%	1,608	0.8%	112	0.7%	0	0.0%	4	1.8%	4	0.5%
高知県	510	0.2%	2	0.2%	444	0.2%	62	0.4%	0	0.0%	0	0.0%	2	0.2%
福岡県	4,102	2.0%	30	2.7%	3,779	2.0%	282	1.9%	2	4.7%	1	0.5%	8	0.9%
佐賀県	631	0.3%	1	0.1%	591	0.3%	38	0.2%	0	0.0%	0	0.0%	1	0.1%
長崎県	832	0.4%	7	0.6%	744	0.4%	78	0.5%	0	0.0%	1	0.5%	2	0.2%
熊本県	967	0.5%	6	0.5%	894	0.5%	64	0.4%	1	2.3%	2	0.9%	0	0.0%
大分県	1,853	0.9%	10	0.9%	1,686	0.9%	151	1.0%	0	0.0%	3	1.4%	3	0.3%
宮崎県	504	0.2%	1	0.1%	462	0.2%	40	0.3%	0	0.0%	0	0.0%	1	0.1%
鹿児島県	1,754	0.8%	9	0.8%	1,644	0.9%	96	0.6%	0	0.0%	0	0.0%	5	0.6%
沖縄県	1,192	0.6%	6	0.5%	1,061	0.6%	121	0.8%	1	2.3%	1	0.5%	2	0.2%
小計	124,868	59.5%	679	60.0%	114,595	59.6%	9,010	59.2%	25	58.1%	117	52.9%	442	50.7%
販売場所非公表	3	0.0%							3	7.0%				
インターネット	85,026	40.5%	452	40.0%	77,803	40.4%	6,222	40.8%	15	34.9%	104	47.1%	430	49.3%
合計	209,897	100.0%	1,131	100.0%	192,398	100.0%	15,232	100.0%	43	100.0%	221	100.0%	872	100.0%

都道府県名	1千万円以上の 当せん口数(口)		平均単価(円)					
		構成比	toto	mini toto	totoGOAL3/ totoGOAL2	BIG	BIG1000	mini BIG
北海道	2	0.9%	920	420	557	1,189	686	625
青森県	2	0.9%	912	395	529	1,224	697	628
岩手県	1	0.4%	870	383	512	1,223	721	634
宮城県	1	0.4%	849	423	644	1,264	754	668
秋田県	1	0.4%	809	453	573	1,143	688	615
山形県	0	0.0%	842	455	603	1,213	699	629
福島県	1	0.4%	896	439	643	1,313	789	716
茨城県	3	1.3%	1,118	496	694	1,398	806	714
栃木県	2	0.9%	1,063	500	775	1,447	840	772
群馬県	1	0.4%	938	502	698	1,416	816	729
埼玉県	7	3.1%	1,073	472	770	1,410	822	724
千葉県	8	3.5%	1,221	461	671	1,415	807	692
東京都	24	10.5%	1,323	468	742	1,498	826	711
神奈川県	7	3.1%	1,143	459	698	1,451	819	717
新潟県	2	0.9%	1,193	411	576	1,327	776	703
富山県	0	0.0%	1,063	530	850	1,422	881	771
石川県	1	0.4%	1,091	529	555	1,427	852	797
福井県	0	0.0%	966	492	630	1,454	840	753
山梨県	1	0.4%	1,260	419	574	1,398	809	710
長野県	2	0.9%	1,305	553	805	1,424	834	768
岐阜県	0	0.0%	1,162	550	717	1,411	789	707
静岡県	3	1.3%	1,337	530	807	1,436	841	768
愛知県	4	1.7%	1,199	530	715	1,505	874	778
三重県	2	0.9%	1,043	495	735	1,439	828	732
滋賀県	3	1.3%	1,043	432	655	1,436	829	767
京都府	3	1.3%	996	421	601	1,441	834	746
大阪府	12	5.2%	1,107	441	659	1,421	799	699
兵庫県	8	3.5%	1,055	482	670	1,361	786	701
奈良県	1	0.4%	873	575	509	1,409	794	687
和歌山県	1	0.4%	797	541	612	1,442	836	741
鳥取県	1	0.4%	994	519	515	1,316	811	721
島根県	0	0.0%	1,191	462	613	1,355	851	734
岡山県	0	0.0%	1,200	462	595	1,446	835	794
広島県	2	0.9%	1,048	448	636	1,432	813	715
山口県	1	0.4%	1,142	472	805	1,329	739	645
徳島県	1	0.4%	1,160	427	578	1,352	753	665
香川県	0	0.0%	1,229	502	754	1,405	783	687
愛媛県	2	0.9%	993	472	659	1,326	763	698
高知県	0	0.0%	944	497	825	1,486	795	705
福岡県	5	2.2%	1,104	436	627	1,387	777	684
佐賀県	0	0.0%	1,027	396	594	1,359	743	653
長崎県	2	0.9%	898	393	578	1,337	770	646
熊本県	2	0.9%	962	427	563	1,374	810	775
大分県	1	0.4%	1,192	435	626	1,368	824	739
宮崎県	0	0.0%	871	444	645	1,408	812	713
鹿児島県	1	0.4%	1,138	534	757	1,318	745	613
沖縄県	2	0.9%	925	372	630	1,169	683	618
小計	123	53.7%	1,130	467	683	1,418	805	709
販売場所非公表	3	1.3%						
インターネット	103	45.0%	1,207	515	768	1,282	774	701
合計	229	100.0%	1,159	485	715	1,373	791	705

3-4 都道府県別売上金額(toto、mini toto、totoGOAL3/totoGOAL2、BIG、BIG1000、mini BIG合計)



3-5 都道府県別人口千人あたり売上金額(toto、mini toto、totoGOAL3/totoGOAL2、BIG、BIG1000、mini BIG合計)



4-1 購入金額別資料(toto)


- ・発券枚数では、1,000円以下が68.9%、1,000円超～5,000円以下が20.1%、5,000円超が11.0%となっています。
- ・1等当せん口数は、シングル10.4%、マルチ89.6%と売上金額比(シングル22.3%、マルチ77.7%)と比べてマルチの比率が高くなっています。
- ・1千万円以上の当せん口数では、シングル32.9%、マルチ67.1%と売上金額比と比べてシングルの比率が高くなっています。

金額	売上金額合計(円)		発券枚数合計(枚)		1等当せん口数(口)		1千万円以上の当せん口数		
		構成比		構成比		構成比	(口)	構成比	
シングル	100円	36,135,300	0.4%	361,353	4.4%	2	0.2%	0	0.0%
	200円	46,609,400	0.5%	238,787	2.9%	2	0.2%	0	0.0%
	300円	55,958,700	0.6%	190,000	2.3%	2	0.2%	0	0.0%
	400円	40,847,600	0.4%	106,934	1.3%	4	0.4%	0	0.0%
	500円	110,572,500	1.2%	224,632	2.7%	7	0.6%	2	2.7%
	600円	34,159,200	0.4%	61,329	0.7%	1	0.1%	0	0.0%
	700円	23,272,200	0.2%	35,626	0.4%	2	0.2%	0	0.0%
	800円	23,907,200	0.3%	32,530	0.4%	1	0.1%	0	0.0%
	900円	15,396,300	0.2%	19,023	0.2%	1	0.1%	0	0.0%
	1,000円	888,728,000	9.3%	896,627	10.9%	52	4.6%	8	11.0%
	1,100円	3,026,100	0.0%	5,658	0.1%	0	0.0%	0	0.0%
	1,200円	5,695,200	0.1%	9,740	0.1%	0	0.0%	0	0.0%
	1,300円	3,944,200	0.0%	6,336	0.1%	2	0.2%	0	0.0%
	1,400円	4,239,200	0.0%	6,301	0.1%	0	0.0%	0	0.0%
	1,500円	10,965,000	0.1%	15,117	0.2%	2	0.2%	1	1.4%
	1,600円	9,619,200	0.1%	12,418	0.2%	0	0.0%	0	0.0%
	1,700円	3,325,200	0.0%	4,226	0.1%	0	0.0%	0	0.0%
	1,800円	4,071,600	0.0%	4,926	0.1%	0	0.0%	0	0.0%
	1,900円	3,040,000	0.0%	3,474	0.0%	0	0.0%	0	0.0%
	2,000円	132,198,000	1.4%	132,482	1.6%	6	0.5%	0	0.0%
	2,100円	1,386,000	0.0%	2,026	0.0%	0	0.0%	0	0.0%
	2,200円	1,636,800	0.0%	2,299	0.0%	0	0.0%	0	0.0%
	2,300円	1,973,400	0.0%	2,635	0.0%	0	0.0%	0	0.0%
	2,400円	3,602,400	0.0%	4,710	0.1%	1	0.1%	0	0.0%
	2,500円	4,217,500	0.0%	5,177	0.1%	0	0.0%	0	0.0%
	2,600円	2,067,000	0.0%	2,481	0.0%	0	0.0%	0	0.0%
	2,700円	2,297,700	0.0%	2,659	0.0%	0	0.0%	0	0.0%
	2,800円	2,046,800	0.0%	2,386	0.0%	0	0.0%	0	0.0%
	2,900円	1,847,300	0.0%	2,006	0.0%	0	0.0%	0	0.0%
	3,000円	91,836,000	1.0%	91,067	1.1%	5	0.4%	1	1.4%
	3,100円～3,500円	12,330,700	0.1%	15,243	0.2%	0	0.0%	0	0.0%
	3,600円～4,000円	37,644,600	0.4%	38,668	0.5%	5	0.4%	0	0.0%
	4,100円～4,500円	4,859,400	0.1%	5,779	0.1%	0	0.0%	0	0.0%
	4,600円～5,000円	47,496,800	0.5%	47,823	0.6%	3	0.3%	1	1.4%
	5,100円～6,000円	20,933,800	0.2%	21,926	0.3%	3	0.3%	1	1.4%
	6,100円～7,000円	17,337,300	0.2%	18,557	0.2%	0	0.0%	0	0.0%
	7,100円～8,000円	18,068,400	0.2%	19,218	0.2%	2	0.2%	1	1.4%
	8,100円～9,000円	17,555,100	0.2%	18,432	0.2%	0	0.0%	0	0.0%
	9,100円～10,000円	276,596,500	2.9%	276,565	3.4%	11	1.0%	6	8.2%
	10,100円～15,000円	8,363,400	0.1%	8,684	0.1%	1	0.1%	1	1.4%
	15,100円～20,000円	7,786,000	0.1%	7,907	0.1%	0	0.0%	0	0.0%
	20,100円～25,000円	4,755,500	0.1%	4,866	0.1%	0	0.0%	0	0.0%
	25,100円～30,000円	6,449,900	0.1%	6,697	0.1%	1	0.1%	0	0.0%
	30,100円～35,000円	5,648,300	0.1%	5,764	0.1%	1	0.1%	1	1.4%
	35,100円～40,000円	64,398,600	0.7%	64,441	0.8%	1	0.1%	1	1.4%
	60,000円	60,000	0.0%	2	0.0%	0	0.0%	0	0.0%
シングル合計		2,118,905,300	22.3%	3,045,537	37.1%	118	10.4%	24	32.9%

金額	売上金額合計(円)		発券枚数合計(枚)		1等当せん口数(口)		1千万円以上の当せん口数		
		構成比		構成比		構成比	(口)	構成比	
マルチ	100円	122,258,000	1.3%	1,222,580	14.9%	6	0.5%	0	0.0%
	200円	68,294,600	0.7%	444,324	5.4%	3	0.3%	0	0.0%
	300円	28,404,000	0.3%	202,867	2.5%	6	0.5%	0	0.0%
	400円	161,434,800	1.7%	480,249	5.9%	20	1.8%	2	2.7%
	500円	40,246,500	0.4%	363,360	4.4%	6	0.5%	0	0.0%
	600円	33,096,000	0.3%	80,041	1.0%	10	0.9%	0	0.0%
	700円	2,738,400	0.0%	15,182	0.2%	1	0.1%	0	0.0%
	800円	435,039,200	4.6%	566,455	6.9%	58	5.1%	3	4.1%
	900円	25,297,200	0.3%	41,008	0.5%	3	0.3%	0	0.0%
	1,000円	21,471,000	0.2%	69,080	0.8%	0	0.0%	0	0.0%

金額	売上金額合計(円)		発券枚数合計(枚)		1等当せん口数(口)		1千万円以上の当せん口数		
		構成比		構成比		構成比	(口)	構成比	
マルチ	1,100円～2,000円	871,836,000	9.2%	681,035	8.3%	124	11.0%	8	11.0%
	2,100円～3,000円	216,187,700	2.3%	142,851	1.7%	32	2.8%	0	0.0%
	3,100円～4,000円	833,841,500	8.8%	322,887	3.9%	117	10.3%	5	6.8%
	4,100円～5,000円	219,843,500	2.3%	73,672	0.9%	37	3.3%	0	0.0%
	5,100円～6,000円	59,277,300	0.6%	26,635	0.3%	19	1.7%	0	0.0%
	6,100円～7,000円	610,112,800	6.4%	114,863	1.4%	64	5.7%	3	4.1%
	7,100円～8,000円	133,770,800	1.4%	39,313	0.5%	22	1.9%	0	0.0%
	8,100円～9,000円	52,684,700	0.6%	14,115	0.2%	16	1.4%	0	0.0%
	9,100円～10,000円	279,171,100	2.9%	43,011	0.5%	50	4.4%	0	0.0%
	10,100円～15,000円	689,758,400	7.3%	80,856	1.0%	85	7.5%	3	4.1%
	15,100円～20,000円	268,033,900	2.8%	33,384	0.4%	44	3.9%	1	1.4%
	20,100円～25,000円	166,604,900	1.8%	14,473	0.2%	58	5.1%	1	1.4%
	25,100円～30,000円	576,580,000	6.1%	29,345	0.4%	42	3.7%	6	8.2%
	30,100円～35,000円	106,000,900	1.1%	7,317	0.1%	17	1.5%	1	1.4%
	35,100円～40,000円	324,194,800	3.4%	12,065	0.1%	29	2.6%	7	9.6%
	40,100円～45,000円	246,197,200	2.6%	7,518	0.1%	26	2.3%	1	1.4%
	45,100円～50,000円	182,125,800	1.9%	5,471	0.1%	44	3.9%	2	2.7%
	50,100円～55,000円	48,526,400	0.5%	2,864	0.0%	6	0.5%	0	0.0%
	55,100円～60,000円	25,968,400	0.3%	1,743	0.0%	2	0.2%	0	0.0%
	60,100円～65,000円	38,517,500	0.4%	2,476	0.0%	5	0.4%	1	1.4%
	65,100円～70,000円	10,679,100	0.1%	857	0.0%	1	0.1%	0	0.0%
	70,100円～75,000円	20,785,400	0.2%	1,060	0.0%	2	0.2%	0	0.0%
	75,100円～80,000円	36,723,300	0.4%	1,732	0.0%	6	0.5%	0	0.0%
	80,100円～85,000円	11,592,200	0.1%	637	0.0%	3	0.3%	1	1.4%
	85,100円～90,000円	28,385,000	0.3%	1,041	0.0%	5	0.4%	0	0.0%
	90,100円～95,000円	6,378,600	0.1%	303	0.0%	0	0.0%	0	0.0%
	95,100円～100,000円	31,301,000	0.3%	1,640	0.0%	9	0.8%	0	0.0%
	100,100円～150,000円	129,927,700	1.4%	4,877	0.1%	12	1.1%	1	1.4%
	150,100円～200,000円	86,486,900	0.9%	2,608	0.0%	8	0.7%	1	1.4%
	200,100円～250,000円	43,101,100	0.5%	1,418	0.0%	6	0.5%	0	0.0%
	250,100円～300,000円	25,564,900	0.3%	835	0.0%	1	0.1%	0	0.0%
	300,100円～350,000円	12,347,100	0.1%	341	0.0%	2	0.2%	1	1.4%
	350,100円～400,000円	17,923,600	0.2%	474	0.0%	2	0.2%	0	0.0%
	400,100円～450,000円	16,416,600	0.2%	377	0.0%	1	0.1%	0	0.0%
	450,100円～500,000円	20,346,400	0.2%	433	0.0%	3	0.3%	1	1.4%
	518,400円	1,036,800	0.0%	28	0.0%	0	0.0%	0	0.0%
	537,600円	537,600	0.0%	21	0.0%	0	0.0%	0	0.0%
	561,600円	561,600	0.0%	19	0.0%	0	0.0%	0	0.0%
	614,400円	614,400	0.0%	16	0.0%	0	0.0%	0	0.0%
	734,400円	734,400	0.0%	18	0.0%	0	0.0%	0	0.0%
	748,800円	748,800	0.0%	33	0.0%	0	0.0%	0	0.0%
	819,200円	819,200	0.0%	33	0.0%	0	0.0%	0	0.0%
	921,600円	921,600	0.0%	24	0.0%	0	0.0%	0	0.0%
マルチ合計		7,391,446,600	77.7%	5,159,865	62.9%	1,013	89.6%	49	67.1%
総合計		9,510,351,900	100.0%	8,205,402	100.0%	1,131	100.0%	73	100.0%

【 購入金額別発券枚数 】



■ 1,000円以下 ■ 1,000円超5,000円以下 □ 5,000円超

4-2 購入金額別資料(mini toto)

・発券枚数では、1,000円以下が88.4%、1,000円超～5,000円以下が10.5%、5,000円超が1.1%となっています。
 ・1等当せん口数は、シングル21.6%、マルチ78.4%と売上金額比(シングル22.7%、マルチ77.3%)とほぼ同じ比率になっています。

	金額	売上金額合計(円)		発券枚数合計(枚)		1等当せん口数(口)	
			構成比		構成比		構成比
シングル	100円	27,321,900	1.5%	273,219	7.2%	2,921	1.5%
	200円	30,614,600	1.7%	160,637	4.2%	3,466	1.8%
	300円	29,649,000	1.6%	101,964	2.7%	3,440	1.8%
	400円	17,028,800	0.9%	46,954	1.2%	1,990	1.0%
	500円	51,113,000	2.8%	104,071	2.7%	4,858	2.5%
	600円	11,472,000	0.6%	21,321	0.6%	1,233	0.6%
	700円	6,823,600	0.4%	10,832	0.3%	726	0.4%
	800円	7,085,600	0.4%	10,176	0.3%	785	0.4%
	900円	5,202,900	0.3%	6,456	0.2%	713	0.4%
	1,000円	141,766,000	7.7%	144,545	3.8%	10,426	5.4%
	1,100円	1,294,700	0.1%	1,927	0.1%	182	0.1%
	1,200円	2,253,600	0.1%	2,999	0.1%	327	0.2%
	1,300円	1,232,400	0.1%	1,609	0.0%	160	0.1%
	1,400円	1,387,400	0.1%	1,589	0.0%	186	0.1%
	1,500円	3,025,500	0.2%	3,299	0.1%	424	0.2%
	1,600円	1,396,800	0.1%	1,497	0.0%	145	0.1%
	1,700円	698,700	0.0%	748	0.0%	105	0.1%
	1,800円	1,503,000	0.1%	1,352	0.0%	264	0.1%
	1,900円	590,900	0.0%	560	0.0%	52	0.0%
	2,000円	18,334,000	1.0%	16,786	0.4%	1,616	0.8%
	2,100円	598,500	0.0%	602	0.0%	69	0.0%
	2,200円	534,600	0.0%	514	0.0%	74	0.0%
	2,300円	478,400	0.0%	472	0.0%	53	0.0%
	2,400円	736,800	0.0%	651	0.0%	92	0.0%
	2,500円	1,085,000	0.1%	840	0.0%	139	0.1%
	2,600円	551,200	0.0%	491	0.0%	113	0.1%
	2,700円	939,600	0.1%	810	0.0%	131	0.1%
	2,800円	512,400	0.0%	406	0.0%	51	0.0%
	2,900円	406,000	0.0%	348	0.0%	72	0.0%
	3,000円	10,959,000	0.6%	9,465	0.2%	923	0.5%
	3,100円	241,800	0.0%	231	0.0%	44	0.0%
	3,200円	412,800	0.0%	344	0.0%	54	0.0%
	3,300円	280,500	0.0%	248	0.0%	61	0.0%
	3,400円	346,800	0.0%	246	0.0%	52	0.0%
3,500円	560,000	0.0%	391	0.0%	49	0.0%	
3,600円	723,600	0.0%	506	0.0%	147	0.1%	
3,700円	229,400	0.0%	185	0.0%	24	0.0%	
3,800円	380,000	0.0%	268	0.0%	33	0.0%	
3,900円	241,800	0.0%	171	0.0%	48	0.0%	
4,000円	3,876,000	0.2%	2,595	0.1%	313	0.2%	
4,100円	176,300	0.0%	118	0.0%	17	0.0%	
4,200円	348,600	0.0%	249	0.0%	71	0.0%	
4,300円	172,000	0.0%	155	0.0%	34	0.0%	
4,400円	171,600	0.0%	138	0.0%	3	0.0%	
4,500円	589,500	0.0%	355	0.0%	189	0.1%	
4,600円	225,400	0.0%	154	0.0%	40	0.0%	
4,700円	141,000	0.0%	90	0.0%	13	0.0%	
4,800円	273,600	0.0%	196	0.0%	10	0.0%	
4,900円	196,000	0.0%	129	0.0%	15	0.0%	
5,000円	6,640,000	0.4%	4,217	0.1%	531	0.3%	

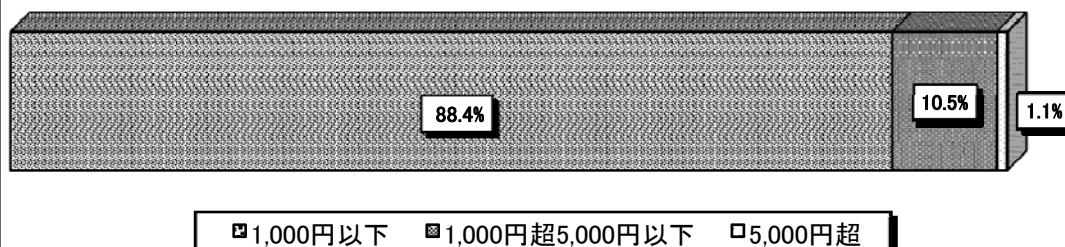
	金額	売上金額合計(円)		発券枚数合計(枚)		1等当せん口数(口)	
			構成比		構成比		構成比
シングル	5,100円～6,000円	2,551,200	0.1%	1,379	0.0%	342	0.2%
	6,100円～7,000円	2,928,100	0.2%	945	0.0%	428	0.2%
	7,100円～8,000円	3,356,600	0.2%	849	0.0%	326	0.2%
	8,100円～9,000円	10,004,900	0.5%	1,701	0.0%	1,189	0.6%
	9,100円～10,000円	2,606,300	0.1%	1,130	0.0%	1,164	0.6%
	10,100円～15,000円	1,786,300	0.1%	1,097	0.0%	279	0.1%
	15,100円～20,000円	730,100	0.0%	334	0.0%	95	0.0%
	20,100円～25,000円	308,100	0.0%	62	0.0%	8	0.0%
	25,100円～30,000円	433,600	0.0%	103	0.0%	258	0.1%
	30,100円～35,000円	70,000	0.0%	16	0.0%	15	0.0%
	35,100円～40,000円	228,400	0.0%	114	0.0%	4	0.0%
	40,100円～45,000円	169,600	0.0%	49	0.0%	4	0.0%
46,000円	46,000	0.0%	10	0.0%	0	0.0%	
シングル合計		418,041,800	22.7%	945,915	24.9%	41,596	21.6%

	金額	売上金額合計(円)		発券枚数合計(枚)		1等当せん口数(口)	
			構成比		構成比		構成比
マルチ	100円	95,254,800	5.2%	952,548	25.1%	11,986	6.2%
	200円	80,650,800	4.4%	462,572	12.2%	11,256	5.9%
	300円	25,970,700	1.4%	129,648	3.4%	5,475	2.8%
	400円	154,798,000	8.4%	415,755	11.0%	17,839	9.3%
	500円	12,793,500	0.7%	85,362	2.2%	2,192	1.1%
	600円	54,297,000	2.9%	102,622	2.7%	8,100	4.2%
	700円	1,948,100	0.1%	7,522	0.2%	329	0.2%
	800円	188,025,600	10.2%	247,614	6.5%	18,016	9.4%
	900円	34,681,500	1.9%	43,642	1.1%	4,996	2.6%
	1,000円	14,880,000	0.8%	29,035	0.8%	4,241	2.2%
	1,100円	1,218,800	0.1%	3,302	0.1%	177	0.1%
	1,200円	88,706,400	4.8%	83,401	2.2%	9,461	4.9%
	1,300円	1,671,800	0.1%	3,431	0.1%	261	0.1%
	1,400円	2,965,200	0.2%	5,473	0.1%	443	0.2%
	1,500円	2,182,500	0.1%	4,081	0.1%	468	0.2%
	1,600円	108,638,400	5.9%	76,033	2.0%	8,638	4.5%
	1,700円	1,671,100	0.1%	2,491	0.1%	191	0.1%
	1,800円	46,566,000	2.5%	28,803	0.8%	4,995	2.6%
	1,900円	820,800	0.0%	1,339	0.0%	130	0.1%
	2,000円	12,922,000	0.7%	13,489	0.4%	2,513	1.3%
	2,100円	1,043,700	0.1%	1,447	0.0%	154	0.1%
	2,200円	1,353,000	0.1%	1,802	0.0%	178	0.1%
	2,300円	319,700	0.0%	589	0.0%	44	0.0%
	2,400円	68,668,800	3.7%	32,920	0.9%	5,634	2.9%
	2,500円	1,222,500	0.1%	1,637	0.0%	109	0.1%
	2,600円	1,432,600	0.1%	1,504	0.0%	167	0.1%
	2,700円	37,111,500	2.0%	14,354	0.4%	3,363	1.7%
	2,800円	2,954,000	0.2%	2,832	0.1%	292	0.2%
	2,900円	414,700	0.0%	469	0.0%	52	0.0%
	3,000円	4,746,000	0.3%	3,487	0.1%	1,457	0.8%
	3,100円	384,400	0.0%	381	0.0%	64	0.0%
	3,200円	55,420,800	3.0%	20,171	0.5%	3,468	1.8%
	3,300円	689,700	0.0%	557	0.0%	65	0.0%
	3,400円	1,101,600	0.1%	890	0.0%	127	0.1%
	3,500円	696,500	0.0%	584	0.0%	90	0.0%
	3,600円	50,752,800	2.8%	16,022	0.4%	4,082	2.1%
	3,700円	399,600	0.0%	318	0.0%	47	0.0%
	3,800円	554,800	0.0%	531	0.0%	51	0.0%
	3,900円	592,800	0.0%	414	0.0%	79	0.0%
	4,000円	9,464,000	0.5%	5,550	0.1%	1,043	0.5%

	金額	売上金額合計(円)		発券枚数合計(枚)		1等当せん口数(口)	
			構成比		構成比		構成比
マルチ	4,100円	241,900	0.0%	212	0.0%	34	0.0%
	4,200円	1,008,000	0.1%	671	0.0%	136	0.1%
	4,300円	494,500	0.0%	319	0.0%	63	0.0%
	4,400円	1,210,000	0.1%	818	0.0%	95	0.0%
	4,500円	1,377,000	0.1%	831	0.0%	246	0.1%
	4,600円	299,000	0.0%	283	0.0%	26	0.0%
	4,700円	164,500	0.0%	149	0.0%	23	0.0%
	4,800円	33,465,600	1.8%	8,253	0.2%	2,076	1.1%
	4,900円	254,800	0.0%	167	0.0%	23	0.0%
	5,000円	1,965,000	0.1%	1,462	0.0%	381	0.2%
	5,100円	479,400	0.0%	277	0.0%	38	0.0%
	5,200円	972,400	0.1%	575	0.0%	102	0.1%
	5,300円	84,800	0.0%	98	0.0%	5	0.0%
	5,400円	22,275,000	1.2%	4,828	0.1%	1,685	0.9%
	5,500円	165,000	0.0%	98	0.0%	17	0.0%
	5,600円	1,075,200	0.1%	554	0.0%	98	0.1%
	5,700円	188,100	0.0%	104	0.0%	9	0.0%
	5,800円	168,200	0.0%	115	0.0%	12	0.0%
	5,900円	330,400	0.0%	139	0.0%	51	0.0%
	6,000円	4,110,000	0.2%	2,014	0.1%	749	0.4%
	6,100円	48,800	0.0%	31	0.0%	4	0.0%
	6,200円	223,200	0.0%	112	0.0%	16	0.0%
	6,300円	579,600	0.0%	240	0.0%	58	0.0%
	6,400円	2,828,800	0.2%	973	0.0%	218	0.1%
	6,500円	65,000	0.0%	44	0.0%	2	0.0%
	6,600円	363,000	0.0%	183	0.0%	90	0.0%
	6,700円	46,900	0.0%	30	0.0%	5	0.0%
	6,800円	394,400	0.0%	186	0.0%	36	0.0%
	6,900円	82,800	0.0%	54	0.0%	10	0.0%
	7,000円	427,000	0.0%	203	0.0%	190	0.1%
	7,100円	78,100	0.0%	44	0.0%	16	0.0%
	7,200円	22,161,600	1.2%	3,785	0.1%	1,274	0.7%
	7,300円	124,100	0.0%	50	0.0%	9	0.0%
	7,400円	148,000	0.0%	83	0.0%	9	0.0%
	7,500円	210,000	0.0%	84	0.0%	57	0.0%
	7,600円	182,400	0.0%	91	0.0%	18	0.0%
	7,700円	38,500	0.0%	17	0.0%	1	0.0%
	7,800円	280,800	0.0%	110	0.0%	17	0.0%
	7,900円	39,500	0.0%	23	0.0%	8	0.0%
	8,000円	5,080,000	0.3%	1,437	0.0%	654	0.3%
8,100円	22,663,800	1.2%	2,950	0.1%	1,513	0.8%	
8,200円	221,400	0.0%	86	0.0%	15	0.0%	
8,300円	124,500	0.0%	38	0.0%	9	0.0%	
8,400円	588,000	0.0%	187	0.0%	36	0.0%	
8,500円	144,500	0.0%	57	0.0%	9	0.0%	
8,600円	137,600	0.0%	56	0.0%	15	0.0%	
8,700円	87,000	0.0%	41	0.0%	73	0.0%	
8,800円	228,800	0.0%	93	0.0%	31	0.0%	
8,900円	89,000	0.0%	24	0.0%	8	0.0%	
9,000円	2,601,000	0.1%	933	0.0%	555	0.3%	
9,100円	36,400	0.0%	19	0.0%	1	0.0%	
9,200円	128,800	0.0%	80	0.0%	11	0.0%	
9,300円	111,600	0.0%	35	0.0%	8	0.0%	
9,400円	47,000	0.0%	26	0.0%	10	0.0%	
9,500円	76,000	0.0%	35	0.0%	6	0.0%	
9,600円	2,841,600	0.2%	607	0.0%	223	0.1%	
9,700円	106,700	0.0%	29	0.0%	8	0.0%	
9,800円	78,400	0.0%	39	0.0%	4	0.0%	

金額	売上金額合計(円)		発券枚数合計(枚)		1等当せん口数(口)		
		構成比		構成比		構成比	
マルチ	9,900円	247,500	0.0%	60	0.0%	126	0.1%
	10,000円	700,000	0.0%	179	0.0%	261	0.1%
	10,100円～15,000円	33,314,900	1.8%	4,552	0.1%	2,222	1.2%
	15,100円～20,000円	24,752,700	1.3%	2,644	0.1%	1,477	0.8%
	20,100円～25,000円	42,448,800	2.3%	2,070	0.1%	1,844	1.0%
	25,100円～30,000円	4,195,300	0.2%	408	0.0%	430	0.2%
	30,100円～35,000円	3,190,400	0.2%	286	0.0%	165	0.1%
	35,100円～40,000円	3,085,400	0.2%	249	0.0%	213	0.1%
	40,100円～45,000円	1,925,600	0.1%	116	0.0%	128	0.1%
	45,100円～50,000円	3,441,600	0.2%	113	0.0%	326	0.2%
	50,100円～60,000円	647,300	0.0%	57	0.0%	26	0.0%
	60,100円～70,000円	191,800	0.0%	17	0.0%	5	0.0%
	70,100円～80,000円	225,000	0.0%	10	0.0%	6	0.0%
	80,100円～90,000円	170,100	0.0%	15	0.0%	8	0.0%
	90,100円～100,000円	196,200	0.0%	6	0.0%	4	0.0%
	122,100円	244,200	0.0%	8	0.0%	0	0.0%
	145,800円	440,100	0.0%	9	0.0%	108	0.1%
	150,000円	150,000	0.0%	4	0.0%	0	0.0%
	194,400円	388,800	0.0%	9	0.0%	84	0.0%
247,500円	247,500	0.0%	5	0.0%	0	0.0%	
マルチ合計	1,424,233,100	77.3%	2,850,521	75.1%	150,802	78.4%	
総合計	1,842,274,900	100.0%	3,796,436	100.0%	192,398	100.0%	

【 購入金額別発券枚数 】



4-3 購入金額別資料(totoGOAL3/totoGOAL2)

・発券枚数では、1,000円以下が80.3%、1,000円超～5,000円以下が15.8%、5,000円超が3.9%となっています。
 ・1等当せん口数は、シングル24.7%、マルチ75.3%と売上金額比(シングル29.0%、マルチ71.0%)と比べて、マルチの比率が高くなっています。

金額	売上金額合計(円)		発券枚数合計(枚)		1等当せん口数(口)		
		構成比		構成比		構成比	
シングル	100円	15,041,200	0.7%	150,412	5.1%	115	0.8%
	200円	20,578,800	1.0%	107,697	3.7%	139	0.9%
	300円	23,566,200	1.1%	80,233	2.7%	192	1.3%
	400円	16,856,400	0.8%	45,149	1.5%	131	0.9%
	500円	52,971,000	2.5%	107,369	3.6%	329	2.2%
	600円	13,997,400	0.7%	25,855	0.9%	91	0.6%
	700円	9,026,500	0.4%	13,837	0.5%	52	0.3%
	800円	10,870,400	0.5%	15,034	0.5%	55	0.4%
	900円	6,071,400	0.3%	7,527	0.3%	43	0.3%
	1,000円	274,995,000	13.0%	278,173	9.4%	1,594	10.5%
	1,100円	1,014,200	0.0%	1,678	0.1%	7	0.0%
	1,200円	2,647,200	0.1%	4,264	0.1%	14	0.1%
	1,300円	1,171,300	0.1%	1,729	0.1%	9	0.1%
	1,400円	1,353,800	0.1%	1,890	0.1%	8	0.1%
	1,500円	3,708,000	0.2%	4,941	0.2%	39	0.3%
	1,600円	2,284,800	0.1%	2,877	0.1%	24	0.2%
	1,700円	1,023,400	0.0%	1,232	0.0%	10	0.1%
	1,800円	1,533,600	0.1%	1,672	0.1%	18	0.1%
	1,900円	765,700	0.0%	840	0.0%	4	0.0%
	2,000円	45,596,000	2.2%	45,664	1.5%	290	1.9%
	2,100円	390,600	0.0%	490	0.0%	4	0.0%
	2,200円	473,000	0.0%	616	0.0%	5	0.0%
	2,300円	425,500	0.0%	521	0.0%	5	0.0%
	2,400円	1,749,600	0.1%	2,192	0.1%	11	0.1%
	2,500円	1,247,500	0.1%	1,439	0.0%	9	0.1%
	2,600円	650,000	0.0%	738	0.0%	4	0.0%
	2,700円	1,069,200	0.1%	1,093	0.0%	5	0.0%
	2,800円	702,800	0.0%	748	0.0%	9	0.1%
	2,900円	435,000	0.0%	464	0.0%	5	0.0%
	3,000円	31,914,000	1.5%	31,554	1.1%	169	1.1%
	3,100円	251,100	0.0%	306	0.0%	3	0.0%
	3,200円	560,000	0.0%	642	0.0%	3	0.0%
	3,300円	326,700	0.0%	392	0.0%	5	0.0%
	3,400円	510,000	0.0%	571	0.0%	3	0.0%
3,500円	605,500	0.0%	674	0.0%	6	0.0%	
3,600円	3,067,200	0.1%	3,350	0.1%	17	0.1%	
3,700円	410,700	0.0%	434	0.0%	0	0.0%	
3,800円	345,800	0.0%	331	0.0%	1	0.0%	
3,900円	269,100	0.0%	269	0.0%	9	0.1%	
4,000円	7,964,000	0.4%	7,694	0.3%	38	0.2%	
4,100円	262,400	0.0%	316	0.0%	1	0.0%	
4,200円	231,000	0.0%	254	0.0%	0	0.0%	
4,300円	236,500	0.0%	268	0.0%	2	0.0%	
4,400円	303,600	0.0%	331	0.0%	3	0.0%	
4,500円	504,000	0.0%	466	0.0%	1	0.0%	
4,600円	220,800	0.0%	234	0.0%	2	0.0%	
4,700円	202,100	0.0%	194	0.0%	1	0.0%	
4,800円	547,200	0.0%	560	0.0%	5	0.0%	
4,900円	249,900	0.0%	242	0.0%	1	0.0%	
5,000円	11,035,000	0.5%	10,267	0.3%	48	0.3%	

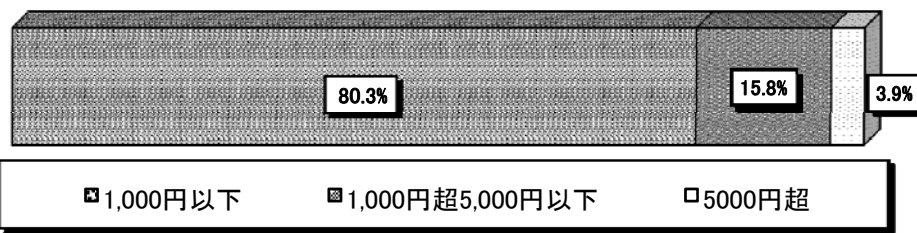
	金額	売上金額合計(円)		発券枚数合計(枚)		1等当せん口数(口)	
			構成比		構成比		構成比
シングル	5,100円～6,000円	4,479,700	0.2%	4,358	0.1%	26	0.2%
	6,100円～7,000円	3,403,900	0.2%	3,414	0.1%	28	0.2%
	7,100円～8,000円	3,892,600	0.2%	3,640	0.1%	26	0.2%
	8,100円～9,000円	3,213,500	0.2%	2,394	0.1%	13	0.1%
	9,100円～10,000円	15,451,700	0.7%	13,030	0.4%	85	0.6%
	10,100円～11,000円	485,400	0.0%	504	0.0%	1	0.0%
	11,100円～12,000円	340,800	0.0%	337	0.0%	5	0.0%
	12,100円～13,000円	201,700	0.0%	208	0.0%	1	0.0%
	13,100円～14,000円	369,800	0.0%	368	0.0%	3	0.0%
	14,100円～15,000円	441,600	0.0%	422	0.0%	15	0.1%
	15,100円～16,000円	390,900	0.0%	345	0.0%	1	0.0%
	16,100円～17,000円	397,700	0.0%	408	0.0%	2	0.0%
	17,100円～18,000円	298,500	0.0%	306	0.0%	0	0.0%
	18,100円～19,000円	336,300	0.0%	336	0.0%	0	0.0%
	19,100円～20,000円	1,009,900	0.0%	825	0.0%	0	0.0%
	20,100円～21,000円	513,900	0.0%	526	0.0%	3	0.0%
	21,100円～22,000円	280,700	0.0%	267	0.0%	0	0.0%
	22,100円～23,000円	248,800	0.0%	234	0.0%	0	0.0%
	23,100円～24,000円	280,900	0.0%	267	0.0%	1	0.0%
	24,100円～25,000円	369,400	0.0%	357	0.0%	1	0.0%
	25,100円～26,000円	409,200	0.0%	344	0.0%	4	0.0%
	26,100円～27,000円	185,800	0.0%	189	0.0%	0	0.0%
	27,100円～28,000円	248,100	0.0%	252	0.0%	1	0.0%
	28,100円～29,000円	86,500	0.0%	87	0.0%	0	0.0%
	29,100円～30,000円	239,800	0.0%	159	0.0%	0	0.0%
	30,100円～31,000円	244,900	0.0%	221	0.0%	0	0.0%
	31,100円～32,000円	126,500	0.0%	129	0.0%	1	0.0%
	32,100円～33,000円	163,200	0.0%	166	0.0%	0	0.0%
	33,100円～34,000円	67,200	0.0%	68	0.0%	0	0.0%
	34,100円～35,000円	70,000	0.0%	70	0.0%	0	0.0%
35,100円～36,000円	35,900	0.0%	36	0.0%	0	0.0%	
36,100円～37,000円	147,200	0.0%	148	0.0%	0	0.0%	
37,100円～38,000円	37,400	0.0%	39	0.0%	0	0.0%	
38,100円～39,000円	193,900	0.0%	196	0.0%	0	0.0%	
39,100円～40,000円	479,800	0.0%	444	0.0%	0	0.0%	
50,000円	50,000	0.0%	5	0.0%	0	0.0%	
シングル合計		611,425,200	29.0%	1,000,822	34.0%	3,756	24.7%

	金額	売上金額合計(円)		発券枚数合計(枚)		1等当せん口数(口)	
			構成比		構成比		構成比
マルチ	100円	55,595,200	2.6%	555,952	18.9%	454	3.0%
	200円	37,030,200	1.8%	226,747	7.7%	326	2.1%
	300円	9,836,700	0.5%	73,638	2.5%	87	0.6%
	400円	83,147,200	3.9%	238,176	8.1%	697	4.6%
	500円	15,504,000	0.7%	131,031	4.4%	128	0.8%
	600円	13,568,400	0.6%	35,045	1.2%	88	0.6%
	700円	1,111,600	0.1%	6,042	0.2%	7	0.0%
	800円	171,137,600	8.1%	227,449	7.7%	1,357	8.9%
	900円	6,290,100	0.3%	11,887	0.4%	48	0.3%
	1,000円	11,310,000	0.5%	30,028	1.0%	91	0.6%
	1,100円	748,000	0.0%	2,688	0.1%	2	0.0%
	1,200円	31,201,200	1.5%	37,396	1.3%	253	1.7%
	1,300円	746,200	0.0%	2,140	0.1%	5	0.0%
	1,400円	1,894,200	0.1%	4,691	0.2%	15	0.1%
	1,500円	699,000	0.0%	1,930	0.1%	16	0.1%
	1,600円	182,401,600	8.6%	127,244	4.3%	1,385	9.1%

金額	売上金額合計(円)		発券枚数合計(枚)		1等当せん口数(口)		
		構成比		構成比		構成比	
マルチ	1,700円	1,409,300	0.1%	2,267	0.1%	6	0.0%
	1,800円	9,221,400	0.4%	8,276	0.3%	101	0.7%
	1,900円	532,000	0.0%	1,159	0.0%	4	0.0%
	2,000円	11,980,000	0.6%	17,111	0.6%	94	0.6%
	2,100円	537,600	0.0%	1,042	0.0%	3	0.0%
	2,200円	1,302,400	0.1%	2,452	0.1%	16	0.1%
	2,300円	218,500	0.0%	620	0.0%	1	0.0%
	2,400円	44,229,600	2.1%	26,736	0.9%	389	2.6%
	2,500円	987,500	0.0%	1,473	0.0%	9	0.1%
	2,600円	1,164,800	0.1%	1,779	0.1%	4	0.0%
	2,700円	3,939,300	0.2%	2,038	0.1%	40	0.3%
	2,800円	3,046,400	0.1%	3,735	0.1%	18	0.1%
	2,900円	208,800	0.0%	383	0.0%	1	0.0%
	3,000円	2,079,000	0.1%	2,450	0.1%	23	0.2%
	3,100円	155,000	0.0%	248	0.0%	1	0.0%
	3,200円	119,830,400	5.7%	44,972	1.5%	864	5.7%
	3,300円	785,400	0.0%	756	0.0%	9	0.1%
	3,400円	1,132,200	0.1%	1,059	0.0%	7	0.0%
	3,500円	378,000	0.0%	507	0.0%	3	0.0%
	3,600円	23,094,000	1.1%	9,176	0.3%	229	1.5%
	3,700円	233,100	0.0%	283	0.0%	1	0.0%
	3,800円	543,400	0.0%	690	0.0%	4	0.0%
	3,900円	202,800	0.0%	288	0.0%	1	0.0%
	4,000円	10,276,000	0.5%	9,404	0.3%	71	0.5%
	4,100円	225,500	0.0%	318	0.0%	2	0.0%
	4,200円	680,400	0.0%	631	0.0%	6	0.0%
	4,300円	167,700	0.0%	145	0.0%	2	0.0%
	4,400円	1,438,800	0.1%	1,252	0.0%	10	0.1%
	4,500円	409,500	0.0%	441	0.0%	4	0.0%
	4,600円	326,600	0.0%	361	0.0%	0	0.0%
	4,700円	65,800	0.0%	68	0.0%	0	0.0%
	4,800円	40,953,600	1.9%	12,034	0.4%	277	1.8%
	4,900円	245,000	0.0%	185	0.0%	0	0.0%
	5,000円	1,130,000	0.1%	961	0.0%	6	0.0%
	5,100円～6,000円	12,994,700	0.6%	6,163	0.2%	141	0.9%
	6,100円～7,000円	156,203,500	7.4%	28,121	1.0%	1,073	7.0%
	7,100円～8,000円	29,562,700	1.4%	8,452	0.3%	221	1.5%
	8,100円～9,000円	13,503,100	0.6%	3,244	0.1%	236	1.5%
	9,100円～10,000円	59,068,600	2.8%	8,442	0.3%	430	2.8%
	10,100円～15,000円	85,491,300	4.1%	11,173	0.4%	658	4.3%
	15,100円～20,000円	20,728,700	1.0%	3,673	0.1%	183	1.2%
	20,100円～25,000円	63,028,100	3.0%	3,771	0.1%	442	2.9%
	25,100円～30,000円	7,237,100	0.3%	991	0.0%	54	0.4%
	30,100円～35,000円	49,602,000	2.4%	2,004	0.1%	321	2.1%
	35,100円～40,000円	3,727,700	0.2%	398	0.0%	19	0.1%
40,100円～45,000円	3,522,000	0.2%	216	0.0%	17	0.1%	
45,100円～50,000円	62,429,300	3.0%	1,357	0.0%	399	2.6%	
50,100円～55,000円	2,725,100	0.1%	149	0.0%	16	0.1%	
55,100円～60,000円	1,217,500	0.1%	57	0.0%	9	0.1%	
60,100円～65,000円	7,239,400	0.3%	441	0.0%	24	0.2%	
65,100円～70,000円	744,800	0.0%	45	0.0%	3	0.0%	
70,100円～75,000円	4,204,300	0.2%	184	0.0%	22	0.1%	
75,100円～80,000円	1,447,800	0.1%	97	0.0%	7	0.0%	
80,100円～85,000円	732,500	0.0%	30	0.0%	6	0.0%	
85,100円～90,000円	1,584,500	0.1%	146	0.0%	7	0.0%	
90,100円～95,000円	559,800	0.0%	33	0.0%	0	0.0%	

金額	売上金額合計(円)		発券枚数合計(枚)		1等当せん口数(口)		
		構成比		構成比		構成比	
マルチ	95,100円~100,000円	2,729,700	0.1%	109	0.0%	14	0.1%
	100,800円	100,800	0.0%	5	0.0%	1	0.0%
	102,600円	102,600	0.0%	3	0.0%	1	0.0%
	105,300円	105,300	0.0%	5	0.0%	1	0.0%
	108,000円	108,000	0.0%	5	0.0%	0	0.0%
	113,400円	113,400	0.0%	3	0.0%	0	0.0%
	115,200円	115,200	0.0%	8	0.0%	1	0.0%
	120,000円	120,000	0.0%	3	0.0%	0	0.0%
	121,500円	121,500	0.0%	10	0.0%	2	0.0%
	129,600円	259,200	0.0%	7	0.0%	0	0.0%
	145,800円	145,800	0.0%	3	0.0%	0	0.0%
	153,900円	153,900	0.0%	5	0.0%	3	0.0%
	170,000円	170,000	0.0%	8	0.0%	0	0.0%
	172,800円	172,800	0.0%	5	0.0%	0	0.0%
マルチ合計	1,497,423,700	71.0%	1,946,750	66.0%	11,476	75.3%	
総合計	2,108,848,900	100.0%	2,947,572	100.0%	15,232	100.0%	

【 購入金額別発券枚数 】



4-4 購入金額別資料(BIG)

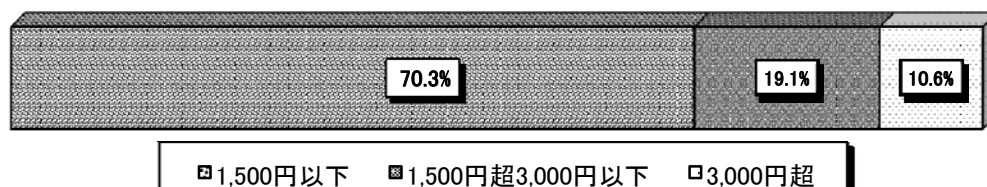
・発券枚数では、1,500円以下が70.3%、1,500円超3,000円以下が19.1%、3,000円超が10.6%となっています。

金額	売上金額合計(円)		発券枚数合計(枚)		1等せん口数(口)		1千万円以上の当せん口数(口)	
		構成比		構成比		構成比		構成比
300円	3,794,492,400	5.4%	12,648,308	24.7%	2	4.7%	2	4.7%
600円	3,352,801,800	4.8%	5,640,242	11.0%	2	4.7%	2	4.7%
900円	7,727,586,300	11.0%	8,680,098	17.0%	7	16.3%	7	16.3%
1,200円	1,152,633,600	1.6%	1,003,128	2.0%	0	0.0%	0	0.0%
1,500円	11,834,338,500	16.9%	7,976,335	15.6%	9	20.9%	9	20.9%
1,800円	820,548,000	1.2%	517,872	1.0%	1	2.3%	1	2.3%
2,100円	914,812,500	1.3%	453,000	0.9%	0	0.0%	0	0.0%
2,400円	385,828,800	0.5%	179,423	0.4%	0	0.0%	0	0.0%
2,700円	167,024,700	0.2%	85,741	0.2%	0	0.0%	0	0.0%
3,000円	24,844,980,000	35.4%	8,510,231	16.7%	14	32.6%	14	32.6%
3,300円	158,403,300	0.2%	98,157	0.2%	0	0.0%	0	0.0%
3,600円	122,720,400	0.2%	74,882	0.1%	0	0.0%	0	0.0%
3,900円	118,903,200	0.2%	62,918	0.1%	0	0.0%	0	0.0%
4,200円	47,871,600	0.1%	24,582	0.0%	0	0.0%	0	0.0%
4,500円	729,031,500	1.0%	340,477	0.7%	0	0.0%	0	0.0%
4,800円	75,177,600	0.1%	33,706	0.1%	0	0.0%	0	0.0%
5,100円	62,087,400	0.1%	25,192	0.0%	0	0.0%	0	0.0%
5,400円	42,633,000	0.1%	18,890	0.0%	0	0.0%	0	0.0%
5,700円	14,842,800	0.0%	6,195	0.0%	0	0.0%	0	0.0%
6,000円	4,224,180,000	6.0%	1,431,312	2.8%	3	7.0%	3	7.0%
6,300円	24,481,800	0.0%	12,922	0.0%	0	0.0%	0	0.0%
6,600円	34,749,000	0.0%	16,135	0.0%	0	0.0%	0	0.0%
6,900円	29,297,400	0.0%	13,108	0.0%	0	0.0%	0	0.0%
7,200円	21,542,400	0.0%	10,005	0.0%	0	0.0%	0	0.0%
7,500円	123,855,000	0.2%	53,109	0.1%	0	0.0%	0	0.0%
7,800円	14,898,000	0.0%	6,073	0.0%	0	0.0%	0	0.0%
8,100円	32,092,200	0.0%	12,461	0.0%	0	0.0%	0	0.0%
8,400円	14,254,800	0.0%	5,462	0.0%	0	0.0%	0	0.0%
8,700円	9,578,700	0.0%	3,468	0.0%	0	0.0%	0	0.0%
9,000円	3,440,358,000	4.9%	1,164,560	2.3%	3	7.0%	3	7.0%
9,300円	12,145,800	0.0%	5,306	0.0%	0	0.0%	0	0.0%
9,600円	12,844,800	0.0%	5,586	0.0%	0	0.0%	0	0.0%
9,900円	456,310,800	0.7%	184,751	0.4%	0	0.0%	0	0.0%
10,200円	40,208,400	0.1%	15,926	0.0%	0	0.0%	0	0.0%
10,500円	57,708,000	0.1%	22,748	0.0%	0	0.0%	0	0.0%
10,800円	17,560,800	0.0%	6,862	0.0%	0	0.0%	0	0.0%
11,100円	12,620,700	0.0%	4,796	0.0%	0	0.0%	0	0.0%
11,400円	9,815,400	0.0%	3,555	0.0%	0	0.0%	0	0.0%
11,700円	8,669,700	0.0%	3,070	0.0%	0	0.0%	0	0.0%
12,000円	544,740,000	0.8%	182,941	0.4%	0	0.0%	0	0.0%
12,300円	9,126,600	0.0%	3,738	0.0%	0	0.0%	0	0.0%
12,600円	8,492,400	0.0%	3,567	0.0%	0	0.0%	0	0.0%
12,900円	5,998,500	0.0%	2,343	0.0%	0	0.0%	0	0.0%
13,200円	12,988,800	0.0%	4,978	0.0%	0	0.0%	0	0.0%
13,500円	13,149,000	0.0%	5,043	0.0%	0	0.0%	0	0.0%
13,800円	4,830,000	0.0%	1,787	0.0%	0	0.0%	0	0.0%
14,100円	3,609,600	0.0%	1,300	0.0%	0	0.0%	0	0.0%
14,400円	4,795,200	0.0%	1,737	0.0%	0	0.0%	0	0.0%
14,700円	4,704,000	0.0%	1,654	0.0%	0	0.0%	0	0.0%
15,000円	2,417,595,000	3.4%	811,583	1.6%	1	2.3%	1	2.3%
15,300円	4,544,100	0.0%	1,816	0.0%	0	0.0%	0	0.0%
15,600円	1,669,200	0.0%	654	0.0%	0	0.0%	0	0.0%
15,900円	2,671,200	0.0%	1,018	0.0%	0	0.0%	0	0.0%
16,200円	2,737,800	0.0%	1,065	0.0%	0	0.0%	0	0.0%
16,500円	20,064,000	0.0%	7,406	0.0%	0	0.0%	0	0.0%
16,800円	3,830,400	0.0%	1,392	0.0%	0	0.0%	0	0.0%
17,100円	1,145,700	0.0%	405	0.0%	0	0.0%	0	0.0%

金額	売上金額合計(円)		発券枚数合計(枚)		1等当せん口数(口)		1千万円以上の当せん口数	
		構成比		構成比		構成比	(口)	構成比
17,400円	1,861,800	0.0%	668	0.0%	0	0.0%	0	0.0%
17,700円	814,200	0.0%	287	0.0%	0	0.0%	0	0.0%
18,000円	129,564,000	0.2%	43,630	0.1%	0	0.0%	0	0.0%
18,300円	933,300	0.0%	365	0.0%	0	0.0%	0	0.0%
18,600円	874,200	0.0%	330	0.0%	0	0.0%	0	0.0%
18,900円	2,135,700	0.0%	794	0.0%	0	0.0%	0	0.0%
19,200円	2,054,400	0.0%	780	0.0%	0	0.0%	0	0.0%
19,500円	5,733,000	0.0%	2,109	0.0%	0	0.0%	0	0.0%
19,800円	45,005,400	0.1%	15,959	0.0%	0	0.0%	0	0.0%
20,100円	6,693,300	0.0%	2,337	0.0%	0	0.0%	0	0.0%
20,400円	1,448,400	0.0%	503	0.0%	0	0.0%	0	0.0%
20,700円	1,531,800	0.0%	524	0.0%	0	0.0%	0	0.0%
21,000円	77,364,000	0.1%	25,862	0.1%	0	0.0%	0	0.0%
21,300円	1,086,300	0.0%	410	0.0%	0	0.0%	0	0.0%
21,600円	2,052,000	0.0%	763	0.0%	0	0.0%	0	0.0%
21,900円	1,292,100	0.0%	472	0.0%	0	0.0%	0	0.0%
22,200円	777,000	0.0%	281	0.0%	0	0.0%	0	0.0%
22,500円	2,857,500	0.0%	1,094	0.0%	0	0.0%	0	0.0%
22,800円	1,048,800	0.0%	375	0.0%	0	0.0%	0	0.0%
23,100円	11,018,700	0.0%	3,821	0.0%	0	0.0%	0	0.0%
23,400円	1,287,000	0.0%	440	0.0%	0	0.0%	0	0.0%
23,700円	331,800	0.0%	114	0.0%	0	0.0%	0	0.0%
24,000円	34,536,000	0.0%	11,594	0.0%	0	0.0%	0	0.0%
24,300円	874,800	0.0%	324	0.0%	0	0.0%	0	0.0%
24,600円	1,057,800	0.0%	388	0.0%	0	0.0%	0	0.0%
24,900円	6,548,700	0.0%	2,367	0.0%	0	0.0%	0	0.0%
25,200円	1,713,600	0.0%	613	0.0%	0	0.0%	0	0.0%
25,500円	1,377,000	0.0%	486	0.0%	0	0.0%	0	0.0%
25,800円	1,522,200	0.0%	533	0.0%	0	0.0%	0	0.0%
26,100円	861,300	0.0%	298	0.0%	0	0.0%	0	0.0%
26,400円	10,797,600	0.0%	3,681	0.0%	0	0.0%	0	0.0%
26,700円	747,600	0.0%	253	0.0%	0	0.0%	0	0.0%
27,000円	16,659,000	0.0%	5,555	0.0%	0	0.0%	0	0.0%
27,300円	409,500	0.0%	150	0.0%	0	0.0%	0	0.0%
27,600円	414,000	0.0%	150	0.0%	0	0.0%	0	0.0%
27,900円	558,000	0.0%	200	0.0%	0	0.0%	0	0.0%
28,200円	338,400	0.0%	120	0.0%	0	0.0%	0	0.0%
28,500円	684,000	0.0%	240	0.0%	0	0.0%	0	0.0%
28,800円	921,600	0.0%	320	0.0%	0	0.0%	0	0.0%
29,100円	494,700	0.0%	170	0.0%	0	0.0%	0	0.0%
29,400円	205,800	0.0%	70	0.0%	0	0.0%	0	0.0%
29,700円	4,811,400	0.0%	1,620	0.0%	0	0.0%	0	0.0%
30,000円	1,332,930,000	1.9%	444,310	0.9%	1	2.3%	1	2.3%
30,300円	1,454,400	0.0%	528	0.0%	0	0.0%	0	0.0%
30,600円	275,400	0.0%	99	0.0%	0	0.0%	0	0.0%
30,900円	216,300	0.0%	77	0.0%	0	0.0%	0	0.0%
31,200円	592,800	0.0%	209	0.0%	0	0.0%	0	0.0%
31,500円	504,000	0.0%	176	0.0%	0	0.0%	0	0.0%
31,800円	604,200	0.0%	209	0.0%	0	0.0%	0	0.0%
32,100円	321,000	0.0%	110	0.0%	0	0.0%	0	0.0%
32,400円	1,134,000	0.0%	385	0.0%	0	0.0%	0	0.0%
32,700円	130,800	0.0%	44	0.0%	0	0.0%	0	0.0%
33,000円	3,003,000	0.0%	1,001	0.0%	0	0.0%	0	0.0%
33,300円	6,093,900	0.0%	2,196	0.0%	0	0.0%	0	0.0%
33,600円	235,200	0.0%	84	0.0%	0	0.0%	0	0.0%
33,900円	271,200	0.0%	96	0.0%	0	0.0%	0	0.0%
34,200円	1,333,800	0.0%	468	0.0%	0	0.0%	0	0.0%

金額	売上金額合計(円)		発券枚数合計(枚)		1等当せん口数(口)		1千万円以上の当せん口数	
		構成比		構成比		構成比	(口)	構成比
34,500円	828,000	0.0%	288	0.0%	0	0.0%	0	0.0%
34,800円	1,287,600	0.0%	444	0.0%	0	0.0%	0	0.0%
35,100円	561,600	0.0%	192	0.0%	0	0.0%	0	0.0%
35,400円	566,400	0.0%	192	0.0%	0	0.0%	0	0.0%
35,700円	35,700	0.0%	12	0.0%	0	0.0%	0	0.0%
36,000円	6,840,000	0.0%	2,280	0.0%	0	0.0%	0	0.0%
36,300円	217,800	0.0%	78	0.0%	0	0.0%	0	0.0%
36,600円	292,800	0.0%	104	0.0%	0	0.0%	0	0.0%
36,900円	2,619,900	0.0%	923	0.0%	0	0.0%	0	0.0%
37,200円	148,800	0.0%	52	0.0%	0	0.0%	0	0.0%
37,500円	787,500	0.0%	273	0.0%	0	0.0%	0	0.0%
37,800円	642,600	0.0%	221	0.0%	0	0.0%	0	0.0%
38,100円	304,800	0.0%	104	0.0%	0	0.0%	0	0.0%
38,400円	268,800	0.0%	91	0.0%	0	0.0%	0	0.0%
38,700円	154,800	0.0%	52	0.0%	0	0.0%	0	0.0%
39,000円	3,003,000	0.0%	1,001	0.0%	0	0.0%	0	0.0%
39,300円	157,200	0.0%	56	0.0%	0	0.0%	0	0.0%
39,600円	237,600	0.0%	84	0.0%	0	0.0%	0	0.0%
39,900円	1,715,700	0.0%	602	0.0%	0	0.0%	0	0.0%
40,200円	562,800	0.0%	196	0.0%	0	0.0%	0	0.0%
40,500円	405,000	0.0%	140	0.0%	0	0.0%	0	0.0%
40,800円	408,000	0.0%	140	0.0%	0	0.0%	0	0.0%
41,100円	82,200	0.0%	28	0.0%	0	0.0%	0	0.0%
41,400円	41,400	0.0%	14	0.0%	0	0.0%	0	0.0%
41,700円	83,400	0.0%	28	0.0%	0	0.0%	0	0.0%
42,000円	1,470,000	0.0%	490	0.0%	0	0.0%	0	0.0%
42,300円	84,600	0.0%	30	0.0%	0	0.0%	0	0.0%
42,600円	213,000	0.0%	75	0.0%	0	0.0%	0	0.0%
42,900円	85,800	0.0%	30	0.0%	0	0.0%	0	0.0%
43,200円	648,000	0.0%	225	0.0%	0	0.0%	0	0.0%
43,500円	478,500	0.0%	165	0.0%	0	0.0%	0	0.0%
43,800円	350,400	0.0%	120	0.0%	0	0.0%	0	0.0%
44,100円	44,100	0.0%	15	0.0%	0	0.0%	0	0.0%
44,400円	133,200	0.0%	45	0.0%	0	0.0%	0	0.0%
44,700円	268,200	0.0%	90	0.0%	0	0.0%	0	0.0%
45,000円	57,690,000	0.1%	19,230	0.0%	0	0.0%	0	0.0%
45,300円	181,200	0.0%	64	0.0%	0	0.0%	0	0.0%
45,600円	45,600	0.0%	16	0.0%	0	0.0%	0	0.0%
45,900円	550,800	0.0%	192	0.0%	0	0.0%	0	0.0%
46,200円	184,800	0.0%	64	0.0%	0	0.0%	0	0.0%
46,500円	1,441,500	0.0%	496	0.0%	0	0.0%	0	0.0%
46,800円	4,352,400	0.0%	1,488	0.0%	0	0.0%	0	0.0%
47,100円	235,500	0.0%	80	0.0%	0	0.0%	0	0.0%
47,400円	331,800	0.0%	112	0.0%	0	0.0%	0	0.0%
47,700円	95,400	0.0%	32	0.0%	0	0.0%	0	0.0%
48,000円	24,096,000	0.0%	8,032	0.0%	0	0.0%	0	0.0%
48,300円	241,500	0.0%	85	0.0%	0	0.0%	0	0.0%
48,600円	486,000	0.0%	170	0.0%	0	0.0%	0	0.0%
48,900円	733,500	0.0%	255	0.0%	0	0.0%	0	0.0%
49,200円	344,400	0.0%	119	0.0%	0	0.0%	0	0.0%
49,500円	7,029,000	0.0%	2,414	0.0%	0	0.0%	0	0.0%
49,800円	276,390,000	0.4%	94,350	0.2%	0	0.0%	0	0.0%
総合計	70,163,436,900	100.0%	51,112,140	100.0%	43	100.0%	43	100.0%

【 購入金額別発券枚数 】



4-5 購入金額別資料(BIG1000)

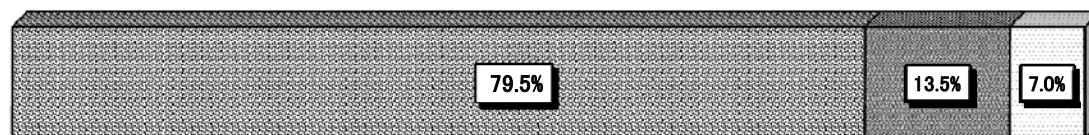
・発券枚数では、1,000円以下が79.5%、1,000円超2,000円以下が13.5%、2,000円超が7.0%となっています。

金額	売上金額合計(円)		発券枚数合計(枚)		1等当せん口数(口)		1千万円以上の当せん口数	
		構成比		構成比		構成比	(口)	構成比
200円	633,460,000	8.1%	3,167,300	32.0%	14	6.3%	5	4.4%
400円	620,200,400	7.9%	1,558,590	15.7%	17	7.7%	9	8.0%
600円	541,730,400	6.9%	908,433	9.2%	16	7.2%	9	8.0%
800円	122,037,600	1.6%	156,493	1.6%	5	2.3%	3	2.7%
1,000円	2,068,601,000	26.4%	2,079,078	21.0%	53	24.0%	24	21.2%
1,200円	66,630,000	0.9%	58,631	0.6%	4	1.8%	2	1.8%
1,400円	54,978,000	0.7%	40,206	0.4%	2	0.9%	0	0.0%
1,600円	36,321,600	0.5%	23,707	0.2%	1	0.5%	0	0.0%
1,800円	14,639,400	0.2%	9,108	0.1%	1	0.5%	1	0.9%
2,000円	2,375,132,000	30.4%	1,204,207	12.2%	70	31.7%	40	35.4%
2,200円	10,606,200	0.1%	9,733	0.1%	1	0.5%	1	0.9%
2,400円	8,236,800	0.1%	7,121	0.1%	0	0.0%	0	0.0%
2,600円	4,482,400	0.1%	3,495	0.0%	0	0.0%	0	0.0%
2,800円	3,007,200	0.0%	2,207	0.0%	0	0.0%	0	0.0%
3,000円	140,130,000	1.8%	94,269	1.0%	5	2.3%	3	2.7%
3,200円	2,832,000	0.0%	1,873	0.0%	0	0.0%	0	0.0%
3,400円	2,611,200	0.0%	1,553	0.0%	0	0.0%	0	0.0%
3,600円	3,186,000	0.0%	1,840	0.0%	0	0.0%	0	0.0%
3,800円	1,482,000	0.0%	799	0.0%	0	0.0%	0	0.0%
4,000円	399,096,000	5.1%	201,247	2.0%	14	6.3%	7	6.2%
4,200円	1,789,200	0.0%	1,308	0.0%	0	0.0%	0	0.0%
4,400円	3,212,000	0.0%	2,195	0.0%	0	0.0%	0	0.0%
4,600円	1,177,600	0.0%	768	0.0%	0	0.0%	0	0.0%
4,800円	1,372,800	0.0%	883	0.0%	0	0.0%	0	0.0%
5,000円	53,280,000	0.7%	32,244	0.3%	1	0.5%	1	0.9%
5,200円	1,040,000	0.0%	614	0.0%	0	0.0%	0	0.0%
5,400円	1,377,000	0.0%	774	0.0%	0	0.0%	0	0.0%
5,600円	991,200	0.0%	541	0.0%	0	0.0%	0	0.0%
5,800円	649,600	0.0%	343	0.0%	0	0.0%	0	0.0%
6,000円	147,174,000	1.9%	73,860	0.7%	3	1.4%	1	0.9%
6,200円	570,400	0.0%	370	0.0%	0	0.0%	0	0.0%
6,400円	665,600	0.0%	416	0.0%	0	0.0%	0	0.0%
6,600円	3,075,600	0.0%	1,865	0.0%	0	0.0%	0	0.0%
6,800円	591,600	0.0%	351	0.0%	0	0.0%	0	0.0%
7,000円	8,890,000	0.1%	5,105	0.1%	0	0.0%	0	0.0%
7,200円	943,200	0.0%	532	0.0%	0	0.0%	0	0.0%
7,400円	562,400	0.0%	320	0.0%	0	0.0%	0	0.0%
7,600円	547,200	0.0%	288	0.0%	0	0.0%	0	0.0%
7,800円	468,000	0.0%	240	0.0%	0	0.0%	0	0.0%
8,000円	31,920,000	0.4%	16,077	0.2%	1	0.5%	0	0.0%
8,200円	319,800	0.0%	200	0.0%	0	0.0%	0	0.0%
8,400円	453,600	0.0%	270	0.0%	0	0.0%	0	0.0%
8,600円	232,200	0.0%	135	0.0%	0	0.0%	0	0.0%
8,800円	774,400	0.0%	440	0.0%	0	0.0%	0	0.0%
9,000円	2,790,000	0.0%	1,567	0.0%	0	0.0%	0	0.0%
9,200円	202,400	0.0%	110	0.0%	0	0.0%	0	0.0%
9,400円	244,400	0.0%	130	0.0%	0	0.0%	0	0.0%
9,600円	345,600	0.0%	180	0.0%	0	0.0%	0	0.0%
9,800円	441,000	0.0%	227	0.0%	0	0.0%	0	0.0%
10,000円	272,530,000	3.5%	136,780	1.4%	6	2.7%	4	3.5%
10,200円	265,200	0.0%	156	0.0%	0	0.0%	0	0.0%
10,400円	208,000	0.0%	120	0.0%	0	0.0%	0	0.0%
10,600円	106,000	0.0%	60	0.0%	0	0.0%	0	0.0%
10,800円	216,000	0.0%	120	0.0%	0	0.0%	0	0.0%
11,000円	2,079,000	0.0%	1,138	0.0%	0	0.0%	0	0.0%
11,200円	78,400	0.0%	42	0.0%	0	0.0%	0	0.0%
11,400円	68,400	0.0%	36	0.0%	0	0.0%	0	0.0%
11,600円	92,800	0.0%	48	0.0%	0	0.0%	0	0.0%
11,800円	70,800	0.0%	36	0.0%	0	0.0%	0	0.0%
12,000円	6,144,000	0.1%	3,093	0.0%	0	0.0%	0	0.0%
12,200円	12,200	0.0%	7	0.0%	0	0.0%	0	0.0%

金額	売上金額合計(円)		発券枚数合計(枚)		1等当せん口数(口)		1千万円以上の当せん口数	
		構成比		構成比		構成比	(口)	構成比
12,400円	124,000	0.0%	70	0.0%	0	0.0%	0	0.0%
12,600円	126,000	0.0%	70	0.0%	0	0.0%	0	0.0%
12,800円	153,600	0.0%	84	0.0%	0	0.0%	0	0.0%
13,000円	208,000	0.0%	116	0.0%	0	0.0%	0	0.0%
13,200円	396,000	0.0%	210	0.0%	0	0.0%	0	0.0%
13,400円	67,000	0.0%	35	0.0%	0	0.0%	0	0.0%
13,600円	217,600	0.0%	112	0.0%	0	0.0%	0	0.0%
13,800円	69,000	0.0%	35	0.0%	0	0.0%	0	0.0%
14,000円	3,038,000	0.0%	1,525	0.0%	0	0.0%	0	0.0%
14,200円	99,400	0.0%	56	0.0%	0	0.0%	0	0.0%
14,400円	100,800	0.0%	56	0.0%	0	0.0%	0	0.0%
14,600円	73,000	0.0%	40	0.0%	0	0.0%	0	0.0%
14,800円	133,200	0.0%	72	0.0%	0	0.0%	0	0.0%
15,000円	2,805,000	0.0%	1,500	0.0%	0	0.0%	0	0.0%
15,200円	91,200	0.0%	48	0.0%	0	0.0%	0	0.0%
15,400円	708,400	0.0%	368	0.0%	0	0.0%	0	0.0%
15,600円	15,600	0.0%	8	0.0%	0	0.0%	0	0.0%
15,800円	15,800	0.0%	8	0.0%	0	0.0%	0	0.0%
16,000円	1,568,000	0.0%	784	0.0%	0	0.0%	0	0.0%
16,200円	64,800	0.0%	36	0.0%	0	0.0%	0	0.0%
16,400円	49,200	0.0%	27	0.0%	0	0.0%	0	0.0%
16,800円	117,600	0.0%	63	0.0%	0	0.0%	0	0.0%
17,000円	306,000	0.0%	162	0.0%	0	0.0%	0	0.0%
17,200円	34,400	0.0%	18	0.0%	0	0.0%	0	0.0%
17,400円	69,600	0.0%	36	0.0%	0	0.0%	0	0.0%
17,600円	528,000	0.0%	270	0.0%	0	0.0%	0	0.0%
17,800円	35,600	0.0%	18	0.0%	0	0.0%	0	0.0%
18,000円	1,062,000	0.0%	531	0.0%	0	0.0%	0	0.0%
18,200円	36,400	0.0%	20	0.0%	0	0.0%	0	0.0%
18,400円	18,400	0.0%	10	0.0%	0	0.0%	0	0.0%
18,600円	55,800	0.0%	30	0.0%	0	0.0%	0	0.0%
19,000円	76,000	0.0%	40	0.0%	0	0.0%	0	0.0%
19,400円	77,600	0.0%	40	0.0%	0	0.0%	0	0.0%
19,600円	39,200	0.0%	20	0.0%	0	0.0%	0	0.0%
19,800円	277,200	0.0%	140	0.0%	0	0.0%	0	0.0%
20,000円	97,000,000	1.2%	48,500	0.5%	2	0.9%	0	0.0%
20,200円	161,600	0.0%	88	0.0%	0	0.0%	0	0.0%
20,400円	61,200	0.0%	33	0.0%	0	0.0%	0	0.0%
20,800円	62,400	0.0%	33	0.0%	0	0.0%	0	0.0%
21,000円	21,000	0.0%	11	0.0%	0	0.0%	0	0.0%
21,200円	42,400	0.0%	22	0.0%	0	0.0%	0	0.0%
21,600円	64,800	0.0%	33	0.0%	0	0.0%	0	0.0%
21,800円	21,800	0.0%	11	0.0%	0	0.0%	0	0.0%
22,000円	242,000	0.0%	121	0.0%	0	0.0%	0	0.0%
22,200円	444,000	0.0%	240	0.0%	0	0.0%	0	0.0%
22,600円	22,600	0.0%	12	0.0%	0	0.0%	0	0.0%
22,800円	68,400	0.0%	36	0.0%	0	0.0%	0	0.0%
23,000円	115,000	0.0%	60	0.0%	0	0.0%	0	0.0%
23,200円	69,600	0.0%	36	0.0%	0	0.0%	0	0.0%
24,000円	576,000	0.0%	288	0.0%	0	0.0%	0	0.0%
24,400円	73,200	0.0%	39	0.0%	0	0.0%	0	0.0%
24,600円	49,200	0.0%	26	0.0%	0	0.0%	0	0.0%
24,800円	24,800	0.0%	13	0.0%	0	0.0%	0	0.0%
25,000円	775,000	0.0%	403	0.0%	1	0.5%	0	0.0%
25,800円	25,800	0.0%	13	0.0%	0	0.0%	0	0.0%
26,000円	260,000	0.0%	130	0.0%	0	0.0%	0	0.0%
26,600円	53,200	0.0%	28	0.0%	0	0.0%	0	0.0%
26,800円	107,200	0.0%	56	0.0%	0	0.0%	0	0.0%
27,600円	27,600	0.0%	14	0.0%	0	0.0%	0	0.0%
27,800円	27,800	0.0%	14	0.0%	0	0.0%	0	0.0%
28,000円	84,000	0.0%	42	0.0%	0	0.0%	0	0.0%

金額	売上金額合計(円)		発券枚数合計(枚)		1等当せん口数(口)		1千万円以上の当せん口数	
		構成比		構成比		構成比	(口)	構成比
28,200円	28,200	0.0%	15	0.0%	0	0.0%	0	0.0%
28,400円	28,400	0.0%	15	0.0%	0	0.0%	0	0.0%
29,400円	29,400	0.0%	15	0.0%	0	0.0%	0	0.0%
30,000円	6,990,000	0.1%	3,495	0.0%	0	0.0%	0	0.0%
30,200円	60,400	0.0%	32	0.0%	0	0.0%	0	0.0%
30,400円	60,800	0.0%	32	0.0%	0	0.0%	0	0.0%
31,000円	93,000	0.0%	48	0.0%	0	0.0%	0	0.0%
32,000円	128,000	0.0%	64	0.0%	0	0.0%	0	0.0%
32,400円	32,400	0.0%	17	0.0%	0	0.0%	0	0.0%
32,600円	32,600	0.0%	17	0.0%	0	0.0%	0	0.0%
33,000円	33,000	0.0%	17	0.0%	0	0.0%	0	0.0%
33,200円	265,600	0.0%	136	0.0%	0	0.0%	0	0.0%
33,600円	100,800	0.0%	51	0.0%	0	0.0%	0	0.0%
33,800円	33,800	0.0%	17	0.0%	0	0.0%	0	0.0%
34,000円	102,000	0.0%	51	0.0%	0	0.0%	0	0.0%
34,600円	103,800	0.0%	54	0.0%	0	0.0%	0	0.0%
35,000円	175,000	0.0%	90	0.0%	0	0.0%	0	0.0%
35,200円	35,200	0.0%	18	0.0%	0	0.0%	0	0.0%
35,400円	70,800	0.0%	36	0.0%	0	0.0%	0	0.0%
36,000円	108,000	0.0%	54	0.0%	0	0.0%	0	0.0%
36,400円	36,400	0.0%	19	0.0%	0	0.0%	0	0.0%
38,000円	114,000	0.0%	57	0.0%	0	0.0%	0	0.0%
39,600円	79,200	0.0%	40	0.0%	0	0.0%	0	0.0%
40,000円	9,720,000	0.1%	4,860	0.0%	1	0.5%	0	0.0%
40,400円	40,400	0.0%	21	0.0%	0	0.0%	0	0.0%
40,600円	40,600	0.0%	21	0.0%	0	0.0%	0	0.0%
41,000円	41,000	0.0%	21	0.0%	0	0.0%	0	0.0%
41,600円	83,200	0.0%	42	0.0%	0	0.0%	0	0.0%
42,000円	84,000	0.0%	42	0.0%	0	0.0%	0	0.0%
42,400円	42,400	0.0%	22	0.0%	0	0.0%	0	0.0%
42,600円	42,600	0.0%	22	0.0%	0	0.0%	0	0.0%
44,000円	132,000	0.0%	66	0.0%	0	0.0%	0	0.0%
44,400円	133,200	0.0%	69	0.0%	0	0.0%	0	0.0%
45,000円	90,000	0.0%	46	0.0%	0	0.0%	0	0.0%
46,600円	46,600	0.0%	24	0.0%	0	0.0%	0	0.0%
47,000円	188,000	0.0%	96	0.0%	0	0.0%	0	0.0%
48,000円	48,000	0.0%	24	0.0%	0	0.0%	0	0.0%
48,400円	48,400	0.0%	25	0.0%	0	0.0%	0	0.0%
48,600円	97,200	0.0%	50	0.0%	0	0.0%	0	0.0%
49,000円	49,000	0.0%	25	0.0%	0	0.0%	0	0.0%
49,200円	49,200	0.0%	25	0.0%	0	0.0%	0	0.0%
49,800円	99,600	0.0%	50	0.0%	0	0.0%	0	0.0%
50,000円	35,250,000	0.5%	17,625	0.2%	3	1.4%	3	2.7%
総合計	7,825,776,000	100.0%	9,898,405	100.0%	221	100.0%	113	100.0%

【 購入金額別発券枚数 】



□ 1,000円以下 ■ 1,000円超2,000円以下 □ 2,000円超

4-6 購入金額別資料(mini BIG)

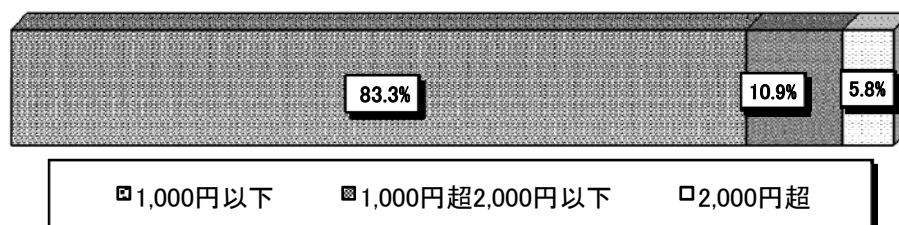
・発券枚数では、1,000円以下が83.3%、1,000円超2,000円以下が10.9%、2,000円超が5.8%となっています。

金額	売上金額合計(円)		発券枚数合計(枚)		1等当せん口数(口)	
		構成比		構成比		構成比
200円	386,465,200	11.2%	1,932,326	39.6%	119	13.6%
400円	287,390,400	8.4%	722,203	14.8%	79	9.1%
600円	262,079,400	7.6%	439,449	9.0%	60	6.9%
800円	49,355,200	1.4%	63,031	1.3%	12	1.4%
1,000円	904,931,000	26.3%	908,642	18.6%	234	26.8%
1,200円	21,793,200	0.6%	19,157	0.4%	3	0.3%
1,400円	23,051,000	0.7%	16,777	0.3%	1	0.1%
1,600円	15,179,200	0.4%	9,858	0.2%	5	0.6%
1,800円	6,859,800	0.2%	4,236	0.1%	2	0.2%
2,000円	952,806,000	27.7%	481,270	9.9%	230	26.4%
2,200円	3,889,600	0.1%	3,559	0.1%	1	0.1%
2,400円	3,012,000	0.1%	2,590	0.1%	1	0.1%
2,600円	2,020,200	0.1%	1,565	0.0%	1	0.1%
2,800円	1,268,400	0.0%	922	0.0%	0	0.0%
3,000円	52,011,000	1.5%	34,955	0.7%	16	1.8%
3,200円	976,000	0.0%	619	0.0%	0	0.0%
3,400円	928,200	0.0%	549	0.0%	1	0.1%
3,600円	1,292,400	0.0%	755	0.0%	2	0.2%
3,800円	634,600	0.0%	340	0.0%	0	0.0%
4,000円	139,880,000	4.1%	71,020	1.5%	34	3.9%
4,200円	621,600	0.0%	456	0.0%	0	0.0%
4,400円	981,200	0.0%	670	0.0%	0	0.0%
4,600円	437,000	0.0%	286	0.0%	0	0.0%
4,800円	552,000	0.0%	347	0.0%	0	0.0%
5,000円	26,440,000	0.8%	15,956	0.3%	5	0.6%
5,200円	400,400	0.0%	240	0.0%	0	0.0%
5,400円	610,200	0.0%	342	0.0%	0	0.0%
5,600円	336,000	0.0%	180	0.0%	0	0.0%
5,800円	197,200	0.0%	102	0.0%	0	0.0%
6,000円	55,182,000	1.6%	27,695	0.6%	12	1.4%
6,200円	173,600	0.0%	118	0.0%	0	0.0%
6,400円	352,000	0.0%	226	0.0%	0	0.0%
6,600円	1,181,400	0.0%	716	0.0%	0	0.0%
6,800円	285,600	0.0%	168	0.0%	0	0.0%
7,000円	3,360,000	0.1%	1,923	0.0%	0	0.0%
7,200円	345,600	0.0%	192	0.0%	0	0.0%
7,400円	229,400	0.0%	124	0.0%	0	0.0%
7,600円	220,400	0.0%	116	0.0%	0	0.0%
7,800円	202,800	0.0%	104	0.0%	0	0.0%
8,000円	12,808,000	0.4%	6,419	0.1%	5	0.6%
8,200円	114,800	0.0%	70	0.0%	0	0.0%
8,400円	218,400	0.0%	130	0.0%	0	0.0%
8,600円	86,000	0.0%	50	0.0%	0	0.0%
8,800円	255,200	0.0%	145	0.0%	0	0.0%
9,000円	1,233,000	0.0%	692	0.0%	0	0.0%
9,200円	64,400	0.0%	35	0.0%	0	0.0%
9,400円	300,800	0.0%	164	0.0%	0	0.0%
9,600円	144,000	0.0%	75	0.0%	0	0.0%
9,800円	156,800	0.0%	80	0.0%	0	0.0%
10,000円	130,020,000	3.8%	65,187	1.3%	29	3.3%
10,200円	102,000	0.0%	60	0.0%	0	0.0%
10,400円	114,400	0.0%	66	0.0%	0	0.0%
10,600円	21,200	0.0%	12	0.0%	0	0.0%
10,800円	86,400	0.0%	48	0.0%	0	0.0%
11,000円	858,000	0.0%	472	0.0%	0	0.0%
11,200円	56,000	0.0%	30	0.0%	0	0.0%
11,400円	22,800	0.0%	12	0.0%	0	0.0%
11,600円	92,800	0.0%	48	0.0%	0	0.0%
11,800円	23,600	0.0%	12	0.0%	0	0.0%
12,000円	2,112,000	0.1%	1,056	0.0%	2	0.2%
12,200円	36,600	0.0%	21	0.0%	0	0.0%

金額	売上金額合計(円)		発券枚数合計(枚)		1等当せん口数(口)	
		構成比		構成比		構成比
12,400円	86,800	0.0%	49	0.0%	0	0.0%
12,600円	100,800	0.0%	56	0.0%	0	0.0%
12,800円	89,600	0.0%	49	0.0%	0	0.0%
13,000円	156,000	0.0%	84	0.0%	0	0.0%
13,200円	26,400	0.0%	14	0.0%	0	0.0%
13,400円	53,600	0.0%	28	0.0%	0	0.0%
13,600円	68,000	0.0%	35	0.0%	0	0.0%
13,800円	69,000	0.0%	35	0.0%	0	0.0%
14,000円	1,456,000	0.0%	731	0.0%	1	0.1%
14,200円	42,600	0.0%	24	0.0%	0	0.0%
14,400円	14,400	0.0%	8	0.0%	0	0.0%
14,600円	29,200	0.0%	16	0.0%	0	0.0%
14,800円	44,400	0.0%	24	0.0%	0	0.0%
15,000円	900,000	0.0%	480	0.0%	0	0.0%
15,200円	15,200	0.0%	8	0.0%	0	0.0%
15,400円	338,800	0.0%	176	0.0%	1	0.1%
15,600円	46,800	0.0%	24	0.0%	0	0.0%
16,000円	928,000	0.0%	464	0.0%	0	0.0%
16,400円	32,800	0.0%	18	0.0%	0	0.0%
16,600円	66,400	0.0%	36	0.0%	0	0.0%
16,800円	67,200	0.0%	36	0.0%	0	0.0%
17,000円	51,000	0.0%	27	0.0%	0	0.0%
17,400円	17,400	0.0%	9	0.0%	0	0.0%
17,600円	264,000	0.0%	135	0.0%	0	0.0%
18,000円	558,000	0.0%	279	0.0%	0	0.0%
18,200円	18,200	0.0%	10	0.0%	0	0.0%
18,400円	36,800	0.0%	20	0.0%	0	0.0%
18,600円	18,600	0.0%	10	0.0%	0	0.0%
18,800円	37,600	0.0%	20	0.0%	0	0.0%
19,000円	57,000	0.0%	30	0.0%	0	0.0%
19,400円	38,800	0.0%	20	0.0%	0	0.0%
19,600円	58,800	0.0%	30	0.0%	0	0.0%
19,800円	79,200	0.0%	40	0.0%	0	0.0%
20,000円	44,860,000	1.3%	22,430	0.5%	11	1.3%
20,200円	101,000	0.0%	55	0.0%	0	0.0%
20,400円	20,400	0.0%	11	0.0%	0	0.0%
21,000円	84,000	0.0%	44	0.0%	0	0.0%
21,600円	64,800	0.0%	33	0.0%	0	0.0%
21,800円	43,600	0.0%	22	0.0%	0	0.0%
22,000円	88,000	0.0%	44	0.0%	0	0.0%
22,200円	88,800	0.0%	48	0.0%	0	0.0%
23,000円	115,000	0.0%	60	0.0%	0	0.0%
23,200円	23,200	0.0%	12	0.0%	0	0.0%
23,400円	23,400	0.0%	12	0.0%	0	0.0%
24,000円	168,000	0.0%	84	0.0%	0	0.0%
24,200円	24,200	0.0%	13	0.0%	0	0.0%
24,600円	24,600	0.0%	13	0.0%	0	0.0%
25,000円	575,000	0.0%	299	0.0%	0	0.0%
25,200円	75,600	0.0%	39	0.0%	0	0.0%
25,400円	50,800	0.0%	26	0.0%	0	0.0%
25,600円	51,200	0.0%	26	0.0%	0	0.0%
26,000円	78,000	0.0%	39	0.0%	0	0.0%
26,800円	26,800	0.0%	14	0.0%	0	0.0%
27,000円	108,000	0.0%	56	0.0%	0	0.0%
27,400円	164,400	0.0%	84	0.0%	0	0.0%
28,000円	252,000	0.0%	126	0.0%	0	0.0%
28,800円	28,800	0.0%	15	0.0%	0	0.0%
29,000円	58,000	0.0%	30	0.0%	0	0.0%
29,400円	29,400	0.0%	15	0.0%	0	0.0%
29,600円	29,600	0.0%	15	0.0%	0	0.0%
30,000円	3,330,000	0.1%	1,665	0.0%	0	0.0%

金額	売上金額合計(円)		発券枚数合計(枚)		1等当せん口数(口)	
		構成比		構成比		構成比
30,600円	30,600	0.0%	16	0.0%	0	0.0%
31,000円	62,000	0.0%	32	0.0%	0	0.0%
32,000円	160,000	0.0%	80	0.0%	0	0.0%
33,200円	33,200	0.0%	17	0.0%	0	0.0%
34,000円	102,000	0.0%	51	0.0%	0	0.0%
34,200円	34,200	0.0%	18	0.0%	0	0.0%
34,600円	103,800	0.0%	54	0.0%	0	0.0%
35,000円	70,000	0.0%	36	0.0%	0	0.0%
36,000円	324,000	0.0%	162	0.0%	0	0.0%
37,000円	74,000	0.0%	38	0.0%	0	0.0%
38,000円	76,000	0.0%	38	0.0%	0	0.0%
38,400円	38,400	0.0%	20	0.0%	0	0.0%
38,800円	38,800	0.0%	20	0.0%	0	0.0%
39,000円	39,000	0.0%	20	0.0%	0	0.0%
39,200円	39,200	0.0%	20	0.0%	0	0.0%
39,600円	39,600	0.0%	20	0.0%	0	0.0%
40,000円	3,680,000	0.1%	1,840	0.0%	0	0.0%
40,400円	40,400	0.0%	21	0.0%	0	0.0%
41,000円	82,000	0.0%	42	0.0%	0	0.0%
42,000円	42,000	0.0%	21	0.0%	0	0.0%
42,200円	42,200	0.0%	22	0.0%	0	0.0%
43,000円	43,000	0.0%	22	0.0%	0	0.0%
43,800円	43,800	0.0%	22	0.0%	0	0.0%
44,000円	88,000	0.0%	44	0.0%	0	0.0%
44,200円	44,200	0.0%	23	0.0%	0	0.0%
44,400円	44,400	0.0%	23	0.0%	0	0.0%
44,600円	89,200	0.0%	46	0.0%	0	0.0%
44,800円	44,800	0.0%	23	0.0%	0	0.0%
46,000円	46,000	0.0%	23	0.0%	0	0.0%
46,600円	279,600	0.0%	144	0.0%	1	0.1%
47,000円	141,000	0.0%	72	0.0%	0	0.0%
47,400円	47,400	0.0%	24	0.0%	0	0.0%
47,800円	47,800	0.0%	24	0.0%	0	0.0%
48,000円	96,000	0.0%	48	0.0%	0	0.0%
48,800円	48,800	0.0%	25	0.0%	0	0.0%
49,000円	49,000	0.0%	25	0.0%	0	0.0%
49,200円	49,200	0.0%	25	0.0%	0	0.0%
49,800円	99,600	0.0%	50	0.0%	0	0.0%
50,000円	20,500,000	0.6%	10,250	0.2%	4	0.5%
総合計	3,440,265,600	100.0%	4,880,524	100.0%	872	100.0%

【 購入金額別発券枚数 】



5. 記入方法別資料

①toto

- ・シングルでのランダム(ランダムチャンス(以下、RC)、ランダム1000)利用率は、売上金額の6.6%となっています。
- ・マルチでのランダム(RC)の利用率は、売上金額の2.3%となっています。
- ・楽当の利用率は、売上金額の1.2%となっています。
- ・ランダムを利用したの1等当せん口数は、シングルで35口(3.1%)、マルチで22口(1.9%)となっています。

記入方法区分	売上金額合計(円)		発券枚数合計(枚)		平均単価 (円)	1等当せん口数		1千万円以上の当せん口数			
		構成比		構成比		(口)	構成比	(口)	構成比		
シングル	全部マーク	1,296,054,500	13.6%	1,904,874	23.2%	680	71	6.3%	18	24.7%	
	RCを含む シングル	RC利用あり	182,387,600	1.9%	496,656	6.1%		8	0.7%	2	2.7%
		RC利用なし	74,420,700	0.8%				12	1.1%	1	1.4%
	ランダム1000	451,606,000	4.7%	447,899	5.5%	1,008	27	2.4%	3	4.1%	
	楽当	114,436,500	1.2%	196,108	2.4%	584	0	0.0%	0	0.0%	
	小計	2,118,905,300	22.3%	3,045,537	37.1%	696	118	10.4%	24	32.9%	
マルチ	全部マーク	7,173,923,400	75.4%	4,894,361	59.6%	1,466	991	87.6%	47	64.4%	
	RC利用あり	217,523,200	2.3%	265,504	3.2%	819	22	1.9%	2	2.7%	
	小計	7,391,446,600	77.7%	5,159,865	62.9%	1,432	1,013	89.6%	49	67.1%	
合計	9,510,351,900	100.0%	8,205,402	100.0%	1,159	1,131	100.0%	73	100.0%		

②mini toto

- ・シングルでのランダム(RC、ランダム1000)利用率は、売上金額の6.3%となっています。
- ・マルチでのランダム(RC)の利用率は、売上金額の2.9%となっています。
- ・楽当の利用率は、売上金額の2.3%となっています。
- ・ランダムを利用したの1等当せん口数は、シングルで6,894口(3.6%)、マルチで3,855口(2.0%)となっています。
- ・楽当を利用したの1等当せん口数は、2,263口(1.2%)となっています。

記入方法区分	売上金額合計(円)		発券枚数合計(枚)		平均単価 (円)	1等当せん口数			
		構成比		構成比		(口)	構成比		
シングル	全部マーク	243,465,400	13.2%	638,009	16.8%	382	30,421	15.8%	
	RCを含む シングル	RC利用あり	35,439,600	1.9%	145,820	3.8%		2,264	1.2%
		RC利用なし	15,183,800	0.8%				2,018	1.0%
	ランダム1000	80,888,000	4.4%	80,310	2.1%	1,007	4,630	2.4%	
	楽当	43,065,000	2.3%	81,776	2.2%	527	2,263	1.2%	
	小計	418,041,800	22.7%	945,915	24.9%	442	41,596	21.6%	
マルチ	全部マーク	1,369,925,800	74.4%	2,734,978	72.0%	501	146,947	76.4%	
	RC利用あり	54,307,300	2.9%	115,543	3.0%	470	3,855	2.0%	
	小計	1,424,233,100	77.3%	2,850,521	75.1%	500	150,802	78.4%	
合計	1,842,274,900	100.0%	3,796,436	100.0%	485	192,398	100.0%		

③totoGOAL3/totoGOAL2

- ・シングルでのランダム(RC、ランダム1000)利用率は、売上金額の11.0%となっています。
- ・マルチでのランダム(RC)の利用率は、売上金額の4.4%となっています。
- ・楽当の利用率は、売上金額の3.6%となっています。
- ・ランダムを利用したの1等当せん口数は、シングルで1,343口(8.8%)、マルチで836口(5.5%)となっています。
- ・楽当を利用したの1等当せん口数は、332口(2.2%)となっています。

記入方法区分	売上金額合計(円)		発券枚数合計(枚)		平均単価 (円)	1等当せん口数			
		構成比		構成比		(口)	構成比		
シングル	全部マーク	279,700,600	13.3%	516,661	17.5%	541	1,875	12.3%	
	RCを含む シングル	RC利用あり	60,190,700	2.9%	187,817	6.4%		340	2.2%
		RC利用なし	24,936,700	1.2%				206	1.4%
	ランダム1000	171,679,000	8.1%	170,607	5.8%	1,006	1,003	6.6%	
	楽当	74,918,200	3.6%	125,737	4.3%	596	332	2.2%	
	小計	611,425,200	29.0%	1,000,822	34.0%	611	3,756	24.7%	
マルチ	全部マーク	1,403,733,300	66.6%	1,811,913	61.5%	775	10,640	69.9%	
	RC利用あり	93,690,400	4.4%	134,837	4.6%	695	836	5.5%	
	小計	1,497,423,700	71.0%	1,946,750	66.0%	769	11,476	75.3%	
合計	2,108,848,900	100.0%	2,947,572	100.0%	715	15,232	100.0%		

6. 会員関連資料

- ・Club toto会員は、2008年12月末日現在で720,062人となっています。
- ・Club toto会員数は2007年に比べ、約28万人増加しました。(2007年12月末日時点:443,466人)
- ・Club toto会員の年齢構成は、30歳～39歳の方が35.6%を占め、性別は男性が80.0%、女性が20.0%となっています。

<Club toto会員登録状況>

会員区分	登録者数(人)
Club toto会員	720,062

(12月末日現在)

<Club toto会員の年齢・性別登録状況>

年齢	男性		女性		合計		男女比率	
	人数(人)	年代比率	人数(人)	年代比率	人数(人)	年代比率	男性	女性
19～29歳	62,830	10.9%	20,275	14.1%	83,105	11.5%	75.6%	24.4%
30～39歳	205,271	35.6%	64,309	44.7%	269,580	37.4%	76.1%	23.9%
40～49歳	186,898	32.4%	40,277	28.0%	227,175	31.5%	82.3%	17.7%
50～59歳	91,516	15.9%	15,210	10.6%	106,726	14.8%	85.7%	14.3%
60歳以上	29,775	5.2%	3,701	2.6%	33,476	4.6%	88.9%	11.1%
合計	576,290	100.0%	143,772	100.0%	720,062	100.0%	80.0%	20.0%

(12月末日現在)

<会員種類別売上金額等 toto、mini toto、totoGOAL3/totoGOAL2、BIG、BIG1000、mini BIG合計>

会員種別	売上金額合計(円)		発券枚数合計(枚)		平均単価(円)	1等当せん口数(口)		1千万円以上の当せん口数(口)	
		構成比		構成比			構成比		構成比
Club toto会員	22,916,578,900	24.1%	19,698,786	24.4%	1,163	66,611	32.6%	68	29.7%
Club toto会員以外の会員	13,725,489,900	14.5%	13,418,799	16.6%	4,654	33,166	16.2%	51	22.3%
会員でない方	58,248,885,400	61.4%	47,722,894	59.0%	1,221	104,663	51.2%	110	48.0%
合計	94,890,954,200	100.0%	80,840,479	100.0%	1,174	204,440	100.0%	229	100.0%

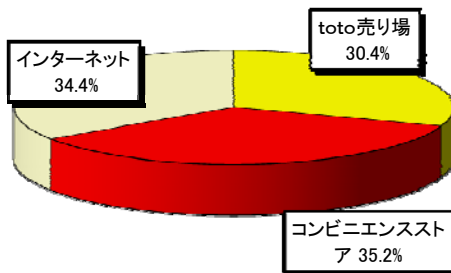
7. 販売チャネル別売上シェア

・販売店チャネル別売上シェアでは、toto売り場が30.4%、コンビニエンスストア(ローソン・ファミリーマート)が35.2%、インターネットが34.4%となっています。

販売チャネル		売上シェア	12月末日現在の店舗数
toto売り場	toto売り場	30.4%	2,462
	小計(toto売り場)	30.4%	2,462
コンビニエンスストア(※)	株式会社 ローソン	20.8%	8,600
	株式会社 ファミリーマート	14.4%	7,300
	小計(コンビニエンスストア)	35.2%	15,900
インターネット	totoオフィシャルサイト	PC	19.6%
		モバイル	1.0%
	totoオフィシャルサイト以外	20.6%	
	小計(インターネット)	13.8%	
	合計	34.4%	
合計		100.0%	

※ローソン、ファミリーマートは概算店舗数となります。(ファミリーマートの店舗数はFamiポート設置店舗数となります。)

【販売チャネル別売上シェア】



8. 全国総売上金額上位販売店ベスト20

順位	店舗名	所在地
1	池袋西口東武ホープセンター2号	東京都豊島区西池袋
2	夢ステーションうめだ中央店	大阪府大阪市北区曾根崎
3	有楽町大黒天宝くじ	東京都千代田区有楽町
4	新橋SL広場宝くじ売場	東京都港区新橋
5	名古屋ラッキーセンター	愛知県名古屋市中村区名駅
6	南海なんば駅構内1階宝くじ売場	大阪府大阪市中央区難波
7	びあステーション アクア堂島店	大阪府大阪市北区堂島浜
8	渋谷井の頭宝くじロトハウス	東京都渋谷区道玄坂
9	アピタ大和郡山店	奈良県大和郡山市田中町字宮西
10	楽天地ドリーマーズ	東京都墨田区江東橋
11	新宿PePeロッタリーショップ	東京都新宿区歌舞伎町
12	渋谷宮益坂宝くじロトハウス	東京都渋谷区渋谷
13	京王モール宝くじ販売所	東京都新宿区西新宿
14	金山ラッキーセンター	愛知県名古屋市中村区金山町
15	阪神梅田宝くじ売場	大阪府大阪市北区梅田
16	吉祥寺サンロード宝くじロトハウス	東京都武蔵野市吉祥寺本町
17	ビックカメラ 有楽町店	東京都千代田区有楽町
18	横浜ポルタ店	神奈川県横浜市西区高島
19	JR千葉駅前宝くじロトハウス	千葉県千葉市中央区富士見
20	デイトスインフォメーション	福岡県福岡市博多区博多駅中央街

9. 都道府県別総売上上位販売店ベスト3

都道府県名	順位	店舗名	所在地
北海道	1	ビックカメラ 札幌店	北海道札幌市中央区北五条西
	2	札幌宝くじ	北海道札幌市北区北六条西
	3	東札幌ダイエーチャンスセンター	北海道札幌市白石区東札幌
青森県	1	ザ・サンワ柏店宝くじ売場	青森県つがる市柏上古川字房田
	2	よこまちストア一番町店 宝くじ売場	青森県八戸市尻内町字八百刈
	3	totoショップマックスバリュ่มつ中央店	青森県むつ市中央
岩手県	1	toto shopマツハランド店	岩手県盛岡市上堂
	2	toto shop大通本店	岩手県盛岡市大通
	3	toto shop一関サティ店	岩手県一関市山目字泥田
宮城県	1	(株)藤崎	宮城県仙台市青葉区一番町
	2	ヤマザワ多賀城店宝くじ夢売場	宮城県多賀城市城南
	3	ヤマザワ荒井店宝くじ夢売場	宮城県仙台市若林区荒井字大場伝
秋田県	1	(資)渡辺酒店土崎店	秋田県秋田市土崎港西
	2	文教堂書店八橋店	秋田県秋田市八橋大道東
	3	(資)渡辺酒店広面店	秋田県秋田市広面字長沼
山形県	1	ヤマザワ北町店宝くじ夢売場	山形県山形市松町
	2	ヤマザワ松見町店宝くじ夢売場	山形県山形市松見町
	3	ヤマザワ成沢店宝くじ夢売場	山形県山形市成沢西
福島県	1	スーパースポーツゼビオ郡山西ノ内店	福島県郡山市西ノ内
	2	イエローハット原町店	福島県南相馬市原町区日の出町
	3	イエローハット 会津インター店	福島県会津若松市町北町大字始字宮前
茨城県	1	ジョイフル本田ひたちなか店	茨城県ひたちなか市新光町
	2	ジョイフル本田守谷店	茨城県守谷市松ヶ丘
	3	ジョイフル本田古河店	茨城県古河市西牛谷
栃木県	1	ジョイフル本田 宇都宮店	栃木県河内郡上三川町磯岡字中原
	2	スーパースポーツゼビオ宇都宮石井店	栃木県宇都宮市陽東
	3	東武宇都宮百貨店	栃木県宇都宮市宮園町
群馬県	1	ジョイフル本田新田店	群馬県太田市新田市野井町
	2	赤まる市場ロッタリーショップ	群馬県高崎市中尾町字鳥羽前
	3	カンケンプラザWOWチャンスセンター	群馬県太田市植木野町
埼玉県	1	大宮一番街宝くじロトハウス	埼玉県さいたま市大宮区宮町
	2	川口八間通り宝くじロトハウス	埼玉県川口市栄町
	3	ココネ上福岡宝くじショップ	埼玉県ふじみ野市霞ヶ丘
千葉県	1	JR千葉駅前宝くじロトハウス	千葉県千葉市中央区富士見
	2	ジョイフル本田市原店	千葉県市原市五所字神明
	3	ジョイフル本田千葉ニュータウン店	千葉県印西市草深字原
東京都	1	池袋西口東武ホープセンター2号	東京都豊島区西池袋
	2	有楽町大黒天宝くじ	東京都千代田区有楽町
	3	新橋SL広場宝くじ売場	東京都港区新橋
神奈川県	1	横浜ポルタ店	神奈川県横浜市西区高島
	2	東急東横線武蔵小杉駅宝くじショップ	神奈川県川崎市中原区小杉
	3	溝の口宝くじロトハウス	神奈川県川崎市高津区溝口
新潟県	1	フードデポ新潟店	新潟県新潟市中央区姥ヶ山字大日南田
	2	イエローハット 川崎フォーラム店	新潟県長岡市川崎町
	3	ウラハマショップ	新潟県新潟市中央区万代
富山県	1	イエローハット 富山店	富山県富山市太郎丸西町
	2	中川商店	富山県富山市町袋
	3	富山ステーションデパート宝くじ売場	富山県富山市明輪町
石川県	1	こまつタバコセンター・フュー	石川県小松市日の出町
	2	イエローハット 金沢南店	石川県金沢市久安
	3	イエローハット 金沢東店	石川県金沢市福久町
福井県	1	スーパースポーツゼビオ福井大和田店	福井県福井市大和田町
	2	イエローハット 敦賀店	福井県敦賀市木崎
	3	イエローハット 福井店	福井県福井市羽水
山梨県	1	イエローハット 甲府アルプス通店	山梨県甲府市徳行
	2	ビデオハウス石和店	山梨県笛吹市石和町四日市場
	3	富士吉田オギノチャンスセンター	山梨県富士吉田市下吉田
長野県	1	綿半ホームエイド 伊那店	長野県伊那市大字伊那
	2	綿半ホームエイド東松本店	長野県松本市元町
	3	綿半ホームエイド若里店	長野県長野市若里
岐阜県	1	スーパービバホーム岐阜柳津ロッタリーショップ	岐阜県岐阜市柳津町
	2	平川たばこ店	岐阜県美濃加茂市太田本町
	3	ロックタウン各務原宝くじセンター	岐阜県各務原市蘇原花園町
静岡県	1	(有)マズミ	静岡県浜松市中区板屋町
	2	(有)ヨントヨ	静岡県浜松市中区領家
	3	(有)丸源	静岡県藤枝市上当間
愛知県	1	名古屋ラッキーセンター	愛知県名古屋市中村区名駅
	2	金山ラッキーセンター	愛知県名古屋市中村区金山町
	3	豊田生活協同組合・メグリア本店	愛知県豊田市山之手町

都道府県名	順位	販売店名	販売店住所
三重県	1	日永カヨー四日市 チケットぴあSPOT	三重県四日市市日永
	2	F1マート津南店	三重県津市高茶屋小森町字中山
	3	F1マートサーキット通り店	三重県鈴鹿市稲生
滋賀県	1	ららぽーと守山宝くじ売場	滋賀県守山市播磨田町
	2	土山SAドリームボックス	滋賀県甲賀市土山町南土山字尾巻甲
	3	南草津ドリームボックス	滋賀県草津市野路
京都府	1	京都駅ビルインフォメーション	京都府京都市下京区烏丸通塩小路下る東塩小路町
	2	宇治宝くじ会 宇治販売所	京都府宇治市宇治里尻
	3	日本チケット組合 アン	京都府京都市上京区下立売通堀川東入東橋詰町
大阪府	1	夢ステーションうめだ中央店	大阪府大阪市北区菅根崎
	2	南海なんば駅1階店	大阪府大阪市中央区難波
	3	ぴあステーション アクア堂島店	大阪府大阪市北区堂島浜
兵庫県	1	伊丹たばこセンター清水	兵庫県伊丹市中央
	2	ひまわりStore さんちか店	兵庫県神戸市中央区三宮町
	3	(有)T&T ドリームボックスセンタープラザ店	兵庫県神戸市中央区三宮町
奈良県	1	アピタ大和郡山店	奈良県大和郡山市田中町字宮西
	2	ブルーレース(近鉄百貨店生駒専門店2F)	奈良県生駒市谷田町
	3	エコーラマミ宝くじ売場	奈良県香芝市真美ヶ丘
和歌山県	1	和歌山ダイエーチャンスセンター	和歌山県和歌山市小雑賀
	2	天野川商店	和歌山県新宮市蓬莱
	3	イズミヤ 和歌山店	和歌山県和歌山市新生町
鳥取県	1	イエローハット 鳥取店	鳥取県鳥取市古海字西加路田
	2	イエローハット 米子店	鳥取県米子市両三柳
	3	イエローハット 倉吉店	鳥取県倉吉市河北町
島根県	1	イエローハット 松江店	島根県松江市学園南
	2	ブルパーク	島根県松江市春日町字堤口
	3	イエローハット 益田高津店	島根県益田市高津
岡山県	1	大日スタンプ・コイン	岡山県岡山市本町
	2	東岡山ショッピングストアー	岡山県岡山市藤井
	3	ぎんざやプレイガイド	岡山県岡山市表町
広島県	1	リカーズやまもと	広島県福山市東深津町
	2	フタバ図書GIGA広島駅前店	広島県広島市南区松原町
	3	啓文社新市店	広島県福山市新市町戸手
山口県	1	フジグラン宇部宝くじ売り場	山口県宇部市明神町
	2	サンパークあじす宝くじ売場	山口県山口市阿知須町
	3	ウエスタまるき山口湯田店	山口県山口市幸町
徳島県	1	JOMO昭和町ステーション	徳島県徳島市昭和町
	2	TSUTAYA北島店	徳島県板野郡北島町鯛浜川久保
	3	TSUTAYA 鴨島店	徳島県吉野川市鴨島町上下島字松元
香川県	1	今里町宝くじ売り場	香川県高松市今里町
	2	西村ジョイ屋島店	香川県高松市屋島西町
	3	西村ジョイ成合店	香川県高松市成合町
愛媛県	1	竹村商店	愛媛県松山市千舟町
	2	ジョープラチャンスセンター	愛媛県松山市朝生田町
	3	宝くじラッキーセンター	愛媛県新居浜市前田町
高知県	1	メディアシティバツハ葛島店	高知県高知市小倉町
	2	イエローハット 高知インター店	高知県高知市北川添
	3	メディアシティバツハ四万十店	高知県四万十市具同
福岡県	1	デイトスインフォメーション	福岡県福岡市博多区博多駅中央街
	2	株式会社西鉄チケットサービス福岡駅地区センター	福岡県福岡市中央区天神
	3	福岡空港宝くじ売場	福岡県福岡市博多区下臼井
佐賀県	1	富田園茶舗	佐賀県伊万里市伊万里町甲
	2	上峰SATY チケットぴあSPOT	佐賀県三養基郡上峰町大字坊所
	3	ジョイフルタウン鳥栖インフォメーション	佐賀県鳥栖市本鳥栖町
長崎県	1	JR九州リテールキヨスク長崎5号	長崎県長崎市尾上町
	2	浜屋内プレイガイド	長崎県長崎市浜町
	3	島原ダイエーチャンスセンター	長崎県島原市弁天町
熊本県	1	イエローハット 熊本本店	熊本県熊本市本山町
	2	八起堂	熊本県熊本市上通町
	3	大江ダイエーチャンスセンター	熊本県熊本市大江
大分県	1	モーヨ(株)	大分県大分市大在中央
	2	クラブトリニータ	大分県大分市下郡南
	3	ベスト電器大分店	大分県大分市中央町
宮崎県	1	山口本店	宮崎県延岡市構口町
	2	イエローハット 南宮崎店	宮崎県宮崎市中村西
	3	穂積たばこ店	宮崎県日南市岩崎
鹿児島県	1	ハッピーメイジニシムタ 与次郎	鹿児島県鹿児島市与次郎
	2	Y. C. C10号線店	鹿児島県曽於市末吉町深川
	3	ハッピーメイジNsCITY谷山店	鹿児島県鹿児島市卸本町
沖縄県	1	ジャスコ具志川店	沖縄県うるま市前原
	2	メイクマン 日橋店	沖縄県那覇市上間
	3	ジャスコ那覇店	沖縄県那覇市金城