

資料

スポーツ振興くじ toto  
Jリーグ2006年シーズン  
販売・投票概況集計  
(第198回～第260回)



2007年2月

## 《 目 次 》

2006年シーズンのまとめ	2
1. 2006年シーズン売上結果の推移	3
2. 2006年シーズン売上・当せん結果の推移	
2-1 toto	4
2-2 mini toto(A組)	5
2-3 mini toto(B組)	6
2-4 totoGOAL3/totoGOAL2	7
2-5 BIG	8
3. 都道府県別資料	
3-1 売上金額合計・発券枚数合計	9
3-2 当せん口数・平均単価・売上順位・店舗数	10
3-3 都道府県別売上金額(全くじ種合計)【グラフ】	11
3-4 都道府県別人口千人あたり売上金額(全くじ種合計)【グラフ】	12
4. 購入金額別資料	
4-1 toto	13
4-2 mini toto	14～15
4-3 totoGOAL3/totoGOAL2	16～17
4-4 BIG	18
5. 記入方法別資料	19
6. 会員関連資料	20
7. 販売店本部別売上シェア	21
8. 全国総売上金額上位販売店ベスト20	21
9. 都道府県別総売上上位販売店ベスト3	22

## 2006年シーズンのまとめ

### ◇今シーズンを振り返って

- ・ 開催回数は63回(第198回～第260回)でした。
- ・ 第198回から5試合3通りの試合結果を予想する新商品「mini toto」の販売を開始しました。
- ・ 第231回から予想がいない新しい購入方法「楽当」を開始しました。
- ・ 第244回から日本初となる最高当せん金額が6億円のくじ「BIG」の販売を開始しました。
- ・ 売上金額は約132.3億円でした。このうち、totoは約68.2億円、mini totoは約24.7億円、totoGOAL3/totoGOAL2は約23.1億円、BIGは約16.3億円でした。
- ・ 1等当せん口数は、296,357口(全商品合計)で昨シーズンの1等当せん口数11,477口の約25.8倍に増加しました。
- ・ コンビニエンスストアでは、販売チャネル別売上シェアに占める割合が、一般販売開始により昨シーズンの11.4%から25.4%に増加しました。

### ◇販売・投票結果概況集計について

#### ①都道府県別

- ・ 売上金額上位は、1位東京都約18.1億円、2位大阪府約8.8億円、3位静岡県約7.8億円となりました。
- ・ 1千万円以上の当せん口数は、東京都13口、埼玉県7口、大阪府6口の順となりました。
- ・ 人口千人あたりの売上金額は、1位、2位は昨シーズン同様に静岡県、東京都となり、3位は大分県となりました。

#### ②購入金額別

- ・ 売上金額では、totoは1,000円(シングル)、mini totoは800円(マルチ)、totoGOAL3/totoGOAL2は1,000円(シングル)、BIGは300円が最多となりました。
- ・ 発券枚数では、totoは1,000円(シングル)、mini totoは100円(マルチ)、totoGOAL3/totoGOAL2は100円(マルチ)、が最多となり、BIGでは300円(1口)が最多となりました。
- ・ 1等当せん口数では、totoは6,400円(マルチ)、mini totoは800円(マルチ)、totoGOAL3/totoGOAL2は1,600円(マルチ)、BIGは300円が最多となりました。
- ・ 1千万円以上の当せん口数では、totoの1,000円(シングル10口)が最多となりました。

#### ③記入方法別

- ・ 第231回からスタートした、予想がいない新しい購入方法「楽当」を利用して購入された発券枚数の割合は、totoは1.1%、mini totoは0.8%、totoGOAL3は2.0%となりました。

#### ④会員関連

- ・ 今シーズンから新toto会員制度「Club toto」がスタートし、会員数は約11万3千人(12月末日現在)となりました。

### 《 シーズン比較表 》

	2006年シーズン					2005年シーズン
	toto	mini toto	totoGOAL3/ totoGOAL2	BIG	合計	合計
開催回数	36回	60回	63回	9回	63回	39回
売上金額	6,817,960,800円	2,471,183,300円	2,312,799,700円	1,626,937,500円	13,228,881,300円	14,318,659,900円
平均売上金額	189,387,800円	41,186,388円	36,711,106円	180,770,833円	209,982,243円	367,145,126円
発券枚数	4,790,076枚	4,613,038枚	2,903,372枚	1,460,625枚	13,767,111枚	12,931,950枚
平均単価	1,423円	536円	797円	1,114円	961円	1,107円
キャリアオーバー発生回数	12回	0回	0回	8回	20回	18回
1千万円以上当せん金	20回/62口	0回/0口	0回/0口	1回/1口	21回/63口	21回/33口
1等当せん口数合計	473口	273,884口	21,999口	1口	296,357口	11,477口

# 1. 2006年シーズン売上推移

開催回	toto		mini toto A組・B組		totoGOAL3/totoGOAL2		BIG		合計	
	売上金額(円)	売上枚数(枚)	売上金額(円)	売上枚数(枚)	売上金額(円)	売上枚数(枚)	売上金額(円)	売上枚数(枚)	売上金額(円)	売上枚数(枚)
第198回	173,642,400	132,767	117,495,700	175,962	36,028,700	55,224			327,166,800	363,953
第199回	251,837,100	176,256	90,234,100	182,538	32,727,200	52,939			374,798,400	411,733
第200回	405,437,900	221,008	110,951,600	199,069	34,402,500	54,713			550,792,000	474,790
第201回	358,930,300	193,784	92,733,600	143,821	29,563,100	43,523			481,227,000	381,128
第202回	269,760,900	189,335	87,433,400	163,538	32,144,100	50,590			389,338,400	403,463
第203回			55,586,600	79,635	31,164,800	42,339			86,751,400	121,974
第204回	207,434,000	156,744	79,639,100	148,344	35,972,800	52,336			323,045,900	357,424
第205回			44,850,800	63,867	27,949,100	38,125			72,799,900	101,992
第206回	281,135,000	189,126	72,990,700	140,753	31,147,900	48,605			385,273,600	378,484
第207回			41,850,500	66,641	30,972,200	42,073			72,822,700	108,714
第208回	218,799,500	168,219	68,459,500	133,724	30,911,600	48,798			318,170,600	350,741
第209回			26,243,700	44,987	23,440,900	32,664			49,684,600	77,651
第210回	224,744,200	168,363	64,678,100	131,725	36,211,800	53,142			325,634,100	353,230
第211回			33,837,100	59,335	34,084,200	44,269			67,921,300	103,604
第212回	306,425,500	192,655	62,213,100	126,207	38,177,900	53,290			406,816,500	372,152
第213回	188,346,600	137,027	50,551,100	105,349	36,651,400	49,176			275,549,100	291,552
第214回	264,268,500	166,136	51,674,700	107,000	36,068,700	49,998			352,011,900	323,134
第215回	195,461,000	141,885	51,072,100	105,532	39,956,800	52,563			286,489,900	299,980
第216回	183,605,700	115,196	36,815,500	75,548	26,659,200	36,908			247,080,400	227,652
第217回	277,988,600	158,077	50,635,900	94,162	34,321,200	47,703			362,945,700	299,942
第218回			47,415,500	70,858	48,727,500	58,543			96,143,000	129,401
第219回			46,192,000	82,195	51,852,400	59,143			98,044,400	141,338
第220回			36,604,900	68,266	38,972,200	43,173			75,577,100	111,439
第221回			30,385,400	48,303	45,093,900	49,092			75,479,300	97,395
第222回			30,777,700	51,094	49,239,400	53,304			80,017,100	104,398
第223回			23,678,600	39,047	35,515,200	38,966			59,193,800	78,013
第224回			27,058,900	43,884	41,192,000	44,112			68,250,900	87,996
第225回			30,684,200	49,831	46,491,400	50,787			77,175,600	100,618
第226回			30,622,800	48,460	47,654,600	50,658			78,277,400	99,118
第227回			22,736,100	35,833	32,112,200	35,981			54,848,300	71,814
第228回	108,829,000	81,017	20,667,300	36,107	31,673,100	37,947			161,169,400	155,071
第229回			18,411,700	31,446	26,585,500	30,962			44,997,200	62,408
第230回	121,573,600	92,855	29,415,700	61,713	33,276,700	40,276			184,266,000	194,844
第231回	136,153,400	97,191	26,626,500	56,932	30,352,700	38,147			193,132,600	192,270
第232回	149,183,000	109,594	30,495,900	66,793	36,377,600	44,694			216,056,500	221,081
第233回			30,122,000	51,246	50,755,700	55,735			80,877,700	106,981
第234回	134,675,800	107,819	31,715,300	67,230	37,168,000	45,157			203,559,100	220,206
第235回	145,241,100	111,273	31,109,200	66,840	38,067,100	45,605			214,417,400	223,718
第236回	101,552,000	80,133	24,779,300	53,399	29,598,600	36,396			155,929,900	169,928
第237回	132,293,500	101,773	31,267,900	64,832	33,421,400	41,810			196,982,800	208,415
第238回	113,679,500	86,232	17,954,300	35,273	29,156,700	37,788			160,790,500	159,293
第239回			23,650,900	40,157	38,684,400	44,497			62,335,300	84,654
第240回	145,111,600	113,111	32,885,200	70,539	36,908,100	47,385			214,904,900	231,035
第241回			18,589,700	33,547	31,902,600	37,756			50,492,300	71,303
第242回	141,605,700	109,943	31,541,600	65,874	35,644,900	45,641			208,792,200	221,458
第243回					22,721,900	34,528			22,721,900	34,528
第244回	140,553,100	111,434	31,137,500	69,013	31,372,100	42,956	131,572,800	134,751	334,635,500	358,154
第245回			17,835,200	32,238	29,386,400	35,457			47,221,600	67,695
第246回	154,651,800	116,854	29,771,100	66,976	34,540,200	44,418	129,077,700	129,239	348,040,800	357,487
第247回			32,118,200	58,823	46,327,900	55,721			78,446,100	114,544
第248回	149,520,300	116,420	33,130,100	72,793	35,099,800	46,162	166,482,600	170,252	384,232,800	405,627
第249回			18,115,000	31,945	30,549,100	35,600			48,664,100	67,545
第250回	139,999,700	109,680	31,723,400	67,833	35,106,200	44,303	116,231,700	113,087	323,061,000	334,903
第251回	178,921,700	129,700	37,010,500	75,307	37,587,700	49,123	155,875,800	139,109	409,395,700	393,239
第252回			26,887,600	49,897	44,624,600	52,606			71,512,200	102,503
第253回	140,165,600	113,655	34,631,900	71,235	40,821,900	49,781	220,414,500	195,568	436,033,900	430,239
第254回	178,271,100	128,141	35,714,000	72,588	39,486,400	48,750	205,896,000	169,080	459,367,500	418,559
第255回	132,803,900	101,727	29,185,700	62,469	34,714,100	41,947			196,703,700	206,143
第256回	145,272,700	109,257	30,145,200	63,826	34,106,400	42,182	334,840,500	254,947	544,364,800	470,212
第257回	220,085,500	155,689	40,075,800	83,240	53,478,300	58,907	166,545,900	154,592	480,185,500	452,428
第258回			28,366,600	47,419	49,761,000	52,529			78,127,600	99,948
第259回					59,819,000	60,623			59,819,000	60,623
第260回					38,316,700	45,246			38,316,700	45,246
累計	6,817,960,800	4,790,076	2,471,183,300	4,613,038	2,312,799,700	2,903,372	1,626,937,500	1,460,625	13,228,881,300	13,767,111
平均	189,387,800	133,058	41,186,388	76,884	36,711,106	46,085	180,770,833	162,292	209,982,243	218,526

2-1 2006年シーズン売上・当せん結果の推移(toto)

toto									
開催回	販売期間	売上金額(円)	発券枚数(枚)	平均単価(円)	1等			2等	
					口数(口)	当せん金額(円)	[繰越金](円)	口数(口)	当せん金額(円)
第198回	2/24~3/4	173,642,400	132,767	1,308			[69,456,960]	8	2,170,530
第199回	3/4~3/11	251,837,100	176,256	1,429			[170,191,762]	19	1,325,460
第200回	3/11~3/18	405,437,900	221,008	1,834			[332,366,910]	12	3,378,650
第201回	3/14~3/21	358,930,300	193,784	1,852	2	200,000,000	[75,939,030]	172	208,680
第202回	3/18~3/25	269,760,900	189,335	1,425	9	20,427,162		357	75,560
第203回	3/22~3/29								
第204回	3/25~4/1	207,434,000	156,744	1,323			[82,973,588]	3	6,914,470
第205回	3/29~4/5								
第206回	4/1~4/8	281,135,000	189,126	1,486	1	195,427,333		51	551,250
第207回	4/5~4/12								
第208回	4/8~4/15	218,799,500	168,219	1,301	140	625,175		2,370	9,230
第209回	4/12~4/18								
第210回	4/15~4/22	224,744,200	168,363	1,335			[89,897,693]	13	1,728,800
第211回	4/19~4/26								
第212回	4/22~4/29	306,425,500	192,655	1,591	212	1,002,207		5,551	5,520
第213回	4/26~5/3	188,346,600	137,027	1,375			[75,338,650]	5	3,766,930
第214回	4/29~5/6	264,268,500	166,136	1,591	14	12,931,730		457	57,830
第215回	5/6~5/14	195,461,000	141,885	1,378			[78,184,373]	27	723,930
第216回	5/10~5/17	183,605,700	115,196	1,594			[151,626,653]	3	6,120,190
第217回	5/14~5/20	277,988,600	158,077	1,759	27	9,734,110		554	50,180
第218回	5/20~5/27								
第219回	5/26~6/2								
第220回	5/31~6/7								
第221回	6/3~6/10								
第222回	6/10~6/17								
第223回	6/14~6/21								
第224回	6/17~6/24								
第225回	6/24~7/1								
第226回	7/1~7/8								
第227回	7/5~7/12								
第228回	7/8~7/16	108,829,000	81,017	1,343	2	21,765,715		34	320,090
第229回	7/12~7/19								
第230回	7/16~7/22	121,573,600	92,855	1,309			[48,629,468]	14	868,380
第231回	7/19~7/26	136,153,400	97,191	1,401	6	17,181,804		203	67,070
第232回	7/22~7/29	149,183,000	109,594	1,361	1	59,673,200		5	2,983,660
第233回	7/29~8/6								
第234回	8/5~8/12	134,675,800	107,819	1,249	2	26,935,442		141	95,510
第235回	8/12~8/19	145,241,100	111,273	1,305	1	58,096,520		40	363,100
第236回	8/16~8/23	101,552,000	80,133	1,267	2	20,310,434		34	298,680
第237回	8/19~8/26	132,293,500	101,773	1,300	3	17,639,041		92	143,800
第238回	8/23~8/30	113,679,500	86,232	1,318	1	45,471,748		26	437,230
第239回	8/26~9/2								
第240回	9/2~9/9	145,111,600	113,111	1,283	3	19,348,108		63	230,340
第241回	9/6~9/13								
第242回	9/9~9/16	141,605,700	109,943	1,288	13	4,357,170		233	60,770
第243回	9/13~9/20								
第244回	9/16~9/23	140,553,100	111,434	1,261	2	28,110,558		62	226,700
第245回	9/20~9/27								
第246回	9/23~9/30	154,651,800	116,854	1,323	1	61,860,778		29	533,280
第247回	9/30~10/7								
第248回	10/7~10/14	149,520,300	116,420	1,284	1	59,808,356		59	253,420
第249回	10/11~10/18								
第250回	10/14~10/21	139,999,700	109,680	1,276			[55,999,870]	2	6,999,990
第251回	10/21~10/28	178,921,700	129,700	1,380	2	63,784,266		18	994,010
第252回	10/28~11/4								
第253回	11/4~11/11	140,165,600	113,655	1,233			[56,066,268]	14	1,001,180
第254回	11/11~11/18	178,271,100	128,141	1,391	19	6,703,959		524	34,020
第255回	11/16~11/23	132,803,900	101,727	1,305	3	17,707,175		34	390,600
第256回	11/18~11/26	145,272,700	109,257	1,330	1	58,109,080		18	807,070
第257回	11/25~12/2	220,085,500	155,689	1,414	5	17,606,895		138	159,480
第258回	12/2~12/9								
第259回	12/17~12/23								
第260回	12/24~12/29								
2006年シーズン累計		6,817,960,800	4,790,076	1,423	473			11,385	
2006年シーズン平均		189,387,800	133,058	1,423					

## 2-2 2006年シーズン売上・当せん結果の推移(mini toto (A組))

mini toto (A組)						
開催回	販売期間	売上金額(円)	発売枚数(枚)	平均単価	1等	
					口数(口)	当せん金額(円)
第198回	2/24~3/4	60,774,700	90,076	675	1,332	22,813
第199回	3/4~3/11	45,734,300	93,185	491	1,088	21,017
第200回	3/11~3/18	58,868,600	105,071	560	2,151	13,684
第201回	3/14~3/21	49,321,600	78,510	628	6,621	3,724
第202回	3/18~3/25	45,232,300	85,012	532	3,364	6,722
第203回	3/22~3/29	55,586,600	79,635	698	8,670	3,205
第204回	3/25~4/1	35,409,500	67,352	526	633	27,969
第205回	3/29~4/5	44,850,800	63,867	702	21,919	1,023
第206回	4/1~4/8	38,797,300	74,694	519	992	19,555
第207回	4/5~4/12	41,850,500	66,641	628	8,592	2,435
第208回	4/8~4/15	38,060,300	74,285	512	15,903	1,196
第209回	4/12~4/18	26,243,700	44,987	583	356	36,859
第210回	4/15~4/22	33,562,000	70,199	478	12,463	1,346
第211回	4/19~4/26	33,837,100	59,335	570	715	23,662
第212回	4/22~4/29	32,563,000	67,989	479	22,824	713
第213回	4/26~5/3	27,605,500	57,419	481	4,734	2,915
第214回	4/29~5/6	26,523,000	56,153	472	2,127	6,234
第215回	5/6~5/14	25,565,900	54,852	466	6,119	2,089
第216回	5/10~5/17	18,470,900	39,552	467	322	28,681
第217回	5/14~5/21	25,614,700	50,616	506	2,148	5,962
第218回	5/20~5/27	47,415,500	70,858	669	18,631	1,272
第219回	5/26~6/2	21,472,500	38,996	551	1,130	9,501
第220回	5/31~6/7	20,998,100	38,648	543	286	36,709
第221回	6/3~6/10	30,385,400	48,303	629	14,028	1,083
第222回	6/10~6/17	30,777,700	51,094	602	1,271	12,107
第223回	6/14~6/21	23,678,600	39,047	606	2,085	5,678
第224回	6/17~6/24	27,058,900	43,884	617	591	22,892
第225回	6/24~7/1	30,684,200	49,831	616	1,033	14,851
第226回	7/1~7/8	30,622,800	48,460	632	1,066	14,363
第227回	7/5~7/12	22,736,100	35,833	635	1,733	6,559
第228回	7/8~7/16	20,667,300	36,107	572	3,178	3,251
第229回	7/12~7/19	18,411,700	31,446	586	517	17,806
第230回	7/16~7/22	15,793,000	32,483	486	4,866	1,622
第231回	7/19~7/26	13,297,300	29,130	456	859	7,739
第232回	7/22~7/29	16,475,100	35,945	458	326	25,268
第233回	7/29~8/6	30,122,000	51,246	588	838	17,972
第234回	8/5~8/12	16,924,600	36,170	468	2,846	2,973
第235回	8/12~8/19	16,381,800	35,962	456	734	11,159
第236回	8/16~8/23	13,185,600	29,157	452	2,718	2,425
第237回	8/19~8/26	16,033,300	34,714	462	5,409	1,482
第238回	8/23~8/30	17,954,300	35,273	509	5,187	1,730
第239回	8/26~9/2	23,650,900	40,157	589	726	16,288
第240回	9/2~9/9	16,851,800	37,723	447	826	10,200
第241回	9/6~9/13	18,589,700	33,547	554	653	14,234
第242回	9/9~9/16	16,696,000	36,595	456	2,275	3,669
第243回	9/13~9/20					
第244回	9/16~9/23	15,902,400	36,780	432	1,036	7,674
第245回	9/20~9/27	17,835,200	32,238	553	6,661	1,338
第246回	9/23~9/30	15,380,200	35,900	428	1,030	7,466
第247回	9/30~10/7	32,118,200	58,823	546	615	26,112
第248回	10/7~10/14	16,877,500	38,164	442	258	32,708
第249回	10/11~10/18	18,115,000	31,945	567	1,332	6,799
第250回	10/14~10/21	15,799,000	35,037	451	185	42,700
第251回	10/21~10/28	18,280,000	38,749	472	559	16,350
第252回	10/28~11/4	26,887,600	49,897	539	2,866	4,690
第253回	11/4~11/11	17,159,400	37,037	463	185	46,376
第254回	11/11~11/18	20,479,900	41,176	497	2,912	3,516
第255回	11/16~11/23	15,461,900	32,768	472	483	16,006
第256回	11/18~11/26	16,175,100	34,441	470	576	14,040
第257回	11/25~12/2	20,238,400	43,275	468	3,083	3,282
第258回	12/2~12/9	28,366,600	47,419	598	362	39,180
第259回	12/17~12/23					
第260回	12/24~12/29					
2006年シーズン累計		1,616,412,900	2,973,688	544	219,028	
2006年シーズン平均		26,940,215	49,561	544		

## 2-3 2006年シーズン売上・当せん結果の推移(mini toto (B組))

## mini toto (B組)

開催回	販売期間	売上金額(円)	発券枚数(枚)	平均単価	1等	
					口数(口)	当せん金額(円)
第198回	2/24~3/5	56,721,000	85,886	660	4,958	5,720
第199回	3/4~3/11	44,499,800	89,353	498	664	33,508
第200回	3/11~3/18	52,083,000	93,998	554	562	46,337
第201回	3/14~3/21	43,412,000	65,311	665	4,029	5,387
第202回	3/18~3/25	42,201,100	78,526	537	1,144	18,444
第203回	3/22~3/29					
第204回	3/25~4/2	44,229,600	80,992	546	737	30,006
第205回	3/29~4/5					
第206回	4/1~4/8	34,193,400	66,059	518	1,823	9,378
第207回	4/5~4/12					
第208回	4/8~4/15	30,399,200	59,439	511	3,536	4,298
第209回	4/12~4/18					
第210回	4/15~4/22	31,116,100	61,526	506	203	76,640
第211回	4/19~4/26					
第212回	4/22~4/29	29,650,100	58,218	509	1,894	7,827
第213回	4/26~5/3	22,945,600	47,930	479	168	68,290
第214回	4/29~5/6	25,151,700	50,847	495	1,281	9,817
第215回	5/6~5/14	25,506,200	50,680	503	214	59,593
第216回	5/10~5/17	18,344,600	35,996	510	162	56,619
第217回	5/14~5/20	25,021,200	43,546	575	3,985	3,139
第218回	5/20~5/27					
第219回	5/26~6/3	24,719,500	43,199	572	6,012	2,055
第220回	5/31~6/7	15,606,800	29,618	527	507	15,391
第221回	6/3~6/10					
第222回	6/10~6/17					
第223回	6/14~6/21					
第224回	6/17~6/24					
第225回	6/24~7/1					
第226回	7/1~7/8					
第227回	7/5~7/12					
第228回	7/8~7/16					
第229回	7/12~7/19					
第230回	7/16~7/22	13,622,700	29,230	466	195	34,930
第231回	7/19~7/26	13,329,200	27,802	479	1,820	3,661
第232回	7/22~7/29	14,020,800	30,848	455	125	56,083
第233回	7/29~8/6					
第234回	8/5~8/12	14,790,700	31,060	476	2,174	3,401
第235回	8/12~8/19	14,727,400	30,878	477	191	38,553
第236回	8/16~8/23	11,593,700	24,242	478	210	27,604
第237回	8/19~8/26	15,234,600	30,118	506	153	49,786
第238回	8/23~8/30					
第239回	8/26~9/2					
第240回	9/2~9/9	16,033,400	32,816	489	1,928	4,158
第241回	9/6~9/13					
第242回	9/9~9/16	14,845,600	29,279	507	534	13,900
第243回	9/13~9/20					
第244回	9/16~9/23	15,235,100	32,233	473	1,920	3,967
第245回	9/20~9/27					
第246回	9/23~9/30	14,390,900	31,076	463	192	37,476
第247回	9/30~10/7					
第248回	10/7~10/14	16,252,600	34,629	469	3,554	2,286
第249回	10/11~10/18					
第250回	10/14~10/21	15,924,400	32,796	486	221	36,028
第251回	10/21~10/28	18,730,500	36,558	512	1,593	5,879
第252回	10/28~11/4					
第253回	11/4~11/11	17,472,500	34,198	511	1,391	6,280
第254回	11/11~11/18	15,234,100	31,412	485	1,277	5,964
第255回	11/16~11/23	13,723,800	29,701	462	3,111	2,205
第256回	11/18~11/26	13,970,100	29,385	475	1,846	3,783
第257回	11/25~12/2	19,837,400	39,965	496	542	18,300
第258回	12/2~12/9					
第259回	12/17~12/23					
第260回	12/24~12/29					
2006年シーズン累計		854,770,400	1,639,350	521	54,856	
2006年シーズン平均		23,743,622	45,538	521		

## 2-4 2006年シーズン売上・当せん結果の推移(totoGOAL3/totoGOAL2)

totoGOAL3/totoGOAL2(第243回・第260回)									
開催回	販売期間	売上金額(円)	発券枚数(枚)	平均単価	1等		2等		
					口数(口)	当せん金額(円)	口数(口)	当せん金額(円)	
第198回	2/24~3/5	36,028,700	55,224	652	285	37,924	4,707	1,530	
第199回	3/4~3/11	32,727,200	52,939	618	54	181,877	1,083	6,040	
第200回	3/11~3/18	34,402,500	54,713	629	13	794,002	321	21,430	
第201回	3/14~3/21	29,563,100	43,523	679	695	12,781	7,100	830	
第202回	3/18~3/25	32,144,100	50,590	635	122	79,061	2,231	2,880	
第203回	3/22~3/29	31,164,800	42,339	736	21	445,159	543	11,480	
第204回	3/25~4/2	35,972,800	52,336	687	1,552	6,915	11,887	610	
第205回	3/29~4/5	27,949,100	38,125	733	180	46,662	3,620	1,540	
第206回	4/1~4/8	31,147,900	48,605	641	114	82,006	4,321	1,440	
第207回	4/5~4/12	30,972,200	42,073	736	318	29,204	4,658	1,330	
第208回	4/8~4/15	30,911,600	48,798	633	92	100,798	1,862	3,320	
第209回	4/12~4/18	23,440,900	32,664	718	14	502,439	470	9,970	
第210回	4/15~4/22	36,211,800	53,142	681	145	74,978	2,793	2,590	
第211回	4/19~4/26	34,084,200	44,269	770	41	249,369	1,114	6,120	
第212回	4/22~4/29	38,177,900	53,290	716	160	71,583	2,970	2,570	
第213回	4/26~5/3	36,651,400	49,176	745	112	98,339	6,195	1,180	
第214回	4/29~5/6	36,068,700	49,998	721	117	92,616	3,889	1,850	
第215回	5/6~5/14	39,956,800	52,563	760	1,297	9,242	10,945	730	
第216回	5/10~5/17	26,659,200	36,908	722	45	177,728	1,088	4,900	
第217回	5/14~5/21	34,321,200	47,703	719	62	165,960	1,709	4,020	
第218回	5/20~5/27	48,727,500	58,543	832	65	224,823	1,575	6,190	
第219回	5/26~6/3	51,852,400	59,143	877	237	65,654	4,429	2,340	
第220回	5/31~6/7	38,972,200	43,173	903	136	86,067	3,367	2,310	
第221回	6/3~6/10	45,093,900	49,092	919	190	71,148	3,343	2,700	
第222回	6/10~6/17	49,239,400	53,304	924	121	121,989	2,769	3,560	
第223回	6/14~6/21	35,515,200	38,966	911	331	32,236	5,286	1,340	
第224回	6/17~6/24	41,192,000	44,112	934	12	1,029,911	445	18,510	
第225回	6/24~7/1	46,491,400	50,787	915	18	774,698	949	9,800	
第226回	7/1~7/8	47,654,600	50,658	941	190	75,304	2,850	3,340	
第227回	7/5~7/12	32,112,200	35,981	892	72	133,877	1,374	4,670	
第228回	7/8~7/16	31,673,100	37,947	835	17	558,997	512	12,370	
第229回	7/12~7/19	26,585,500	30,962	859	21	379,612	759	7,010	
第230回	7/16~7/22	33,276,700	40,276	826	67	149,028	1,928	3,450	
第231回	7/19~7/26	30,352,700	38,147	796	71	128,275	1,729	3,510	
第232回	7/22~7/29	36,377,600	44,694	814	90	121,230	2,501	2,910	
第233回	7/29~8/6	50,755,700	55,735	911	57	267,083	982	10,340	
第234回	8/5~8/12	37,168,000	45,157	823	115	96,862	2,242	3,320	
第235回	8/12~8/19	38,067,100	45,605	835	14	815,616	374	20,360	
第236回	8/16~8/23	29,598,600	36,396	813	131	67,812	1,914	3,090	
第237回	8/19~8/26	33,421,400	41,810	799	721	13,883	8,068	830	
第238回	8/23~8/30	29,156,700	37,788	772	65	134,661	1,501	3,880	
第239回	8/26~9/2	38,684,400	44,497	869	32	362,720	582	13,290	
第240回	9/2~9/9	36,908,100	47,385	779	28	395,384	838	8,810	
第241回	9/6~9/13	31,902,600	37,756	845	111	86,122	2,227	2,870	
第242回	9/9~9/16	35,644,900	45,641	781	239	44,711	3,697	1,930	
第243回	9/13~9/20	22,721,900	34,528	658	2,940	3,864			
第244回	9/16~9/23	31,372,100	42,956	730	112	83,883	3,327	1,890	
第245回	9/20~9/27	29,386,400	35,457	829	69	127,766	2,234	2,630	
第246回	9/23~9/30	34,540,200	44,418	778	350	29,605	4,667	1,480	
第247回	9/30~10/7	46,327,900	55,721	831	99	140,405	1,809	5,120	
第248回	10/7~10/14	35,099,800	46,162	760	35	300,703	1,066	6,590	
第249回	10/11~10/18	30,549,100	35,600	858	127	72,144	2,332	2,620	
第250回	10/14~10/21	35,106,200	44,303	792	34	309,731	982	7,150	
第251回	10/21~10/28	37,587,700	49,123	765	21	536,967	529	14,210	
第252回	10/28~11/4	44,624,600	52,606	848	60	223,001	1,457	6,130	
第253回	11/4~11/11	40,821,900	49,781	820	84	145,766	2,149	3,800	
第254回	11/11~11/18	39,486,400	48,750	810	179	66,099	2,825	2,800	
第255回	11/16~11/23	34,714,100	41,947	828	262	39,803	3,589	1,930	
第256回	11/18~11/26	34,106,400	42,182	809	31	329,942	926	7,370	
第257回	11/25~12/2	53,478,300	58,907	908	146	109,808	2,878	3,720	
第258回	12/2~12/9	49,761,000	52,529	947	923	16,184	10,244	970	
第259回	12/17~12/23	59,819,000	60,623	987	112	160,183	2,552	4,690	
第260回	12/24~12/29	38,316,700	45,246	847	7,825	2,448			
2006年シーズン累計		2,312,799,700	2,903,372	797	21,999		173,313		
2006年シーズン平均		36,711,106	46,085	797					





### 3-1 都道府県別資料(売上金額合計・発券枚数合計)

・都道府県別売上では、東京都が最も多く、約18.1億円(シェア13.7%)、ついで大阪府の約8.8億円(6.6%)、静岡県約7.8億円(5.9%)となっています。

都道府県名	売上金額合計(円)		内toto(円)		内mini toto(円)		内totoGOAL3/totoGOAL2(円)		内BIG(円)		発券枚数合計(枚)		内toto(枚)		内mini toto(枚)		内totoGOAL3/totoGOAL2(円)		内BIG(枚)	
	金額	構成比	金額	構成比	金額	構成比	金額	構成比	金額	構成比	枚数	構成比	枚数	構成比	枚数	構成比	金額	構成比	枚数	構成比
北海道	282,581,300	2.1%	136,554,100	2.0%	61,078,200	2.5%	57,622,900	2.5%	27,326,100	1.7%	360,705	2.6%	118,245	2.5%	134,079	2.9%	79,582	2.7%	28,799	2.0%
青森県	64,153,400	0.5%	30,736,000	0.5%	13,618,400	0.6%	13,077,800	0.6%	6,721,200	0.4%	84,064	0.6%	27,254	0.6%	30,178	0.7%	19,821	0.7%	6,811	0.5%
岩手県	59,862,900	0.5%	27,448,500	0.4%	12,700,300	0.5%	12,402,800	0.5%	7,311,300	0.4%	86,833	0.6%	27,660	0.6%	29,927	0.6%	21,599	0.7%	7,647	0.5%
宮城県	212,890,600	1.6%	93,788,400	1.4%	50,787,600	2.1%	41,832,400	1.8%	26,482,200	1.6%	281,220	2.0%	88,019	1.8%	103,424	2.2%	61,142	2.1%	28,635	2.0%
秋田県	37,261,800	0.3%	17,705,700	0.3%	7,147,300	0.3%	7,246,700	0.3%	5,162,100	0.3%	49,818	0.4%	17,178	0.4%	16,628	0.4%	10,524	0.4%	5,488	0.4%
山形県	77,299,600	0.6%	30,070,500	0.4%	22,543,000	0.9%	14,975,100	0.6%	9,711,000	0.6%	104,501	0.8%	30,242	0.6%	41,938	0.9%	22,625	0.8%	9,696	0.7%
福島県	85,189,300	0.6%	50,147,800	0.7%	13,356,700	0.5%	12,725,300	0.6%	8,959,500	0.6%	87,592	0.6%	32,942	0.7%	28,504	0.6%	17,911	0.6%	8,235	0.6%
茨城県	317,529,500	2.4%	159,992,000	2.3%	65,028,700	2.6%	56,291,000	2.4%	36,217,800	2.2%	346,863	2.5%	114,707	2.4%	120,528	2.6%	79,135	2.7%	32,493	2.2%
栃木県	125,710,700	1.0%	68,957,000	1.0%	23,477,700	1.0%	18,887,100	0.8%	14,388,900	0.9%	121,471	0.9%	44,684	0.9%	40,394	0.9%	23,933	0.8%	12,460	0.9%
群馬県	101,027,900	0.8%	49,357,500	0.7%	19,819,300	0.8%	17,890,300	0.8%	13,960,800	0.9%	112,069	0.8%	39,332	0.8%	37,950	0.8%	22,869	0.8%	11,918	0.8%
埼玉県	693,732,800	5.2%	356,578,600	5.2%	142,021,300	5.7%	123,769,500	5.4%	71,363,400	4.4%	740,540	5.4%	265,088	5.5%	263,772	5.7%	146,901	5.1%	64,779	4.4%
千葉県	477,217,000	3.6%	261,201,400	3.8%	87,472,500	3.5%	74,351,100	3.2%	54,192,000	3.3%	485,155	3.5%	176,128	3.7%	165,913	3.6%	95,993	3.3%	47,121	3.2%
東京都	1,806,106,400	13.7%	1,022,889,300	15.0%	311,814,300	12.6%	270,643,100	11.7%	200,759,700	12.3%	1,746,903	12.7%	652,838	13.6%	589,647	12.8%	333,250	11.5%	171,168	11.7%
神奈川県	763,820,000	5.8%	399,336,000	5.9%	152,557,600	6.2%	127,894,000	5.5%	84,032,400	5.2%	801,348	5.8%	282,658	5.9%	281,691	6.1%	164,073	5.7%	72,926	5.0%
新潟県	195,777,600	1.5%	111,849,800	1.6%	34,885,600	1.4%	28,675,500	1.2%	20,366,700	1.3%	204,462	1.5%	70,008	1.5%	75,577	1.6%	40,357	1.4%	18,520	1.3%
富山県	61,137,600	0.5%	32,927,100	0.5%	10,124,700	0.4%	10,482,300	0.5%	7,603,500	0.5%	67,861	0.5%	27,159	0.6%	18,984	0.4%	14,870	0.5%	6,848	0.5%
石川県	44,871,400	0.3%	23,075,200	0.3%	8,999,100	0.4%	7,260,600	0.3%	5,536,500	0.3%	48,767	0.4%	17,267	0.4%	15,682	0.3%	10,827	0.4%	4,991	0.3%
福井県	30,315,700	0.2%	16,376,700	0.2%	5,410,800	0.2%	3,914,200	0.2%	4,614,400	0.3%	27,957	0.2%	10,617	0.2%	8,644	0.2%	4,874	0.2%	3,822	0.3%
山梨県	72,466,800	0.5%	36,170,600	0.5%	14,056,100	0.6%	13,893,800	0.6%	8,346,300	0.5%	76,823	0.6%	27,490	0.6%	26,057	0.6%	15,658	0.5%	7,618	0.5%
長野県	113,234,600	0.9%	64,825,600	1.0%	19,201,200	0.8%	17,399,800	0.8%	11,808,000	0.7%	95,483	0.7%	36,723	0.8%	29,992	0.7%	19,144	0.7%	9,624	0.7%
岐阜県	138,320,800	1.0%	66,917,000	1.0%	25,493,100	1.0%	29,556,500	1.3%	16,354,200	1.0%	130,604	0.9%	45,100	0.9%	43,544	0.9%	28,237	1.0%	13,723	0.9%
静岡県	778,022,800	5.9%	408,072,800	6.0%	168,901,800	6.8%	132,499,400	5.7%	68,548,800	4.2%	722,239	5.2%	257,263	5.4%	267,974	5.8%	138,864	4.8%	58,138	4.0%
愛知県	565,586,900	4.3%	305,389,100	4.5%	99,660,500	4.0%	94,913,200	4.1%	65,624,100	4.0%	532,285	3.9%	189,144	3.9%	175,743	3.8%	113,986	3.9%	53,412	3.7%
三重県	121,090,700	0.9%	60,310,900	0.9%	24,154,900	1.0%	22,697,400	1.0%	13,927,500	0.9%	117,393	0.9%	40,285	0.8%	38,588	0.8%	26,950	0.9%	11,570	0.8%
滋賀県	86,025,900	0.7%	42,798,600	0.6%	16,754,300	0.7%	15,210,700	0.7%	11,262,300	0.7%	94,061	0.7%	29,375	0.6%	32,970	0.7%	19,811	0.7%	11,905	0.8%
京都府	179,695,200	1.4%	87,336,900	1.3%	36,621,600	1.5%	34,608,000	1.5%	21,128,700	1.3%	204,068	1.5%	66,959	1.4%	70,737	1.5%	48,288	1.7%	18,084	1.2%
大阪府	879,392,100	6.6%	493,830,400	7.2%	128,647,800	5.2%	124,618,700	5.4%	132,295,200	8.1%	799,386	5.8%	290,584	6.1%	247,582	5.4%	169,231	5.8%	91,989	6.3%
兵庫県	324,062,700	2.4%	164,126,200	2.4%	62,373,500	2.5%	57,875,100	2.5%	39,687,900	2.4%	358,599	2.6%	125,422	2.6%	119,845	2.6%	77,031	2.7%	36,301	2.5%
奈良県	48,765,300	0.4%	27,014,300	0.4%	7,869,300	0.3%	7,831,300	0.3%	6,050,400	0.4%	54,148	0.4%	19,351	0.4%	16,942	0.4%	12,551	0.4%	5,304	0.4%
和歌山県	52,452,600	0.4%	27,973,400	0.4%	10,275,400	0.4%	8,218,800	0.4%	5,985,000	0.4%	50,684	0.4%	18,006	0.4%	16,888	0.4%	10,608	0.4%	5,182	0.4%
鳥取県	24,988,300	0.2%	11,660,600	0.2%	3,906,200	0.2%	6,463,500	0.3%	2,958,000	0.2%	25,057	0.2%	9,678	0.2%	7,420	0.2%	5,206	0.2%	2,753	0.2%
島根県	30,538,700	0.2%	15,517,100	0.2%	6,467,000	0.3%	5,683,600	0.2%	2,871,000	0.2%	32,227	0.2%	12,302	0.3%	10,986	0.2%	6,413	0.2%	2,526	0.2%
岡山県	76,200,500	0.6%	39,041,100	0.6%	14,417,500	0.6%	12,476,800	0.5%	10,265,100	0.6%	80,647	0.6%	27,029	0.6%	26,557	0.6%	18,538	0.6%	8,523	0.6%
広島県	181,872,900	1.4%	97,496,900	1.4%	36,194,000	1.5%	31,994,300	1.4%	16,187,700	1.0%	185,551	1.3%	67,198	1.4%	65,253	1.4%	39,401	1.4%	13,699	0.9%
山口県	81,751,400	0.6%	39,319,600	0.6%	15,979,100	0.6%	17,998,400	0.8%	8,454,300	0.5%	88,879	0.6%	30,585	0.6%	28,793	0.6%	21,201	0.7%	8,300	0.6%
徳島県	50,155,800	0.4%	29,415,000	0.4%	7,925,800	0.3%	7,724,000	0.3%	5,091,000	0.3%	48,668	0.4%	17,116	0.4%	15,558	0.3%	11,157	0.4%	4,837	0.3%
香川県	47,841,200	0.4%	25,730,900	0.4%	8,610,500	0.3%	7,390,000	0.3%	6,109,800	0.4%	48,594	0.4%	15,979	0.3%	15,587	0.3%	10,292	0.4%	6,736	0.5%
愛媛県	84,530,700	0.6%	39,215,100	0.6%	19,917,200	0.8%	15,186,700	0.7%	10,211,700	0.6%	99,488	0.7%	31,516	0.7%	36,106	0.8%	21,870	0.8%	9,996	0.7%
高知県	33,411,100	0.3%	15,050,500	0.2%	6,449,000	0.3%	7,348,300	0.3%	4,563,300	0.3%	41,207	0.3%	13,324	0.3%	12,931	0.3%	10,977	0.4%	3,975	0.3%
福岡県	302,375,500	2.3%	174,685,500	2.6%	51,681,000	2.1%	43,711,900	1.9%	32,297,100	2.0%	311,938	2.3%	113,844	2.4%	103,964	2.3%	65,468	2.3%	28,662	2.0%
佐賀県	40,096,700	0.3%	20,800,700	0.3%	6,748,900	0.3%	6,875,000	0.3%	5,672,100	0.3%	51,907	0.4%	19,857	0.4%	15,243	0.3%	11,186	0.4%	5,621	0.4%
長崎県	65,915,500	0.5%	34,160,300	0.5%	12,240,300	0.5%	12,708,800	0.5%	6,806,100	0.4%	77,080	0.6%	27,455	0.6%	25,797	0.6%	17,570	0.6%	6,258	0.4%
熊本県	70,868,700	0.5%	36,093,900	0.5%	13,359,700	0.5%	13,025,600	0.6%	8,389,500	0.5%	77,865	0.6%	28,196	0.6%	26,148	0.6%	16,349	0.6%	7,172	0.5%
大分県	132,991,500	1.0%	70,230,200	1.0%	26,642,000	1.1%	24,969,500	1.1%	11,149,800	0.7%	134,345	1.0%	48,573	1.0%	47,187	1.0%	28,860	1.0%	9,725	0.7%
宮崎県	34,135,900	0.3%	18,468,100	0.3%	6,058,500	0.2%	5,533,500	0.2%	4,075,800	0.3%	39,768	0.3%	15,193	0.3%	12,122	0.3%	8,678	0.3%	3,775	0.3%
鹿児島県	81,355,800	0.6%	43,700,000	0.6%	16,482,900	0.7%	13,484,500	0.6%	7,688,400	0.5%	85,224	0.6%	29,731	0.6%	28,989	0.6%	18,318	0.6%	8,186	0.6%
沖縄県	71,161,800	0.5%	32,796,000	0.5%	14,557,300	0.6%	15,659,600	0.7%	8,148,900	0.5%	91,377	0.7%	31,057	0.6%	30,973	0.7%	21,667	0.7%	7,680	0.5%
小計	10,205,793,900	77.1%	5,417,138,900	79.5%	1,924,489,500	77.9%	1,707,498,400	73.8%	1,156,667,100	71.1%	10,513,724	76.4%	3,726,361	77.8%	3,599,936	78.0%	2,183,796	75.2%	1,003,631	68.7%
インターネット	3,023,087,400	22.9%	1,400,821,900	20.5%	546,693,800	22.1%	605,301,300	26.2%	470,270,400	28.9%	3,253,387	23.6%	1,013,715	22.2%	1,013,102	22.0%	719,576	24.8%	456,994	31.3%
合計	13,228,881,300	100.0%	6,817,960,800	100.0%	2,471,183,300	100.0%	2,312,799,700	100.0%	1,626,937,500	100.0%	13,767,111	100.0%	4,790,076	100.0%	4,613,038	100.0%	2,903,372	100.0%	1,460,625	100.0%

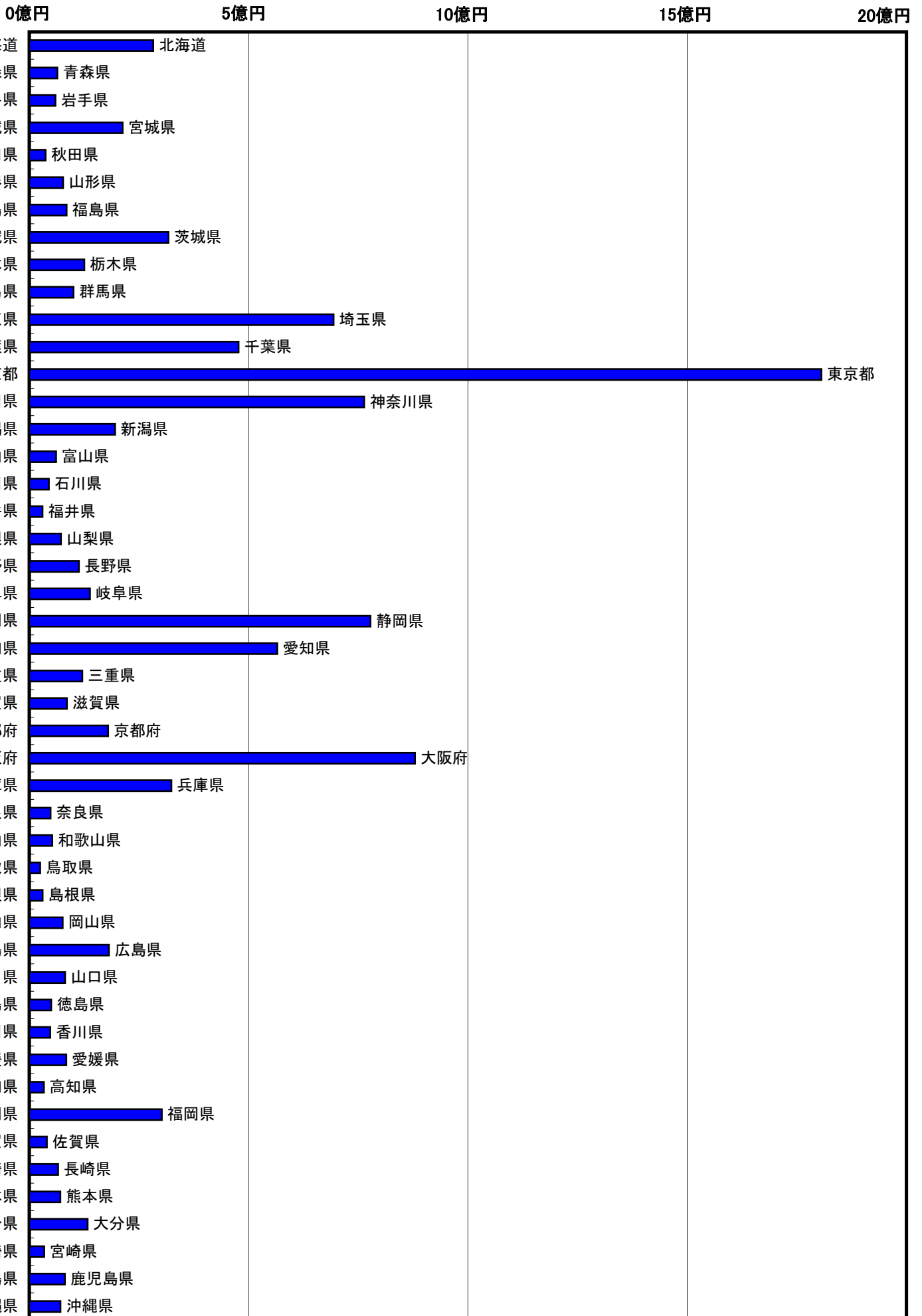
### 3-2 都道府県別資料(当せん口数・平均単価・売上順位・店舗数)

・1千万円以上の当せん口数は、東京都が13口と最も多く、ついで埼玉県で7口、大阪府で6口出ています。  
 ・totoの平均単価は、長野県が1,765円と最も高く、ついで徳島県の1,719円、大阪府の1,699円となっています。  
 ・mini totoの平均単価は、長野県が640円と最も高く、ついで静岡県の630円、三重県、福井県の626円となっています。  
 ・totoGOAL3/totoGOAL2の平均単価は、鳥取県が1,242円と最も高く、ついで岐阜県の1,047円、静岡県の954円となっています。  
 ・BIGの平均単価は、大阪府が1,438円と最も高く、ついで愛知県が1,229円、長野県の1,227円となっています。  
 ・人口千人あたりの売上では、Jリーグクラブのホームタウンがある都府県が上位を占め、静岡県が206,044円で最も多く、ついで東京都の147,161円、大分県の108,831円となっています。

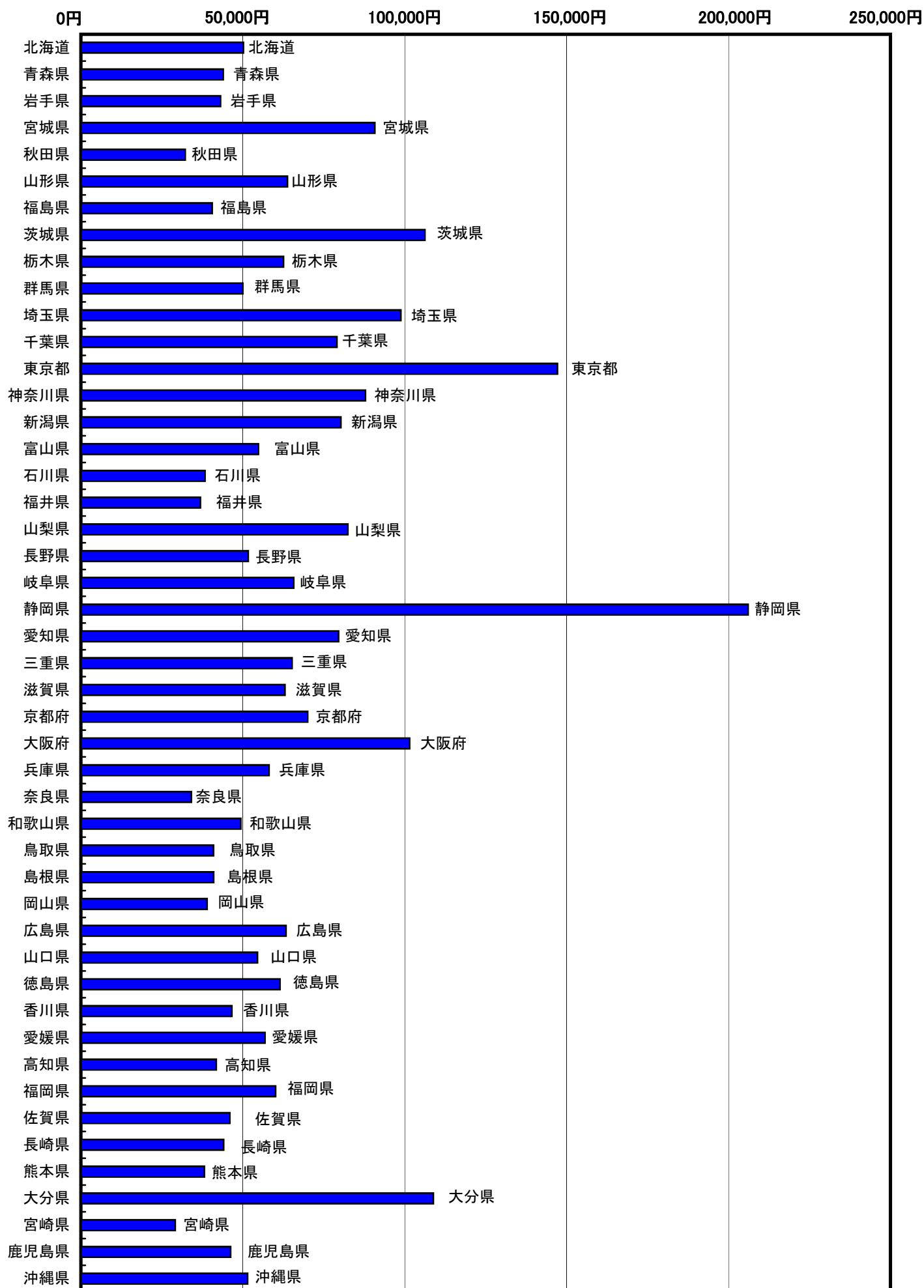
都道府県名	1等当せん口数(口)		内toto		1千万以上の当せん口数		平均単価(円)				人口千人あたり 売上(合計)	人口 (千人)	売上順位 (位)	12月末日時点の 店舗数	内 コンビニエンスストア
	構成比	構成比	(合計)	構成比	toto	mini toto	totoGOAL3/totoGOAL2	BIG							
北海道	8,539	2.9%	10	2.1%	0	0.0%	1,155	456	724	949	50,192	5,630	11	575	511
青森県	1,860	0.6%	3	0.6%	0	0.0%	1,128	451	660	987	43,941	1,460	33	184	165
岩手県	1,707	0.6%	0	0.0%	0	0.0%	992	424	574	956	43,129	1,388	35	286	265
宮城県	6,219	2.1%	9	1.9%	2	3.2%	1,066	491	684	925	90,785	2,345	12	401	349
秋田県	1,036	0.4%	0	0.0%	0	0.0%	1,031	430	689	941	32,233	1,156	42	169	155
山形県	2,705	0.9%	0	0.0%	0	0.0%	994	538	662	1,002	63,779	1,212	27	187	146
福島県	1,806	0.6%	4	0.8%	0	0.0%	1,522	469	710	1,088	40,547	2,101	23	245	230
茨城県	7,872	2.7%	21	4.4%	1	1.6%	1,395	540	711	1,115	106,233	2,989	9	310	240
栃木県	2,787	0.9%	1	0.2%	0	0.0%	1,543	581	789	1,155	62,574	2,009	18	239	212
群馬県	2,489	0.8%	4	0.8%	0	0.0%	1,255	522	782	1,171	50,014	2,020	21	169	154
埼玉県	17,802	6.0%	31	6.6%	7	11.1%	1,345	538	843	1,102	98,822	7,020	5	802	691
千葉県	10,558	3.6%	21	4.4%	2	3.2%	1,483	527	775	1,150	79,062	6,036	7	639	542
東京都	37,256	12.6%	93	19.7%	13	20.6%	1,567	529	812	1,173	147,161	12,273	1	2,123	1,843
神奈川県	18,121	6.1%	25	5.3%	2	3.2%	1,413	542	779	1,152	87,866	8,693	4	1,090	951
新潟県	4,375	1.5%	14	3.0%	1	1.6%	1,598	462	711	1,100	80,303	2,438	13	165	130
富山県	1,156	0.4%	0	0.0%	0	0.0%	1,212	533	705	1,110	54,832	1,115	34	179	165
石川県	1,005	0.3%	0	0.0%	0	0.0%	1,336	574	671	1,109	38,319	1,171	40	145	136
福井県	652	0.2%	1	0.2%	0	0.0%	1,542	626	803	1,207	36,925	821	46	175	167
山梨県	1,562	0.5%	1	0.2%	0	0.0%	1,316	539	887	1,096	82,442	879	29	133	121
長野県	2,229	0.8%	3	0.6%	0	0.0%	1,765	640	909	1,227	51,682	2,191	20	188	157
岐阜県	3,106	1.1%	5	1.1%	0	0.0%	1,484	585	1,047	1,192	65,711	2,105	16	230	189
静岡県	19,199	6.5%	33	7.0%	2	3.2%	1,586	630	954	1,179	206,044	3,776	3	499	343
愛知県	11,910	4.0%	23	4.9%	4	6.3%	1,615	567	833	1,229	79,582	7,107	6	851	757
三重県	2,789	0.9%	3	0.6%	0	0.0%	1,497	626	842	1,204	65,208	1,857	19	223	194
滋賀県	1,985	0.7%	2	0.4%	1	1.6%	1,457	508	768	946	63,023	1,365	22	256	230
京都府	4,370	1.5%	3	0.6%	0	0.0%	1,304	518	717	1,168	70,029	2,566	15	359	331
大阪府	15,461	5.2%	24	5.1%	6	9.5%	1,699	520	736	1,438	101,500	8,664	2	1,586	1,447
兵庫県	7,948	2.7%	10	2.1%	0	0.0%	1,309	520	751	1,093	58,107	5,577	8	821	747
奈良県	991	0.3%	0	0.0%	0	0.0%	1,396	464	624	1,141	34,102	1,430	38	157	152
和歌山県	1,251	0.4%	1	0.2%	0	0.0%	1,554	608	775	1,155	49,390	1,062	36	193	178
鳥取県	505	0.2%	1	0.2%	0	0.0%	1,205	526	1,242	1,074	40,964	610	47	118	99
島根県	676	0.2%	2	0.4%	1	1.6%	1,261	589	886	1,137	40,992	745	45	98	89
岡山県	1,895	0.6%	3	0.6%	0	0.0%	1,444	543	673	1,204	38,977	1,955	28	211	200
広島県	4,250	1.4%	7	1.5%	2	3.2%	1,451	555	812	1,182	63,348	2,871	14	325	261
山口県	1,939	0.7%	1	0.2%	0	0.0%	1,286	555	849	1,019	54,537	1,499	25	150	120
徳島県	1,077	0.4%	3	0.6%	1	1.6%	1,719	509	692	1,053	61,465	816	37	146	137
香川県	1,020	0.3%	0	0.0%	0	0.0%	1,610	552	718	907	46,629	1,026	39	176	152
愛媛県	2,477	0.8%	0	0.0%	0	0.0%	1,244	552	694	1,022	56,846	1,487	24	249	218
高知県	765	0.3%	1	0.2%	0	0.0%	1,130	499	669	1,148	41,816	799	44	86	75
福岡県	5,958	2.0%	18	3.8%	2	3.2%	1,534	497	668	1,127	60,138	5,028	10	609	560
佐賀県	796	0.3%	0	0.0%	0	0.0%	1,048	443	615	1,009	45,982	872	41	116	108
長崎県	1,582	0.5%	4	0.8%	0	0.0%	1,244	474	723	1,088	44,091	1,495	32	227	214
熊本県	1,577	0.5%	2	0.4%	0	0.0%	1,280	511	797	1,170	38,122	1,859	31	197	181
大分県	3,076	1.0%	7	1.5%	0	0.0%	1,446	565	865	1,147	108,831	1,222	17	199	180
宮崎県	757	0.3%	1	0.2%	1	1.6%	1,216	500	638	1,080	29,126	1,172	43	152	145
鹿児島県	1,967	0.7%	4	0.8%	2	3.2%	1,470	569	736	939	46,225	1,760	26	266	233
沖縄県	1,728	0.6%	5	1.1%	0	0.0%	1,056	470	723	1,061	51,492	1,382	30	327	316
小計	232,791	78.5%	404	85.4%	50	79.4%	1,454	535	782	1,152		127,054		17,231	15,186
インターネット	63,565	21.5%	69	14.6%	13	20.6%	1,317	540	841	1,029					
合計	296,356	100.0%	473	100.0%	63	100.0%	1,423	536	797	1,114	104,119	127,054		17,231	15,186

※BIGの1等(1口)については、発売場所非公表のため計上していません。

### 3-3 都道府県別売上金額(toto、mini toto、totoGOAL3/totoGOAL2、BIG合計)



### 3-4 都道府県別人口千人あたり売上金額(toto、mini toto、totoGOAL3/totoGOAL2、BIG合計)

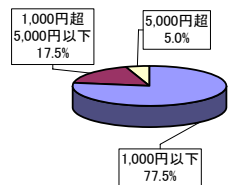


4-1 購入金額別資料 (toto)

・発券枚数では、1,000円以下が77.5%、1,000円超～5,000円以下が17.5%、5,000円超が5.0%となっています。  
 ・1等当せん口数は、シングル11.0%、マルチ89.0%と売上金額比(シングル17.4%、マルチ82.6%)と比べてマルチの比率が高くなっています。  
 ・1千万円以上の当せん口数では、シングル16.1%、マルチ83.9%と売上金額比とほぼ同じ比率になっています。

金額	売上金額合計(円)		発券枚数合計(枚)		1等当せん口数		1千万円以上の当せん口数		金額	売上金額合計(円)		発券枚数合計(枚)		1等当せん口数		1千万円以上の当せん口数			
		構成比		構成比		構成比		構成比			構成比		構成比		構成比		構成比		
シングル	100円	21,441,600	0.3%	214,416	4.5%	1	0.2%	0	0.0%	マルチ	100円	78,703,200	1.2%	787,032	16.4%	3	0.6%	1	1.6%
	200円	32,960,800	0.5%	164,804	3.4%	1	0.2%	0	0.0%		200円	37,661,200	0.6%	188,306	3.9%	1	0.2%	0	0.0%
	300円	39,100,800	0.6%	130,336	2.7%	3	0.6%	0	0.0%		300円	8,159,100	0.1%	27,197	0.6%	0	0.0%	0	0.0%
	400円	30,729,600	0.5%	76,824	1.6%	0	0.0%	0	0.0%		400円	135,811,200	2.0%	339,528	7.1%	5	1.1%	0	0.0%
	500円	77,413,000	1.1%	154,826	3.2%	4	0.8%	0	0.0%		500円	235,000	0.0%	470	0.0%	0	0.0%	0	0.0%
	600円	31,526,400	0.5%	52,544	1.1%	2	0.4%	0	0.0%		600円	23,416,200	0.3%	39,027	0.8%	0	0.0%	0	0.0%
	700円	19,628,700	0.3%	28,041	0.6%	2	0.4%	0	0.0%		700円	9,100	0.0%	13	0.0%	0	0.0%	0	0.0%
	800円	24,833,600	0.4%	31,042	0.6%	0	0.0%	0	0.0%		800円	437,420,000	6.4%	546,775	11.4%	43	9.1%	4	6.5%
	900円	20,160,000	0.3%	22,400	0.5%	0	0.0%	0	0.0%		900円	18,972,900	0.3%	21,081	0.4%	1	0.2%	0	0.0%
	1,000円	887,377,000	13.0%	887,377	18.5%	39	8.2%	10	16.1%		1,000円	294,000	0.0%	294	0.0%	0	0.0%	0	0.0%
	1,100円	79,200	0.0%	72	0.0%	0	0.0%	0	0.0%		1,200円	72,529,200	1.1%	60,441	1.3%	5	1.1%	0	0.0%
	1,200円	91,200	0.0%	76	0.0%	0	0.0%	0	0.0%		1,300円	1,300	0.0%	1	0.0%	0	0.0%	0	0.0%
	1,300円	62,400	0.0%	48	0.0%	0	0.0%	0	0.0%		1,400円	1,400	0.0%	1	0.0%	0	0.0%	0	0.0%
	1,400円	42,000	0.0%	30	0.0%	0	0.0%	0	0.0%		1,500円	4,500	0.0%	3	0.0%	0	0.0%	0	0.0%
	1,500円	97,500	0.0%	65	0.0%	0	0.0%	0	0.0%		1,600円	695,784,000	10.2%	434,865	9.1%	46	9.7%	9	14.5%
	1,600円	48,000	0.0%	30	0.0%	0	0.0%	0	0.0%		1,800円	27,030,600	0.4%	15,017	0.3%	3	0.6%	1	1.6%
	1,700円	23,800	0.0%	14	0.0%	0	0.0%	0	0.0%		2,000円	88,000	0.0%	44	0.0%	0	0.0%	0	0.0%
	1,800円	28,800	0.0%	16	0.0%	0	0.0%	0	0.0%		2,400円	122,464,800	1.8%	51,027	1.1%	11	2.3%	1	1.6%
	1,900円	13,300	0.0%	7	0.0%	0	0.0%	0	0.0%		2,700円	32,308,200	0.5%	11,966	0.2%	2	0.4%	0	0.0%
	2,000円	512,000	0.0%	256	0.0%	0	0.0%	0	0.0%		2,800円	2,800	0.0%	1	0.0%	0	0.0%	0	0.0%
	2,100円	6,300	0.0%	3	0.0%	0	0.0%	0	0.0%		3,000円	18,000	0.0%	6	0.0%	0	0.0%	0	0.0%
	2,200円	4,400	0.0%	2	0.0%	0	0.0%	0	0.0%		3,200円	684,662,400	10.0%	213,957	4.5%	48	10.1%	5	8.1%
	2,400円	2,400	0.0%	1	0.0%	0	0.0%	0	0.0%		3,600円	65,703,600	1.0%	18,251	0.4%	3	0.6%	0	0.0%
	2,500円	10,000	0.0%	4	0.0%	0	0.0%	0	0.0%		3,900円	3,900	0.0%	1	0.0%	0	0.0%	0	0.0%
	2,600円	2,600	0.0%	1	0.0%	0	0.0%	0	0.0%		4,000円	52,000	0.0%	13	0.0%	0	0.0%	0	0.0%
2,700円	2,700	0.0%	1	0.0%	0	0.0%	0	0.0%	4,500円	9,000	0.0%	2	0.0%	0	0.0%	0	0.0%		
2,800円	2,800	0.0%	1	0.0%	0	0.0%	0	0.0%	4,800円	161,630,400	2.4%	33,673	0.7%	5	1.1%	0	0.0%		
2,900円	2,900	0.0%	1	0.0%	0	0.0%	0	0.0%	5,400円	27,594,000	0.4%	5,110	0.1%	1	0.2%	0	0.0%		
3,000円	180,000	0.0%	60	0.0%	0	0.0%	0	0.0%	6,000円	18,000	0.0%	3	0.0%	0	0.0%	0	0.0%		
3,500円	3,500	0.0%	1	0.0%	0	0.0%	0	0.0%	6,300円	6,300	0.0%	1	0.0%	0	0.0%	0	0.0%		
4,000円	24,000	0.0%	6	0.0%	0	0.0%	0	0.0%	6,400円	613,817,600	9.0%	95,909	2.0%	55	11.6%	7	11.3%		
4,500円	4,500	0.0%	1	0.0%	0	0.0%	0	0.0%	7,200円	90,000,000	1.3%	12,500	0.3%	6	1.3%	1	1.6%		
5,000円	80,000	0.0%	16	0.0%	0	0.0%	0	0.0%	8,000円	40,000	0.0%	5	0.0%	0	0.0%	0	0.0%		
5,400円	5,400	0.0%	1	0.0%	0	0.0%	0	0.0%	8,100円	52,641,900	0.8%	6,499	0.1%	9	1.9%	1	1.6%		
6,000円	18,000	0.0%	3	0.0%	0	0.0%	0	0.0%	9,000円	9,000	0.0%	1	0.0%	0	0.0%	0	0.0%		
7,000円	14,000	0.0%	2	0.0%	0	0.0%	0	0.0%	9,600円	266,150,400	3.9%	27,724	0.6%	20	4.2%	1	1.6%		
8,000円	8,000	0.0%	1	0.0%	0	0.0%	0	0.0%	10,800円	54,496,800	0.8%	5,046	0.1%	5	1.1%	0	0.0%		
9,000円	27,000	0.0%	3	0.0%	0	0.0%	0	0.0%	12,000円	24,000	0.0%	2	0.0%	0	0.0%	0	0.0%		
10,000円	20,000	0.0%	2	0.0%	0	0.0%	0	0.0%	12,800円	363,494,400	5.3%	28,398	0.6%	28	5.9%	7	11.3%		
12,000円	12,000	0.0%	1	0.0%	0	0.0%	0	0.0%	13,500円	13,500	0.0%	1	0.0%	0	0.0%	0	0.0%		
17,000円	17,000	0.0%	1	0.0%	0	0.0%	0	0.0%	14,400円	97,200,000	1.4%	6,750	0.1%	3	0.6%	1	1.6%		
20,000円	20,000	0.0%	1	0.0%	0	0.0%	0	0.0%	16,000円	32,000	0.0%	2	0.0%	0	0.0%	0	0.0%		
25,000円	25,000	0.0%	1	0.0%	0	0.0%	0	0.0%	16,200円	22,599,000	0.3%	1,395	0.0%	2	0.4%	0	0.0%		
シングル 合計	1,186,662,200	17.4%	1,763,338	36.8%	52	11.0%	10	16.1%	18,000円	18,000	0.0%	1	0.0%	0	0.0%	0	0.0%		
									19,200円	138,854,400	2.0%	7,232	0.2%	15	3.2%	0	0.0%		
									21,600円	62,316,000	0.9%	2,885	0.1%	8	1.7%	0	0.0%		
									24,300円	101,646,900	1.5%	4,183	0.1%	13	2.7%	0	0.0%		
									25,600円	321,817,600	4.7%	12,571	0.3%	19	4.0%	4	6.5%		
									28,800円	160,329,600	2.4%	5,567	0.1%	13	2.7%	0	0.0%		
									32,000円	32,000	0.0%	1	0.0%	0	0.0%	0	0.0%		
									32,400円	77,176,800	1.1%	2,382	0.0%	4	0.8%	2	3.2%		
									38,400円	223,603,200	3.3%	5,823	0.1%	8	1.7%	2	3.2%		
									43,200円	180,014,400	2.6%	4,167	0.1%	21	4.4%	4	6.5%		
									48,600円	174,376,800	2.6%	3,588	0.1%	15	3.2%	1	1.6%		
									マルチ 合計	5,631,298,600	82.6%	3,026,738	63.2%	421	89.0%	52	83.9%		
総合計	6,817,960,800	100.0%	4,790,076	100.0%	473	100.0%	62	100.0%											

【購入金額別発券枚数】

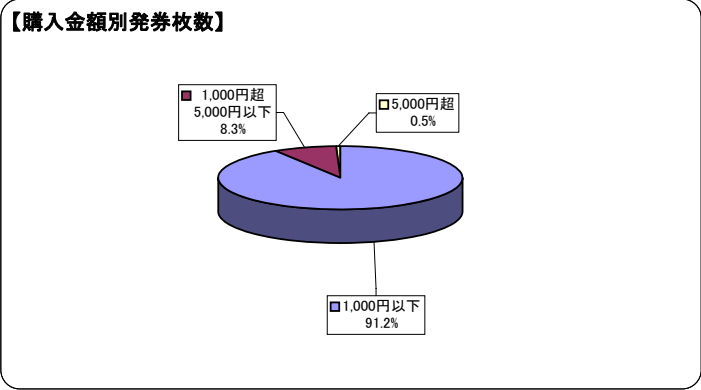


総合計	6,817,960,800	100.0%	4,790,076	100.0%	473	100.0%	62	100.0%
-----	---------------	--------	-----------	--------	-----	--------	----	--------

4-2 購入金額別資料(mini toto)

・発券枚数では、1,000円以下が91.2%、1,000円超～5,000円以下が8.3%、5,000円超が0.5%となっています。  
 ・1等当せん口数は、シングル20.7%、マルチ79.3%と売上金額比(シングル21.8%、マルチ78.2%)とほぼ同じ比率になっています。

金額	売上金額合計(円)		発券枚数合計(枚)		1等当せん口数		1千万円以上の当せん口数		金額	売上金額合計(円)		発券枚数合計(枚)		1等当せん口数		1千万円以上の当せん口数		
	金額	構成比	金額	構成比	金額	構成比	金額	構成比		金額	構成比	金額	構成比	金額	構成比	金額	構成比	
シングル	100円	38,001,000	1.5%	380,010	8.2%	4,929	1.8%	0	0.0%	シングル	3,900円	31,200	0.0%	8	0.0%	0	0.0%	
	200円	47,380,400	1.9%	236,902	5.1%	5,793	2.1%	0	0.0%		4,000円	2,340,000	0.1%	585	0.0%	210	0.1%	
	300円	49,396,200	2.0%	164,654	3.6%	6,185	2.3%	0	0.0%		4,100円	102,500	0.0%	25	0.0%	10	0.0%	
	400円	27,755,600	1.1%	69,389	1.5%	3,206	1.2%	0	0.0%		4,200円	218,400	0.0%	52	0.0%	22	0.0%	
	500円	84,860,500	3.4%	169,721	3.7%	9,479	3.5%	0	0.0%		4,300円	64,500	0.0%	15	0.0%	5	0.0%	
	600円	17,689,200	0.7%	29,482	0.6%	2,097	0.8%	0	0.0%		4,400円	66,000	0.0%	15	0.0%	14	0.0%	
	700円	10,379,600	0.4%	14,828	0.3%	1,136	0.4%	0	0.0%		4,500円	931,500	0.0%	207	0.0%	108	0.0%	
	800円	10,119,200	0.4%	12,649	0.3%	1,054	0.4%	0	0.0%		4,600円	317,400	0.0%	69	0.0%	40	0.0%	
	900円	8,427,600	0.3%	9,364	0.2%	880	0.3%	0	0.0%		4,700円	32,900	0.0%	7	0.0%	5	0.0%	
	1,000円	208,333,000	8.4%	208,333	4.5%	17,585	6.4%	0	0.0%		4,800円	48,000	0.0%	10	0.0%	26	0.0%	
	1,100円	1,043,900	0.0%	949	0.0%	151	0.1%	0	0.0%		4,900円	19,600	0.0%	4	0.0%	0	0.0%	
	1,200円	1,696,800	0.1%	1,414	0.0%	249	0.1%	0	0.0%		5,000円	7,400,000	0.3%	1,480	0.0%	785	0.3%	
	1,300円	782,600	0.0%	602	0.0%	113	0.0%	0	0.0%		5,100円	5,100	0.0%	1	0.0%	0	0.0%	
	1,400円	960,400	0.0%	686	0.0%	139	0.1%	0	0.0%		5,200円	15,600	0.0%	3	0.0%	0	0.0%	
	1,500円	2,293,500	0.1%	1,529	0.0%	394	0.1%	0	0.0%		5,300円	5,300	0.0%	1	0.0%	0	0.0%	
	1,600円	843,200	0.0%	527	0.0%	86	0.0%	0	0.0%		5,400円	59,400	0.0%	11	0.0%	9	0.0%	
	1,700円	375,700	0.0%	221	0.0%	63	0.0%	0	0.0%		5,500円	16,500	0.0%	3	0.0%	0	0.0%	
	1,800円	813,600	0.0%	452	0.0%	108	0.0%	0	0.0%		5,600円	39,200	0.0%	7	0.0%	7	0.0%	
	1,900円	321,100	0.0%	169	0.0%	31	0.0%	0	0.0%		5,700円	5,700	0.0%	1	0.0%	0	0.0%	
	2,000円	4,398,000	0.2%	2,199	0.0%	557	0.2%	0	0.0%		6,000円	252,000	0.0%	42	0.0%	16	0.0%	
	2,100円	369,600	0.0%	176	0.0%	53	0.0%	0	0.0%		6,200円	6,200	0.0%	1	0.0%	0	0.0%	
	2,200円	378,400	0.0%	172	0.0%	53	0.0%	0	0.0%		6,300円	56,700	0.0%	9	0.0%	0	0.0%	
	2,300円	195,500	0.0%	85	0.0%	26	0.0%	0	0.0%		6,400円	6,400	0.0%	1	0.0%	0	0.0%	
	2,400円	369,600	0.0%	154	0.0%	55	0.0%	0	0.0%		6,500円	26,000	0.0%	4	0.0%	0	0.0%	
	2,500円	1,102,500	0.0%	441	0.0%	86	0.0%	0	0.0%		6,600円	13,200	0.0%	2	0.0%	0	0.0%	
	2,600円	296,400	0.0%	114	0.0%	31	0.0%	0	0.0%		6,700円	13,400	0.0%	2	0.0%	0	0.0%	
	2,700円	275,400	0.0%	102	0.0%	11	0.0%	0	0.0%		7,000円	252,000	0.0%	36	0.0%	7	0.0%	
	2,800円	207,200	0.0%	74	0.0%	32	0.0%	0	0.0%		7,200円	129,600	0.0%	18	0.0%	0	0.0%	
	2,900円	107,300	0.0%	37	0.0%	8	0.0%	0	0.0%		7,400円	7,400	0.0%	1	0.0%	0	0.0%	
	3,000円	3,048,000	0.1%	1,016	0.0%	460	0.2%	0	0.0%		7,500円	45,000	0.0%	6	0.0%	0	0.0%	
	3,100円	80,600	0.0%	26	0.0%	9	0.0%	0	0.0%		8,000円	232,000	0.0%	29	0.0%	88	0.0%	
	3,200円	153,600	0.0%	48	0.0%	37	0.0%	0	0.0%		8,100円	64,800	0.0%	8	0.0%	18	0.0%	
	3,300円	89,100	0.0%	27	0.0%	7	0.0%	0	0.0%		8,200円	8,200	0.0%	1	0.0%	0	0.0%	
	3,400円	217,600	0.0%	64	0.0%	6	0.0%	0	0.0%		8,300円	16,600	0.0%	2	0.0%	0	0.0%	
	3,500円	525,000	0.0%	150	0.0%	83	0.0%	0	0.0%		8,500円	25,500	0.0%	3	0.0%	0	0.0%	
	3,600円	273,600	0.0%	76	0.0%	30	0.0%	0	0.0%		8,900円	8,900	0.0%	1	0.0%	0	0.0%	
	3,700円	81,400	0.0%	22	0.0%	5	0.0%	0	0.0%		9,000円	1,071,000	0.0%	119	0.0%	63	0.0%	
	3,800円	190,000	0.0%	50	0.0%	41	0.0%	0	0.0%		10,000円	2,100,000	0.1%	210	0.0%	40	0.0%	
										シングル合計	539,885,600	21.8%	1,309,913	28.4%	56,741	20.7%	0	0.0%



金額	売上金額合計(円)		発券枚数合計(枚)		1等当せん口数		1千万円以上の当せん口数		金額	売上金額合計(円)		発券枚数合計(枚)		1等当せん口数		1千万円以上の当せん口数			
	金額	構成比	枚数	構成比	口数	構成比	口数	構成比		金額	構成比	枚数	構成比	口数	構成比	口数	構成比		
マルチ	100円	108,202,300	4.4%	1,082,023	23.5%	13,885	5.1%	0	0.0%	マルチ	8,300円	8,300	0.0%	1	0.0%	0	0.0%	0	0.0%
	200円	100,126,600	4.1%	500,633	10.9%	13,977	5.1%	0	0.0%		8,400円	13,977	0.0%	9	0.0%	7	0.0%	0	0.0%
	300円	26,394,000	1.1%	87,980	1.9%	4,950	1.8%	0	0.0%		8,800円	35,200	0.0%	4	0.0%	0	0.0%	0	0.0%
	400円	252,534,400	10.2%	631,336	13.7%	34,042	12.4%	0	0.0%		9,000円	1,539,000	0.1%	171	0.0%	240	0.1%	0	0.0%
	500円	2,052,000	0.1%	4,104	0.1%	295	0.1%	0	0.0%		9,500円	9,500	0.0%	1	0.0%	0	0.0%	0	0.0%
	600円	83,752,800	3.4%	139,588	3.0%	13,881	5.1%	0	0.0%		9,600円	806,400	0.0%	84	0.0%	68	0.0%	0	0.0%
	700円	98,700	0.0%	141	0.0%	0	0.0%	0	0.0%		9,800円	58,800	0.0%	6	0.0%	0	0.0%	0	0.0%
	800円	310,003,200	12.5%	387,504	8.4%	35,361	12.9%	0	0.0%		9,900円	475,200	0.0%	48	0.0%	0	0.0%	0	0.0%
	900円	63,937,800	2.6%	71,042	1.5%	10,651	3.9%	0	0.0%		10,000円	630,000	0.0%	63	0.0%	100	0.0%	0	0.0%
	1,000円	5,960,000	0.2%	5,960	0.1%	880	0.3%	0	0.0%		10,200円	10,200	0.0%	1	0.0%	0	0.0%	0	0.0%
	1,100円	26,400	0.0%	24	0.0%	0	0.0%	0	0.0%		10,400円	41,600	0.0%	4	0.0%	65	0.0%	0	0.0%
	1,200円	135,817,200	5.5%	113,181	2.5%	17,427	6.4%	0	0.0%		10,500円	10,500	0.0%	1	0.0%	0	0.0%	0	0.0%
	1,300円	16,900	0.0%	13	0.0%	0	0.0%	0	0.0%		10,800円	25,995,600	1.1%	2,407	0.1%	1426	0.5%	0	0.0%
	1,400円	112,000	0.0%	80	0.0%	14	0.0%	0	0.0%		11,200円	56,000	0.0%	5	0.0%	7	0.0%	0	0.0%
	1,500円	493,500	0.0%	329	0.0%	110	0.0%	0	0.0%		11,700円	11,700	0.0%	1	0.0%	0	0.0%	0	0.0%
	1,600円	145,339,200	5.9%	90,837	2.0%	12,410	4.5%	0	0.0%		12,000円	1,860,000	0.1%	155	0.0%	270	0.1%	0	0.0%
	1,700円	8,500	0.0%	5	0.0%	0	0.0%	0	0.0%		12,600円	37,800	0.0%	3	0.0%	0	0.0%	0	0.0%
	1,800円	79,524,000	3.2%	44,180	1.0%	10,546	3.9%	0	0.0%		12,800円	140,800	0.0%	11	0.0%	28	0.0%	0	0.0%
	1,900円	34,200	0.0%	18	0.0%	0	0.0%	0	0.0%		13,500円	648,000	0.0%	48	0.0%	60	0.0%	0	0.0%
	2,000円	5,206,000	0.2%	2,603	0.1%	790	0.3%	0	0.0%		13,600円	13,600	0.0%	1	0.0%	0	0.0%	0	0.0%
	2,100円	29,400	0.0%	14	0.0%	14	0.0%	0	0.0%		14,000円	14,000	0.0%	1	0.0%	0	0.0%	0	0.0%
	2,200円	33,000	0.0%	15	0.0%	33	0.0%	0	0.0%		14,400円	518,400	0.0%	36	0.0%	27	0.0%	0	0.0%
	2,300円	6,900	0.0%	3	0.0%	0	0.0%	0	0.0%		15,000円	120,000	0.0%	8	0.0%	0	0.0%	0	0.0%
	2,400円	87,441,600	3.5%	36,434	0.8%	8,022	2.9%	0	0.0%		16,000円	1,280,000	0.1%	80	0.0%	70	0.0%	0	0.0%
	2,500円	75,000	0.0%	30	0.0%	0	0.0%	0	0.0%		16,200円	15,309,000	0.6%	945	0.0%	716	0.3%	0	0.0%
	2,600円	5,200	0.0%	2	0.0%	0	0.0%	0	0.0%		16,800円	50,400	0.0%	3	0.0%	14	0.0%	0	0.0%
	2,700円	81,855,900	3.3%	30,317	0.7%	9,830	3.6%	0	0.0%		17,100円	17,100	0.0%	1	0.0%	0	0.0%	0	0.0%
	2,800円	114,800	0.0%	41	0.0%	21	0.0%	0	0.0%		17,600円	17,600	0.0%	1	0.0%	0	0.0%	0	0.0%
	2,900円	2,900	0.0%	1	0.0%	0	0.0%	0	0.0%		18,000円	1,368,000	0.1%	76	0.0%	200	0.1%	0	0.0%
	3,000円	1,869,000	0.1%	623	0.0%	390	0.1%	0	0.0%		18,400円	18,400	0.0%	1	0.0%	0	0.0%	0	0.0%
	3,200円	66,620,800	2.7%	20,819	0.5%	3,926	1.4%	0	0.0%		18,900円	75,600	0.0%	4	0.0%	7	0.0%	0	0.0%
	3,300円	16,500	0.0%	5	0.0%	0	0.0%	0	0.0%		19,200円	134,400	0.0%	7	0.0%	4	0.0%	0	0.0%
	3,400円	10,200	0.0%	3	0.0%	34	0.0%	0	0.0%		19,800円	138,600	0.0%	7	0.0%	99	0.0%	0	0.0%
	3,500円	28,000	0.0%	8	0.0%	0	0.0%	0	0.0%		20,000円	280,000	0.0%	14	0.0%	150	0.1%	0	0.0%
	3,600円	74,034,000	3.0%	20,565	0.4%	6,609	2.4%	0	0.0%		20,400円	40,800	0.0%	2	0.0%	0	0.0%	0	0.0%
	3,700円	3,700	0.0%	1	0.0%	0	0.0%	0	0.0%		21,600円	691,200	0.0%	32	0.0%	61	0.0%	0	0.0%
	3,800円	7,600	0.0%	2	0.0%	0	0.0%	0	0.0%		22,800円	22,800	0.0%	1	0.0%	0	0.0%	0	0.0%
	4,000円	3,868,000	0.2%	967	0.0%	630	0.2%	0	0.0%		23,400円	23,400	0.0%	1	0.0%	0	0.0%	0	0.0%
	4,100円	4,100	0.0%	1	0.0%	0	0.0%	0	0.0%		24,000円	1,680,000	0.1%	70	0.0%	130	0.1%	0	0.0%
	4,200円	29,400	0.0%	7	0.0%	7	0.0%	0	0.0%		24,300円	91,270,800	3.7%	3,756	0.1%	3759	1.4%	0	0.0%
	4,300円	4,300	0.0%	1	0.0%	0	0.0%	0	0.0%		25,200円	50,400	0.0%	2	0.0%	14	0.0%	0	0.0%
	4,400円	8,800	0.0%	2	0.0%	0	0.0%	0	0.0%		26,400円	52,800	0.0%	2	0.0%	0	0.0%	0	0.0%
	4,500円	454,500	0.0%	101	0.0%	50	0.0%	0	0.0%		27,000円	1,350,000	0.1%	50	0.0%	210	0.1%	0	0.0%
	4,600円	4,600	0.0%	1	0.0%	0	0.0%	0	0.0%		28,000円	56,000	0.0%	2	0.0%	0	0.0%	0	0.0%
	4,700円	4,700	0.0%	1	0.0%	0	0.0%	0	0.0%		28,800円	57,600	0.0%	2	0.0%	16	0.0%	0	0.0%
	4,800円	35,212,800	1.4%	7,336	0.2%	2,081	0.8%	0	0.0%		29,600円	29,600	0.0%	1	0.0%	0	0.0%	0	0.0%
	5,000円	870,000	0.0%	174	0.0%	50	0.0%	0	0.0%		29,700円	59,400	0.0%	2	0.0%	110	0.0%	0	0.0%
	5,200円	10,400	0.0%	2	0.0%	0	0.0%	0	0.0%		30,000円	90,000	0.0%	3	0.0%	50	0.0%	0	0.0%
	5,400円	35,170,200	1.4%	6,513	0.1%	2,894	1.1%	0	0.0%		30,400円	30,400	0.0%	1	0.0%	0	0.0%	0	0.0%
	5,600円	89,600	0.0%	16	0.0%	7	0.0%	0	0.0%		31,500円	31,500	0.0%	1	0.0%	0	0.0%	0	0.0%
	5,700円	5,700	0.0%	1	0.0%	0	0.0%	0	0.0%		32,000円	544,000	0.0%	17	0.0%	10	0.0%	0	0.0%
	6,000円	1,602,000	0.1%	267	0.0%	185	0.1%	0	0.0%		32,400円	291,600	0.0%	9	0.0%	15	0.0%	0	0.0%
	6,100円	6,100	0.0%	1	0.0%	0	0.0%	0	0.0%		33,600円	33,600	0.0%	1	0.0%	0	0.0%	0	0.0%
	6,300円	44,100	0.0%	7	0.0%	14	0.0%	0	0.0%		35,100円	351,000	0.0%	10	0.0%	130	0.1%	0	0.0%
	6,400円	435,200	0.0%	68	0.0%	24	0.0%	0	0.0%		36,000円	1,080,000	0.0%	30	0.0%	125	0.1%	0	0.0%
	6,500円	26,000	0.0%	4	0.0%	0	0.0%	0	0.0%		37,200円	37,200	0.0%	1	0.0%	0	0.0%	0	0.0%
	6,600円	13,200	0.0%	2	0.0%	0	0.0%	0	0.0%		39,600円	118,800	0.0%	3	0.0%	0	0.0%	0	0.0%
	6,800円	13,600	0.0%	2	0.0%	0	0.0%	0	0.0%		40,000円	240,000	0.0%	6	0.0%	0	0.0%	0	0.0%
	7,000円	63,000	0.0%	9	0.0%	0	0.0%	0	0.0%		40,500円	202,500	0.0%	5	0.0%	15	0.0%	0	0.0%
	7,100円	7,100	0.0%	1	0.0%	0	0.0%	0	0.0%		43,200円	172,800	0.0%	4	0.0%	8	0.0%	0	0.0%
	7,200円	27,648,000	1.1%	3,840	0.1%	1,553	0.6%	0	0.0%		45,000円	315,000	0.0%	7	0.0%	0	0.0%	0	0.0%
	7,500円	112,500	0.0%	15	0.0%	0	0.0%	0	0.0%		46,800円	46,800	0.0%	1	0.0%	13	0.0%	0	0.0%
	7,600円	15,200	0.0%	2	0.0%	0	0.0%	0	0.0%		48,000円	1,200,000	0.0%	25	0.0%	40	0.0%	0	0.0%
	7,800円	15,600	0.0%	2	0.0%	0	0.0%	0	0.0%		48,600円	777,600	0.0%	16	0.0%	80	0.0%	0	0.0%
	8,000円	2,752,000	0.1%	344	0.0%	395	0.1%	0	0.0%		49								

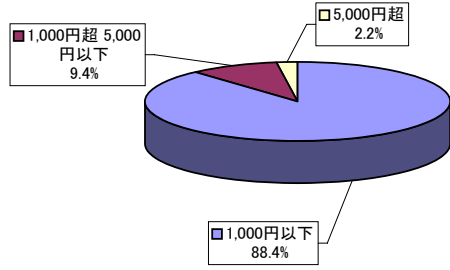


4-3 購入金額別資料 (totoGOAL3/totoGOAL2)

・発券枚数では、1,000円以下が88.4%、1,000円超～5,000円以下が9.4%、5,000円超が2.2%となっています。  
 ・1等当せん口数は、シングル19.6%、マルチ80.4%と売上金額比(シングル24.9%、マルチ75.1%)と比べてマルチの比率が高くなっています。

金額	売上金額合計(円)		発券枚数合計(枚)		1等当せん口数		1千万円以上の当せん口数		金額	売上金額合計(円)		発券枚数合計(枚)		1等当せん口数		1千万円以上の当せん口数			
		構成比		構成比		構成比		構成比			構成比		構成比		構成比		構成比		
シングル	100円	20,043,700	0.9%	200,437	6.9%	189	0.9%	0	0.0%	シングル	4,200円	16,800	0.0%	4	0.0%	0	0.0%	0	0.0%
	200円	27,142,200	1.2%	135,711	4.7%	267	1.2%	0	0.0%		4,300円	12,900	0.0%	3	0.0%	0	0.0%	0	0.0%
	300円	29,016,300	1.3%	96,721	3.3%	275	1.3%	0	0.0%		4,400円	22,000	0.0%	5	0.0%	0	0.0%	0	0.0%
	400円	21,298,000	0.9%	53,245	1.8%	177	0.8%	0	0.0%		4,500円	99,000	0.0%	22	0.0%	0	0.0%	0	0.0%
	500円	62,654,000	2.7%	125,308	4.3%	536	2.4%	0	0.0%		4,600円	27,600	0.0%	6	0.0%	0	0.0%	0	0.0%
	600円	16,402,200	0.7%	27,337	0.9%	124	0.6%	0	0.0%		4,700円	4,700	0.0%	1	0.0%	0	0.0%	0	0.0%
	700円	9,861,600	0.4%	14,088	0.5%	78	0.4%	0	0.0%		4,800円	33,600	0.0%	7	0.0%	0	0.0%	0	0.0%
	800円	12,040,800	0.5%	15,051	0.5%	103	0.5%	0	0.0%		4,900円	14,700	0.0%	3	0.0%	0	0.0%	0	0.0%
	900円	8,609,400	0.4%	9,566	0.3%	83	0.4%	0	0.0%		5,000円	520,000	0.0%	104	0.0%	15	0.1%	0	0.0%
	1,000円	360,310,000	15.6%	360,310	12.4%	2,182	9.9%	0	0.0%		5,200円	20,800	0.0%	4	0.0%	0	0.0%	0	0.0%
	1,100円	112,200	0.0%	102	0.0%	7	0.0%	0	0.0%		5,300円	26,500	0.0%	5	0.0%	0	0.0%	0	0.0%
	1,200円	178,800	0.0%	149	0.0%	3	0.0%	0	0.0%		5,400円	10,800	0.0%	2	0.0%	0	0.0%	0	0.0%
	1,300円	98,800	0.0%	76	0.0%	8	0.0%	0	0.0%		5,500円	27,500	0.0%	5	0.0%	0	0.0%	0	0.0%
	1,400円	155,400	0.0%	111	0.0%	8	0.0%	0	0.0%		5,600円	28,000	0.0%	5	0.0%	0	0.0%	0	0.0%
	1,500円	343,500	0.0%	229	0.0%	12	0.1%	0	0.0%		5,700円	11,400	0.0%	2	0.0%	0	0.0%	0	0.0%
	1,600円	116,800	0.0%	73	0.0%	10	0.0%	0	0.0%		5,800円	34,800	0.0%	6	0.0%	0	0.0%	0	0.0%
	1,700円	91,800	0.0%	54	0.0%	0	0.0%	0	0.0%		5,900円	11,800	0.0%	2	0.0%	0	0.0%	0	0.0%
	1,800円	151,200	0.0%	84	0.0%	1	0.0%	0	0.0%		6,000円	108,000	0.0%	18	0.0%	0	0.0%	0	0.0%
	1,900円	81,700	0.0%	43	0.0%	2	0.0%	0	0.0%		6,100円	12,200	0.0%	2	0.0%	14	0.1%	0	0.0%
	2,000円	1,922,000	0.1%	961	0.0%	45	0.2%	0	0.0%		6,200円	12,400	0.0%	2	0.0%	0	0.0%	0	0.0%
	2,100円	60,900	0.0%	29	0.0%	0	0.0%	0	0.0%		6,300円	18,900	0.0%	3	0.0%	0	0.0%	0	0.0%
	2,200円	50,600	0.0%	23	0.0%	5	0.0%	0	0.0%		6,400円	25,600	0.0%	4	0.0%	0	0.0%	0	0.0%
	2,300円	64,400	0.0%	28	0.0%	2	0.0%	0	0.0%		6,500円	13,000	0.0%	2	0.0%	0	0.0%	0	0.0%
	2,400円	64,800	0.0%	27	0.0%	1	0.0%	0	0.0%		6,700円	6,700	0.0%	1	0.0%	0	0.0%	0	0.0%
	2,500円	147,500	0.0%	59	0.0%	0	0.0%	0	0.0%		6,800円	6,800	0.0%	1	0.0%	0	0.0%	0	0.0%
	2,600円	65,000	0.0%	25	0.0%	1	0.0%	0	0.0%		7,000円	84,000	0.0%	12	0.0%	0	0.0%	0	0.0%
	2,700円	102,600	0.0%	38	0.0%	0	0.0%	0	0.0%		7,100円	14,200	0.0%	2	0.0%	0	0.0%	0	0.0%
	2,800円	56,000	0.0%	20	0.0%	5	0.0%	0	0.0%		7,200円	100,800	0.0%	14	0.0%	0	0.0%	0	0.0%
	2,900円	46,400	0.0%	16	0.0%	3	0.0%	0	0.0%		7,400円	7,400	0.0%	1	0.0%	0	0.0%	0	0.0%
	3,000円	633,000	0.0%	211	0.0%	25	0.1%	0	0.0%		7,600円	15,200	0.0%	2	0.0%	0	0.0%	0	0.0%
	3,100円	18,600	0.0%	6	0.0%	1	0.0%	0	0.0%		7,700円	7,700	0.0%	1	0.0%	0	0.0%	0	0.0%
	3,200円	48,000	0.0%	15	0.0%	5	0.0%	0	0.0%		7,800円	7,800	0.0%	1	0.0%	0	0.0%	0	0.0%
	3,300円	33,000	0.0%	10	0.0%	0	0.0%	0	0.0%		7,900円	15,800	0.0%	2	0.0%	0	0.0%	0	0.0%
	3,400円	34,000	0.0%	10	0.0%	0	0.0%	0	0.0%		8,000円	72,000	0.0%	9	0.0%	10	0.1%	0	0.0%
	3,500円	70,000	0.0%	20	0.0%	0	0.0%	0	0.0%		8,100円	8,100	0.0%	1	0.0%	0	0.0%	0	0.0%
	3,600円	61,200	0.0%	17	0.0%	0	0.0%	0	0.0%		8,200円	16,400	0.0%	2	0.0%	0	0.0%	0	0.0%
	3,700円	14,800	0.0%	4	0.0%	0	0.0%	0	0.0%		8,500円	8,500	0.0%	1	0.0%	0	0.0%	0	0.0%
	3,800円	26,600	0.0%	7	0.0%	0	0.0%	0	0.0%		8,900円	26,700	0.0%	3	0.0%	0	0.0%	0	0.0%
	3,900円	27,300	0.0%	7	0.0%	5	0.0%	0	0.0%		9,000円	882,000	0.0%	98	0.0%	9	0.0%	0	0.0%
	4,000円	624,000	0.0%	156	0.0%	3	0.0%	0	0.0%		10,000円	640,000	0.0%	64	0.0%	90	0.4%	0	0.0%
	4,100円	24,600	0.0%	6	0.0%	0	0.0%	0	0.0%	シングル合計		575,936,800	24.9%	1,040,822	35.8%	4,304	19.6%	0	0.0%

【購入金額別発券枚数】



金額	売上金額合計(円)		発券枚数合計(枚)		1等当せん口数		1千万円以上の当せん口数		金額	売上金額合計(円)		発券枚数合計(枚)		1等当せん口数		1千万円以上の当せん口数			
		構成比		構成比		構成比		構成比			構成比		構成比		構成比		構成比		
マルチ	100円	66,310,900	2.9%	663,109	22.8%	764	3.5%	0	0.0%	マルチ	7,000円	21,000	0.0%	3	0.0%	0	0.0%	0	0.0%
	200円	41,970,800	1.8%	209,854	7.2%	464	2.1%	0	0.0%		7,100円	7,100	0.0%	1	0.0%	0	0.0%	0	0.0%
	300円	3,151,800	0.1%	10,506	0.4%	35	0.2%	0	0.0%		7,200円	23,119,200	1.0%	3,211	0.1%	125	0.6%	0	0.0%
	400円	121,791,600	5.3%	304,479	10.5%	1,563	7.1%	0	0.0%		7,500円	15,000	0.0%	2	0.0%	0	0.0%	0	0.0%
	500円	946,000	0.0%	1,892	0.1%	10	0.0%	0	0.0%		8,000円	920,000	0.0%	115	0.0%	15	0.1%	0	0.0%
	600円	11,473,800	0.5%	19,123	0.7%	147	0.7%	0	0.0%		8,100円	20,039,400	0.9%	2,474	0.1%	755	3.4%	0	0.0%
	700円	25,200	0.0%	36	0.0%	0	0.0%	0	0.0%		8,500円	8,500	0.0%	1	0.0%	0	0.0%	0	0.0%
	800円	246,930,400	10.7%	308,663	10.6%	2,569	11.7%	0	0.0%		9,000円	189,000	0.0%	21	0.0%	90	0.4%	0	0.0%
	900円	7,736,400	0.3%	8,596	0.3%	76	0.3%	0	0.0%		9,500円	28,500	0.0%	3	0.0%	0	0.0%	0	0.0%
	1,000円	2,190,000	0.1%	2,190	0.1%	110	0.5%	0	0.0%		9,600円	71,836,800	3.1%	7,483	0.3%	374	1.7%	0	0.0%
	1,100円	6,600	0.0%	6	0.0%	0	0.0%	0	0.0%		9,900円	158,400	0.0%	16	0.0%	99	0.5%	0	0.0%
	1,200円	27,451,200	1.2%	22,876	0.8%	367	1.7%	0	0.0%		10,000円	30,000	0.0%	3	0.0%	0	0.0%	0	0.0%
	1,300円	2,600	0.0%	2	0.0%	0	0.0%	0	0.0%		10,800円	15,066,000	0.7%	1,395	0.0%	89	0.4%	0	0.0%
	1,400円	29,400	0.0%	21	0.0%	0	0.0%	0	0.0%		11,200円	11,200	0.0%	1	0.0%	0	0.0%	0	0.0%
	1,500円	61,500	0.0%	41	0.0%	0	0.0%	0	0.0%		12,000円	348,000	0.0%	29	0.0%	35	0.2%	0	0.0%
	1,600円	252,152,000	10.9%	157,595	5.4%	3,675	16.7%	0	0.0%		12,800円	524,800	0.0%	41	0.0%	12	0.1%	0	0.0%
	1,800円	8,550,000	0.4%	4,750	0.2%	96	0.4%	0	0.0%		13,500円	27,000	0.0%	2	0.0%	0	0.0%	0	0.0%
	1,900円	3,800	0.0%	2	0.0%	0	0.0%	0	0.0%		14,400円	70,660,800	3.1%	4,907	0.2%	363	1.7%	0	0.0%
	2,000円	1,444,000	0.1%	722	0.0%	30	0.1%	0	0.0%		16,000円	592,000	0.0%	37	0.0%	10	0.0%	0	0.0%
	2,200円	8,800	0.0%	4	0.0%	0	0.0%	0	0.0%		16,200円	8,731,800	0.4%	539	0.0%	68	0.3%	0	0.0%
	2,400円	41,500,800	1.8%	17,292	0.6%	944	4.3%	0	0.0%		18,000円	234,000	0.0%	13	0.0%	10	0.0%	0	0.0%
	2,500円	15,000	0.0%	6	0.0%	0	0.0%	0	0.0%		19,200円	364,800	0.0%	19	0.0%	5	0.0%	0	0.0%
	2,600円	7,800	0.0%	3	0.0%	0	0.0%	0	0.0%		20,800円	20,800	0.0%	1	0.0%	0	0.0%	0	0.0%
	2,700円	6,215,400	0.3%	2,302	0.1%	56	0.3%	0	0.0%		21,600円	64,778,400	2.8%	2,999	0.1%	274	1.2%	0	0.0%
	2,800円	30,800	0.0%	11	0.0%	0	0.0%	0	0.0%		22,400円	22,400	0.0%	1	0.0%	0	0.0%	0	0.0%
	3,000円	336,000	0.0%	112	0.0%	0	0.0%	0	0.0%		24,000円	216,000	0.0%	9	0.0%	20	0.1%	0	0.0%
	3,100円	3,100	0.0%	1	0.0%	0	0.0%	0	0.0%		24,300円	10,449,000	0.5%	430	0.0%	52	0.2%	0	0.0%
	3,200円	158,156,800	6.8%	49,424	1.7%	897	4.1%	0	0.0%		25,600円	76,800	0.0%	3	0.0%	0	0.0%	0	0.0%
	3,400円	3,400	0.0%	1	0.0%	0	0.0%	0	0.0%		27,000円	108,000	0.0%	4	0.0%	10	0.0%	0	0.0%
	3,600円	25,650,000	1.1%	7,125	0.2%	954	4.3%	0	0.0%		28,800円	518,400	0.0%	18	0.0%	0	0.0%	0	0.0%
	4,000円	1,192,000	0.1%	298	0.0%	55	0.3%	0	0.0%		32,000円	320,000	0.0%	10	0.0%	0	0.0%	0	0.0%
	4,400円	4,400	0.0%	1	0.0%	0	0.0%	0	0.0%		32,400円	56,667,600	2.5%	1,749	0.1%	244	1.1%	0	0.0%
	4,500円	9,000	0.0%	2	0.0%	0	0.0%	0	0.0%		33,600円	33,600	0.0%	1	0.0%	0	0.0%	0	0.0%
	4,700円	9,400	0.0%	2	0.0%	0	0.0%	0	0.0%		36,000円	180,000	0.0%	5	0.0%	10	0.0%	0	0.0%
	4,800円	42,532,800	1.8%	8,861	0.3%	263	1.2%	0	0.0%		37,800円	37,800	0.0%	1	0.0%	7	0.0%	0	0.0%
	5,000円	90,000	0.0%	18	0.0%	0	0.0%	0	0.0%		40,500円	243,000	0.0%	6	0.0%	5	0.0%	0	0.0%
	5,400円	9,541,800	0.4%	1,767	0.1%	396	1.8%	0	0.0%		43,200円	1,036,800	0.0%	24	0.0%	17	0.1%	0	0.0%
	5,500円	11,000	0.0%	2	0.0%	0	0.0%	0	0.0%		44,800円	44,800	0.0%	1	0.0%	0	0.0%	0	0.0%
	5,600円	5,600	0.0%	1	0.0%	0	0.0%	0	0.0%		48,000円	240,000	0.0%	5	0.0%	0	0.0%	0	0.0%
	6,000円	240,000	0.0%	40	0.0%	0	0.0%	0	0.0%		48,600円	98,658,000	4.3%	2,030	0.1%	448	2.0%	0	0.0%
	6,300円	6,300	0.0%	1	0.0%	0	0.0%	0	0.0%	マルチ合計		1,736,862,900	75.1%	1,862,550	64.2%	17,695	80.4%	0	0.0%
	6,400円	212,480,000	9.2%	33,200	1.1%	1,087	4.9%	0	0.0%	総合計		2,312,799,700	100.0%	2,903,372	100.0%	21,999	100.0%	0	0.0%

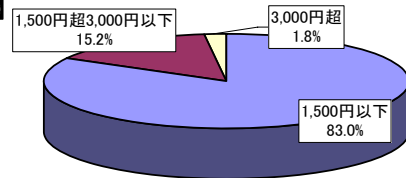
4-4 購入金額別資料 (BIG)

・売上口数では、5口以下が83.0%、5口超10口以下が15.2%、10口超が1.8%となっています。

金額	売上金額合計(円)		売上口数合計(口)		1等当せん口数		1千万円以上の当せん口数	
		構成比		構成比		構成比		構成比
300円	164,688,300	37.6%	548,961	39.2%	0	0.0%	0	0.0%
600円	109,459,200	12.5%	182,432	13.0%	0	0.0%	0	0.0%
900円	216,835,200	16.5%	240,928	17.2%	0	0.0%	0	0.0%
1,200円	33,457,200	1.9%	27,881	2.0%	1	100.0%	1	100.0%
1,500円	243,753,000	11.1%	162,502	11.6%	0	0.0%	0	0.0%
1,800円	17,134,200	0.7%	9,519	0.7%	0	0.0%	0	0.0%
2,100円	18,114,600	0.6%	8,626	0.6%	0	0.0%	0	0.0%
2,400円	6,057,600	0.2%	2,524	0.2%	0	0.0%	0	0.0%
2,700円	3,431,700	0.1%	1,271	0.1%	0	0.0%	0	0.0%
3,000円	574,131,000	13.1%	191,377	13.7%	0	0.0%	0	0.0%
3,300円	2,966,700	0.1%	899	0.1%	0	0.0%	0	0.0%
3,600円	2,217,600	0.1%	616	0.0%	0	0.0%	0	0.0%
3,900円	1,762,800	0.1%	452	0.0%	0	0.0%	0	0.0%
4,200円	718,200	0.0%	171	0.0%	0	0.0%	0	0.0%
4,500円	12,087,000	0.4%	2,686	0.2%	0	0.0%	0	0.0%
4,800円	1,320,000	0.0%	275	0.0%	0	0.0%	0	0.0%
5,100円	897,600	0.0%	176	0.0%	0	0.0%	0	0.0%
5,400円	631,800	0.0%	117	0.0%	0	0.0%	0	0.0%
5,700円	302,100	0.0%	53	0.0%	0	0.0%	0	0.0%
6,000円	48,114,000	1.1%	8,019	0.6%	0	0.0%	0	0.0%
6,300円	289,800	0.0%	46	0.0%	0	0.0%	0	0.0%
6,600円	666,600	0.0%	101	0.0%	0	0.0%	0	0.0%
6,900円	427,800	0.0%	62	0.0%	0	0.0%	0	0.0%
7,200円	381,600	0.0%	53	0.0%	0	0.0%	0	0.0%
7,500円	2,115,000	0.1%	282	0.0%	0	0.0%	0	0.0%
7,800円	202,800	0.0%	26	0.0%	0	0.0%	0	0.0%
8,100円	380,700	0.0%	47	0.0%	0	0.0%	0	0.0%
8,400円	453,600	0.0%	54	0.0%	0	0.0%	0	0.0%
8,700円	69,600	0.0%	8	0.0%	0	0.0%	0	0.0%
9,000円	42,777,000	1.0%	4,753	0.3%	0	0.0%	0	0.0%
9,300円	186,000	0.0%	20	0.0%	0	0.0%	0	0.0%
9,600円	336,000	0.0%	35	0.0%	0	0.0%	0	0.0%
9,900円	7,078,500	0.2%	715	0.1%	0	0.0%	0	0.0%
10,200円	1,081,200	0.0%	106	0.0%	0	0.0%	0	0.0%
10,500円	955,500	0.0%	91	0.0%	0	0.0%	0	0.0%
10,800円	291,600	0.0%	27	0.0%	0	0.0%	0	0.0%
11,100円	155,400	0.0%	14	0.0%	0	0.0%	0	0.0%
11,400円	182,400	0.0%	16	0.0%	0	0.0%	0	0.0%
11,700円	105,300	0.0%	9	0.0%	0	0.0%	0	0.0%
12,000円	6,684,000	0.2%	557	0.0%	0	0.0%	0	0.0%
12,300円	86,100	0.0%	7	0.0%	0	0.0%	0	0.0%
12,600円	50,400	0.0%	4	0.0%	0	0.0%	0	0.0%
12,900円	90,300	0.0%	7	0.0%	0	0.0%	0	0.0%
13,200円	211,200	0.0%	16	0.0%	0	0.0%	0	0.0%
13,500円	283,500	0.0%	21	0.0%	0	0.0%	0	0.0%
13,800円	151,800	0.0%	11	0.0%	0	0.0%	0	0.0%
14,100円	28,200	0.0%	2	0.0%	0	0.0%	0	0.0%
14,400円	172,800	0.0%	12	0.0%	0	0.0%	0	0.0%
14,700円	117,600	0.0%	8	0.0%	0	0.0%	0	0.0%
15,000円	49,905,000	1.1%	3,327	0.2%	0	0.0%	0	0.0%
15,300円	45,900	0.0%	3	0.0%	0	0.0%	0	0.0%
15,600円	31,200	0.0%	2	0.0%	0	0.0%	0	0.0%
15,900円	31,800	0.0%	2	0.0%	0	0.0%	0	0.0%
16,200円	16,200	0.0%	1	0.0%	0	0.0%	0	0.0%
16,500円	181,500	0.0%	11	0.0%	0	0.0%	0	0.0%
16,800円	33,600	0.0%	2	0.0%	0	0.0%	0	0.0%
17,100円	34,200	0.0%	2	0.0%	0	0.0%	0	0.0%

金額	売上金額合計(円)		売上口数合計(口)		1等当せん口数		1千万円以上の当せん口数	
		構成比		構成比		構成比		構成比
17,400円	52,200	0.0%	3	0.0%	0	0.0%	0	0.0%
18,000円	1,224,000	0.0%	68	0.0%	0	0.0%	0	0.0%
18,300円	36,600	0.0%	2	0.0%	0	0.0%	0	0.0%
18,600円	55,800	0.0%	3	0.0%	0	0.0%	0	0.0%
18,900円	18,900	0.0%	1	0.0%	0	0.0%	0	0.0%
19,200円	57,600	0.0%	3	0.0%	0	0.0%	0	0.0%
19,500円	195,000	0.0%	10	0.0%	0	0.0%	0	0.0%
19,800円	594,000	0.0%	30	0.0%	0	0.0%	0	0.0%
20,100円	60,300	0.0%	3	0.0%	0	0.0%	0	0.0%
20,400円	61,200	0.0%	3	0.0%	0	0.0%	0	0.0%
20,700円	144,900	0.0%	7	0.0%	0	0.0%	0	0.0%
21,000円	525,000	0.0%	25	0.0%	0	0.0%	0	0.0%
21,900円	21,900	0.0%	1	0.0%	0	0.0%	0	0.0%
22,200円	22,200	0.0%	1	0.0%	0	0.0%	0	0.0%
22,500円	45,000	0.0%	2	0.0%	0	0.0%	0	0.0%
23,100円	231,000	0.0%	10	0.0%	0	0.0%	0	0.0%
23,700円	23,700	0.0%	1	0.0%	0	0.0%	0	0.0%
24,000円	552,000	0.0%	23	0.0%	0	0.0%	0	0.0%
24,600円	49,200	0.0%	2	0.0%	0	0.0%	0	0.0%
24,900円	74,700	0.0%	3	0.0%	0	0.0%	0	0.0%
26,400円	132,000	0.0%	5	0.0%	0	0.0%	0	0.0%
26,700円	26,700	0.0%	1	0.0%	0	0.0%	0	0.0%
27,000円	351,000	0.0%	13	0.0%	0	0.0%	0	0.0%
28,200円	56,400	0.0%	2	0.0%	0	0.0%	0	0.0%
28,800円	57,600	0.0%	2	0.0%	0	0.0%	0	0.0%
29,700円	59,400	0.0%	2	0.0%	0	0.0%	0	0.0%
30,000円	16,020,000	0.4%	534	0.0%	0	0.0%	0	0.0%
30,300円	60,600	0.0%	2	0.0%	0	0.0%	0	0.0%
30,900円	30,900	0.0%	1	0.0%	0	0.0%	0	0.0%
31,800円	31,800	0.0%	1	0.0%	0	0.0%	0	0.0%
32,400円	32,400	0.0%	1	0.0%	0	0.0%	0	0.0%
32,700円	32,700	0.0%	1	0.0%	0	0.0%	0	0.0%
33,000円	132,000	0.0%	4	0.0%	0	0.0%	0	0.0%
33,300円	466,200	0.0%	14	0.0%	0	0.0%	0	0.0%
36,000円	216,000	0.0%	6	0.0%	0	0.0%	0	0.0%
36,900円	36,900	0.0%	1	0.0%	0	0.0%	0	0.0%
37,500円	37,500	0.0%	1	0.0%	0	0.0%	0	0.0%
37,800円	37,800	0.0%	1	0.0%	0	0.0%	0	0.0%
38,700円	38,700	0.0%	1	0.0%	0	0.0%	0	0.0%
39,000円	78,000	0.0%	2	0.0%	0	0.0%	0	0.0%
39,900円	159,600	0.0%	4	0.0%	0	0.0%	0	0.0%
40,500円	40,500	0.0%	1	0.0%	0	0.0%	0	0.0%
40,800円	40,800	0.0%	1	0.0%	0	0.0%	0	0.0%
42,000円	126,000	0.0%	3	0.0%	0	0.0%	0	0.0%
42,900円	42,900	0.0%	1	0.0%	0	0.0%	0	0.0%
43,500円	43,500	0.0%	1	0.0%	0	0.0%	0	0.0%
43,800円	43,800	0.0%	1	0.0%	0	0.0%	0	0.0%
45,000円	1,755,000	0.0%	39	0.0%	0	0.0%	0	0.0%
46,500円	139,500	0.0%	3	0.0%	0	0.0%	0	0.0%
46,800円	93,600	0.0%	2	0.0%	0	0.0%	0	0.0%
47,100円	47,100	0.0%	1	0.0%	0	0.0%	0	0.0%
48,000円	768,000	0.0%	16	0.0%	0	0.0%	0	0.0%
48,600円	97,200	0.0%	2	0.0%	0	0.0%	0	0.0%
49,200円	49,200	0.0%	1	0.0%	0	0.0%	0	0.0%
49,500円	247,500	0.0%	5	0.0%	0	0.0%	0	0.0%
49,800円	26,892,000	0.6%	540	0.0%	0	0.0%	0	0.0%
総計	1,626,937,500	100.0%	1,401,362	100.0%	1	100.0%	1	100.0%

【購入金額別売上口数】



## 5. 記入方法別資料

### ①toto

- ・シングルでのランダム(ランダムチャンス(以下、RC)、ランダム1000)利用率は、売上金額の4.2%となっています。
- ・マルチでのランダム(RC)の利用率は、売上金額の1.1%となっています。
- ・楽当の利用率は、売上金額の0.4%となっています。
- ・RCを利用したの1等当せん口数は、シングルで9口(1.9%)、マルチで6口(1.3%)となっています。

記入方法区分	売上金額合計(円)		発券枚数合計(枚)		平均単価 (円)	1等当せん口数		1千万円以上の			
		構成比		構成比			構成比	当せん口数	構成比		
シングル	全部マーク	820,072,400	12.0%	1,252,292	26.1%	655	36	7.6%	8	12.9%	
	RCを含む シングル	RC利用あり	103,164,900	1.5%	271,711	5.7%		3	0.6%	0	0.0%
		RC利用なし	50,007,300	0.7%				7	1.5%	0	0.0%
	ランダム1000	185,489,400	2.7%	185,095	3.9%	1,002	6	1.3%	2	3.2%	
	楽当(※)	27,928,200	0.4%	54,240	1.1%	515	0	0.0%	0	0.0%	
	小計	1,186,662,200	17.4%	1,763,338	36.8%	673	52	11.0%	10	16.2%	
マルチ	全部マーク	5,555,299,600	81.5%	2,956,289	61.7%	1,879	415	87.7%	52	83.8%	
	RC利用あり	75,999,000	1.1%	70,449	1.5%	1,079	6	1.3%	0	0.0%	
	小計	5,631,298,600	82.6%	3,026,738	63.2%	1,861	421	89.0%	52	83.8%	
合計	6,817,960,800	100.0%	4,790,076	100.0%	1,423	473	100.0%	62	100.0%		

### ②mini toto

- ・シングルでのランダム(RC、ランダム1000)利用率は、売上金額の4.9%となっています。
- ・マルチでのランダム(RC)の利用率は、売上金額の1.4%となっています。
- ・楽当の利用率は、売上金額の0.6%となっています。
- ・ランダムを利用したの1等当せん口数は、シングルで8,337口(3.0%)、マルチで2,592口(0.9%)となっています。
- ・楽当を利用したの1等当せん口数は、8,845口(3.2%)となっています。

記入方法区分	売上金額合計(円)		発券枚数合計(枚)		平均単価 (円)	1等当せん口数		1千万円以上の			
		構成比		構成比			構成比	当せん口数	構成比		
シングル	全部マーク	379,402,800	15.4%	1,023,075	22.2%	371	36,148	13.2%	0	0.0%	
	RCを含む シングル	RC利用あり	46,034,300	1.9%	178,309	3.9%		3,358	1.2%	0	0.0%
		RC利用なし	25,887,600	1.0%				3,411	1.2%	0	0.0%
	ランダム1000	73,895,000	3.0%	73,772	1.6%	1,002	4,979	1.8%	0	0.0%	
	楽当(※)	14,665,900	0.6%	34,757	0.8%	422	8,845	3.2%	0	0.0%	
	小計	539,885,600	21.9%	1,309,913	28.4%	412	56,741	20.7%	0	0.0%	
マルチ	全部マーク	1,896,213,300	76.7%	3,235,110	70.1%	586	214,551	78.4%	0	0.0%	
	RC利用あり	35,084,400	1.4%	68,015	1.5%	516	2,592	0.9%	0	0.0%	
	小計	1,931,297,700	78.2%	3,303,125	71.6%	585	217,143	79.3%	0	0.0%	
合計	2,471,183,300	100.0%	4,613,038	100.0%	536	273,884	100.0%	0	0.0%		

### ③totoGOAL3/totoGOAL2

- ・シングルでのランダム(RC、ランダム1000)利用率は、売上金額の6.9%となっています。
- ・マルチでのランダム(RC)の利用率は、売上金額の2.3%となっています。
- ・楽当の利用率は、売上金額の1.3%となっています。
- ・ランダムを利用したの1等当せん口数は、シングルで907口(4.2%)、マルチで511口(2.3%)となっています。
- ・楽当を利用したの1等当せん口数は、82口(0.4%)となっています。

記入方法区分	売上金額合計(円)		発券枚数合計(枚)		平均単価 (円)	1等当せん口数		1千万円以上の			
		構成比		構成比			構成比	当せん口数	構成比		
シングル	全部マーク	357,883,700	15.5%	701,528	24.2%	510	2,995	13.6%	0	0.0%	
	RCを含む シングル	RC利用あり	54,301,300	2.3%	174,076	6.0%		300	1.4%	0	0.0%
		RC利用なし	26,806,800	1.2%				320	1.5%	0	0.0%
	ランダム1000	107,490,000	4.6%	107,207	3.7%	1,003	607	2.8%	0	0.0%	
	楽当(※)	29,455,000	1.3%	58,011	2.0%	508	82	0.4%	0	0.0%	
	小計	575,936,800	24.9%	1,040,822	35.8%	553	4,304	19.6%	0	0.0%	
マルチ	全部マーク	1,683,516,200	72.8%	1,792,007	61.7%	939	17,184	78.1%	0	0.0%	
	RC利用あり	53,346,700	2.3%	70,543	2.4%	756	511	2.3%	0	0.0%	
	小計	1,736,862,900	75.1%	1,862,550	64.2%	933	17,695	80.4%	0	0.0%	
合計	2,312,799,700	100.0%	2,903,372	100.0%	797	21,999	100.0%	0	0.0%		

※「楽当」は7月24日から取扱を開始しました。

## 6. 会員関連資料

- Club toto会員は、2006年12月末日現在で113,031人となっています。
- Club toto会員の年齢構成は、30歳～39歳の方が38.2%を占め、性別は男性が84.0%、女性が16.0%となっています。
- 1等当せん口数の比率は、会員の方が36.8%、会員でない方が63.2%で、売上金額比とほぼ同じ比率となっています。
- Club toto会員の方は、他の会員や会員でない方に比べて、購入平均単価が高くなっています。

### <Club toto会員種別登録状況>

会員区分	登録者数(人)
Club toto会員	113,031
旧totoデビット会員	95,453
totoイーバンクサービス会員	96,436
合 計	304,920

(12月末日現在)

### <Club toto会員の年齢・性別登録状況>

年齢	男性		女性		合計		男女比率	
	人数	年代比率	人数	年代比率	人数	年代比率	男性	女性
19～29歳	15,747	16.5%	4,422	25.2%	20,169	17.8%	78.0%	22.0%
30～39歳	35,583	37.3%	7,591	43.3%	43,174	38.2%	82.0%	18.0%
40～49歳	28,770	30.1%	3,776	21.5%	32,546	28.8%	88.0%	12.0%
50～59歳	11,930	12.5%	1,320	7.5%	13,250	11.7%	90.0%	10.0%
60歳以上	3,463	3.6%	429	2.4%	3,892	3.4%	89.0%	11.0%
合計	95,493	100.0%	17,538	100.0%	113,031	100.0%	84.0%	16.0%

(12月末日現在)

### <会員種別別売上金額等 toto、mini toto、totoGOAL3/totoGOAL2、BIG合計>

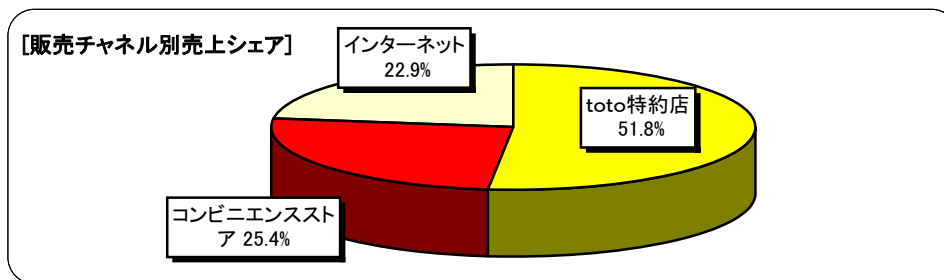
会員種別	売上金額合計(円)		発券枚数合計(枚)		平均単価(円)	1等当せん口数		1千万円以上の	
	構成比	構成比	構成比	構成比		当せん口数	構成比		
Club toto会員	3,309,985,200	25.0%	2,973,538	21.6%	1,113	70,329	23.7%	14	22.2%
totoイーバンクサービス会員	1,571,260,700	11.9%	1,779,212	12.9%	883	32,158	10.9%	10	15.9%
コンビニエンスストア会員	298,434,600	2.3%	363,949	2.6%	820	6,512	2.2%	1	1.6%
会員でない方	8,049,200,800	60.8%	8,650,412	62.8%	930	187,358	63.2%	38	60.3%
合計	13,228,881,300	100.0%	13,767,111	100.0%	961	296,357	100.0%	63	100.0%

## 7. 販売店本部別売上シェア

・販売店本部別シェアでは、株式会社 ローソンが15.8%、ついでイーバンク銀行サイト(インターネット)が11.9%、totoオフィシャルサイトが11.0%となっています。

	販売店本部名	売上シェア	12月末日現在の店舗数
toto特約店本部	びあ 株式会社	9.8%	249
	株式会社 イエローハット	7.1%	470
	LUFLOS 株式会社	3.5%	89
	株式会社 文教堂	2.4%	99
	株式会社 酒販スポーツ振興	1.6%	78
	浜松たばこ販売協同組合	1.5%	27
	日本チケット商協同組合	1.5%	37
	つくば商業都市開発 株式会社	1.3%	46
	株式会社 ダイエー	1.2%	28
	イオン 株式会社	1.0%	32
	その他	20.9%	890
		小計(toto特約店本部)	51.8%
コンビニエンスストア	株式会社 ローソン	15.8%	8,422
	株式会社 ファミリーマート	9.6%	6,764
	小計(コンビニエンスストア)	25.4%	15,186
インターネット	totoオフィシャルサイト	イーバンク銀行決済	5.1%
		クレジットカード決済	5.8%
		モバイル ※	0.1%
	イーバンク銀行サイト	11.9%	
	小計(インターネット)	22.9%	
合計		100.0%	17,231

※totoオフィシャルサイトのモバイルはイーバンク銀行決済となります。



## 8. 全国総売上金額上位販売店ベスト20

順位	店舗名	所在地
1	夢ステーションうめだ中央店	大阪府大阪市北区曾根崎
2	池袋西口東武ホープセンター2号	東京都豊島区西池袋
3	ちけっとぼーと吉祥寺店	東京都武蔵野市吉祥寺南町
4	(有)ヨシトヨ	静岡県浜松市
5	カステージョ	東京都港区
6	ビックカメラ 立川店	東京都立川市曙町
7	イエローハット おゆみ店	千葉県千葉市中央区生実町
8	ぴあステーション アクア堂島店	大阪府大阪市北区堂島浜
9	(株)楽天地ステラ 楽天地ドリーマーズ	東京都墨田区江東橋
10	サンチケット販売2	東京都渋谷区道玄坂
11	京王モール宝くじ販売所	東京都新宿区西新宿
12	夢ステーションクリスタ長堀店	大阪府大阪市中央区南船場
13	有楽町ロッタリープラザ	東京都千代田区有楽町
14	JR九州リテールキヨスク博多1号	福岡県福岡市博多区博多駅中央街
15	宝くじ本厚木ミロード店	神奈川県厚木市泉町
16	(有)下野重三郎商店 武蔵小杉駅宝くじショップ	神奈川県川崎市中原区小杉
17	名鉄産業 金山名店街A	愛知県名古屋市熱田区金山町
18	(有)マスマ	静岡県浜松市板屋町
19	夢ステーションあべちか店	大阪府大阪市天王寺区堀越町
20	日本チケット組合 アン	京都府京都市上京区下立売通堀川東入東橋詰町

### 9. 都道府県別総売上上位販売店ベスト3

都道府県名	順位	店舗名	所在地
北海道	1	びあステーション札幌バルコ店	北海道札幌市中央区南一条西
	2	ベスト電器 札幌駅西口店	北海道札幌市北区北6条西
	3	ビックカメラ 札幌店	北海道札幌市中央区北五条西
青森県	1	セブ・ドール類家店	青森県八戸市南類家
	2	サンワデー下田店	青森県上北郡おいらせ町住吉
	3	イエローハット 弘前店	青森県弘前市大字境関字鶴田
岩手県	1	マツハラランドC. C	岩手県盛岡市上堂
	2	シティ青山C. C.	岩手県盛岡市月が丘
	3	ニ戸ショッピングセンター ニコア	岩手県二戸市米沢字荒谷
宮城県	1	(株)藤崎	宮城県仙台市青葉区一番町
	2	パルショップ	宮城県仙台市青葉区中央
	3	(株)サンコア	宮城県柴田郡柴田町西船迫
秋田県	1	文教堂書店 八橋店	秋田県秋田市八橋大道東
	2	イエローハット 秋田本荘店	秋田県由利本荘市一番堰
	3	イエローハット 秋田広面店	秋田県秋田市広面字堤敷
山形県	1	ビデオハウスV&C 北町店	山形県山形市北町
	2	ヤマザフ松見町店	山形県山形市松見町
	3	ヤマザフ北町店	山形県山形市松見町
福島県	1	イエローハット いわき平店	福島県いわき市平字城東
	2	スポーツスポーツゼビア郡山西ノ内店	福島県郡山市西ノ内
	3	イエローハット 会津インター店	福島県会津若松市町北町大字始字宮前
茨城県	1	(株)タグチ 舍利御店	茨城県鹿嶋市宮中
	2	ジョイフル本田 ひたちなか店	茨城県ひたちなか市新光町
	3	関友商事 ウララ店	茨城県土浦市大和町
栃木県	1	イエローハット 真岡店	栃木県真岡市荒町
	2	文教堂書店 今市店	栃木県日光市芹沼字石神殿
	3	文教堂書店 佐野店	栃木県佐野市富岡町
群馬県	1	ジョイフル本田 新田店	群馬県太田市新田市新井町
	2	赤まる市場ロケットリーショップ	群馬県高崎市中尾町字鳥羽前
	3	カンケンプラザWOWチャンスセンター	群馬県太田市植木野町
埼玉県	1	ダイエー 大宮店	埼玉県さいたま市大宮区桜木町
	2	ダイエー 南越谷店	埼玉県越谷市南越谷
	3	ラオックス 南浦和店	埼玉県さいたま市南区南本町
千葉県	1	イエローハット おゆみ店	千葉県千葉市中央区生実町
	2	津田沼バルコ	千葉県船橋市前原西
	3	ジョイフル本田 市原店	千葉県市原市五所字神明
東京都	1	池袋西口東武ホープセンター2号	東京都豊島区西池袋
	2	ちけっとぽーと 吉祥寺店	東京都武蔵野市吉祥寺南町
	3	カスティージュ	東京都港区
神奈川県	1	宝くじ 本厚木ミロード店	神奈川県厚木市泉町
	2	(有)下野重三郎商店武蔵小杉駅宝くじショップ	神奈川県川崎市中原区小杉
	3	相鉄ジョイナス プレイガイド	神奈川県横浜市西区南幸
新潟県	1	ランドジャパン(株)フードテポ 新潟店	新潟県新潟市姥ヶ山宇大日南田
	2	ランドジャパン(株)ランドクラブ 新潟店	新潟県新潟市女池
	3	イエローハット 赤道店	新潟県新潟市牡丹山
富山県	1	イエローハット 富山店	富山県富山市太郎丸西町
	2	イエローハット 高岡店	富山県高岡市野村
	3	イエローハット 富山北店	富山県富山市豊田町
石川県	1	こまつパコセンター・フー	石川県小松市日の出町
	2	木津サービス・ステーション	石川県かほく市木津
	3	イエローハット 金沢南店	石川県金沢市久安
福井県	1	イエローハット 福井店	福井県福井市羽水
	2	イエローハット 敦賀店	福井県敦賀市木崎
	3	イエローハット 武生店	福井県越前市葛岡町
山梨県	1	イエローハット 田富店	山梨県中央市山之神字鍛冶新居
	2	ビデオハウス 石和店	山梨県笛吹市石和町四日市場
	3	イエローハット 甲府アルプス通店	山梨県甲府市徳行
長野県	1	イエローハット 上田店	長野県上田市大字住吉
	2	泉石油(株)松本インター給油所	長野県松本市島立
	3	(株)綿半ホームエイド 東松本店	長野県松本市元町
岐阜県	1	ヤブタ永田酒店	岐阜県岐阜市藪田東
	2	パティオ専門店街案内所	岐阜県可児市下恵土
	3	飯田健守	岐阜県大垣市緑園
静岡県	1	(有)ヨシトヨ	静岡県浜松市領家
	2	(有)マズミ	静岡県浜松市板屋町
	3	(有)小栗屋酒店	静岡県磐田市見付
愛知県	1	名鉄産業 金山名店街A	愛知県名古屋市中区金山町
	2	ジャスコ 八事店	愛知県名古屋市中区広路町宇石坂
	3	ダイエー 今池店	愛知県名古屋市中種区今池

都道府県名	順位	販売店名	販売店住所
三重県	1	(有)神宝	三重県桑名市有楽町
	2	(株)鈴鹿ハンター	三重県鈴鹿市算所
	3	日永カヨー四日市 チケットぴあSPOT	三重県四日市市日永
滋賀県	1	ららぽーと守山宝くじ売場	滋賀県守山市播磨田町
	2	南草津ドリムボックス	滋賀県草津市野路町
	3	(株)エスサーフ toto事業部	滋賀県大津市玉野浦
京都府	1	日本チケット組合 アン	京都府京都市上京区下立売通堀川東入東橋詰町
	2	京都駅ビルインフォメーション	京都府京都市下京区烏丸通塩小路下
	3	イズミヤ カナート洛北店	京都府京都市左京区高野西開町
大阪府	1	夢ステーション うめだ中央店	大阪府大阪市北区曾根崎
	2	びあステーション アクア堂島店	大阪府大阪市北区堂島浜
	3	夢ステーションクリスタ長堀店	大阪府大阪市中央区南船場
兵庫県	1	ひまわりStore 交通センタービル店	兵庫県神戸市中央区三宮町
	2	伊丹たばこセンター清水	兵庫県伊丹市中央
	3	ひまわりStore さんちか店	兵庫県神戸市中央区三宮町
奈良県	1	アビタ 大和郡山店	奈良県大和郡山田中町字宮西
	2	ジャスコ 奈良店	奈良県奈良市西大寺東町
	3	イエローハット 橿原店	奈良県橿原市四分町
和歌山県	1	和歌山ダイエーチャンスセンター	和歌山県和歌山市小雑賀
	2	天野川商店	和歌山県新宮市蓬菜
	3	きのく信用金庫 田辺支店	和歌山県田辺市下屋敷町
鳥取県	1	イエローハット 鳥取店	鳥取県鳥取市古海字西加路田
	2	エル・パパ ジャスコ鳥取北店	鳥取県鳥取市晩福
	3	イエローハット 米子店	鳥取県米子市両三柳
島根県	1	ブルパーク	島根県松江市春日町字堤口
	2	スポーツプラザニ協社	島根県出雲市渡橋町
	3	益田高津店	島根県益田市高津
岡山県	1	岡山山ショッピングストア(有)	岡山県岡山市鉄
	2	デオデオ 倉敷店	岡山県倉敷市笹沖
	3	かつら書店	岡山県倉敷市連島町西之浦
広島県	1	フタバ図書GIGA	広島県広島市南区松原町
	2	啓文社 廿日市店	広島県廿日市市佐方本町
	3	フタバ図書MEGA	広島県広島市安佐南区中筋
山口県	1	イエローハット 山口店	山口県山口市宮島町
	2	サンパークあじす宝くじ売場	山口県山口市阿知須町
	3	フジラン宇部宝くじ売り場	山口県宇部市明神町
徳島県	1	JOMO 昭和町ステーション	徳島県徳島市昭和町
	2	アビック 北島店	徳島県板野郡北島町鯛浜川久保
	3	アビック 鴨島店	徳島県吉野川市鴨島町上下島字松元
香川県	1	西村ジョイ 成合店	香川県高松市成合町
	2	西村ジョイ 坂出店	香川県坂出市入船町
	3	西村ジョイ 丸亀店	香川県丸亀市田村町
愛媛県	1	withKにやす	愛媛県新居浜市泉池町
	2	宝くじラッキーセンター	愛媛県新居浜市前田町
	3	CCO松山支店 ジョーブラチャンスセンター	愛媛県松山市朝生田町
高知県	1	メディアシティパッパ 葛島店	高知県高知市小倉町
	2	メディアシティパッパ 四万十店	高知県四万十市具岡
	3	auショップ 鴨島	高知県高知市鴨島
福岡県	1	JR九州リテールキヨスク博多1号	福岡県福岡市博多区博多駅中央街
	2	(株)西鉄チケットサービス 福岡地区センター	福岡県福岡市中央区天神
	3	デイトスインフォメーション	福岡県福岡市博多区博多駅中央街
佐賀県	1	富田園茶舗	佐賀県伊万里市伊万里町甲
	2	イエローハット 唐津店	佐賀県唐津市和多田本村
	3	上峰SATY チケットぴあSPOT	佐賀県三養基郡上峰町大字坊所
長崎県	1	JR九州リテールキヨスク長崎5号	長崎県長崎市中町
	2	遊ING 長崎店	長崎県長崎市長町
	3	島原ダイエーチャンスセンター	長崎県島原市弁天町
熊本県	1	イエローハット 熊本本店	熊本県熊本市本山町
	2	フォトプラザマデシ 北熊本店	熊本県熊本市室園町
	3	情報BOXミュウ	熊本県熊本市平成
大分県	1	大在チャンスセンター	大分県大分市大在中央
	2	イエローハット 萩原店	大分県大分市萩原
	3	JR九州リテールキヨスク大分8号	大分県大分市要町
宮崎県	1	山口本店	宮崎県延岡市構口町
	2	イエローハット 南宮崎店	宮崎県宮崎市中村西
	3	イエローハット 宮崎北店	宮崎県宮崎市大字島之内
鹿児島県	1	(株)ニシムタ 伊敷NT店	鹿児島県鹿児島市伊敷町
	2	(株)ニシムタ 本店	鹿児島県鹿児島市卸本町
	3	ハッピー明治ニシムタ店	鹿児島県鹿児島市卸本町
沖縄県	1	メイクマン 具志川店	沖縄県うるま市江洲
	2	ジャスコ 具志川店	沖縄県うるま市前原
	3	メイクマン 一日橋店	沖縄県那覇市上間