

## 調査結果（単純集計）

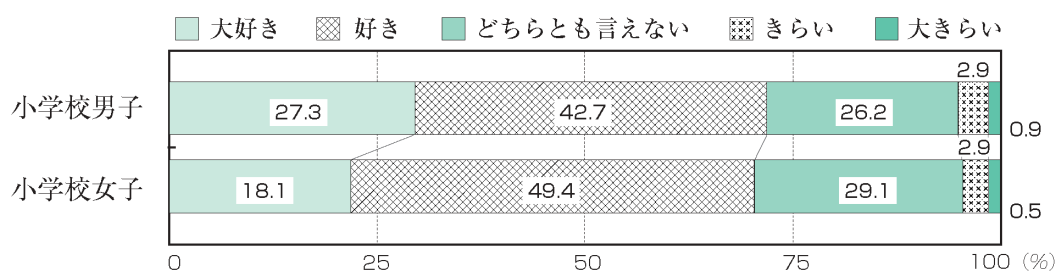
# 児童生徒

問1 あなたは、学校給食が好きですか、きれいですか。1つ選んで をつけてください。


1 大好き 2 好き 3 どちらともいえない 4 きれい 5 大きれい

## 小学校

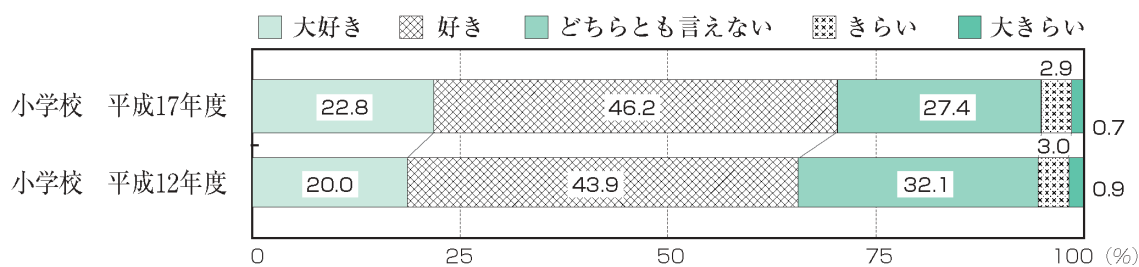
学校給食が「大好き」、「好き」と回答した児童は小学校全体で69.0%であった。男女で比較すると、「大好き」と回答した男子は27.3%、女子は18.1%で、男子の方が高い。学校栄養職員配置校では、未配置校に比べて「大好き」と回答した児童がわずかながら多かった。



図Ⅳ見-1-1 学校給食が好きか(小学校 男女別)



図Ⅳ見-1-2 学校給食が好きか(学校栄養職員配置・未配置別)

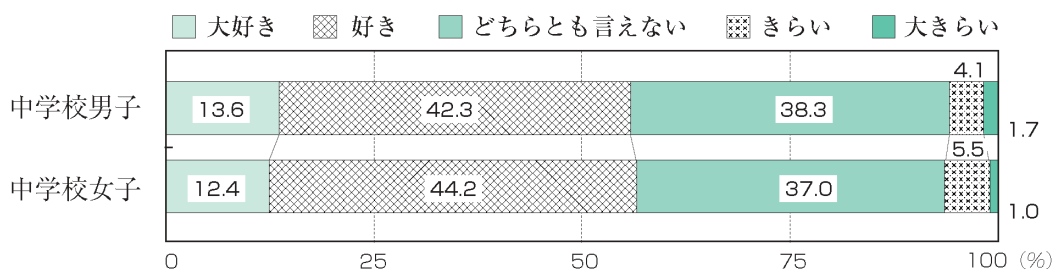


図Ⅳ見-1-3 学校給食が好きか(小学校 年度別)


データP145参照

## 中学校


学校給食が「大好き」、「好き」と回答した生徒は中学校全体で56.3%であった。学校栄養職員配置校では、未配置校に比べ、わずかながら「大好き」と回答した生徒が多かった。



図Ⅳ見-1-4 学校給食が好きか(中学校 男女別)



図Ⅳ見-1-5 学校給食が好きか(学校栄養職員配置・未配置別)



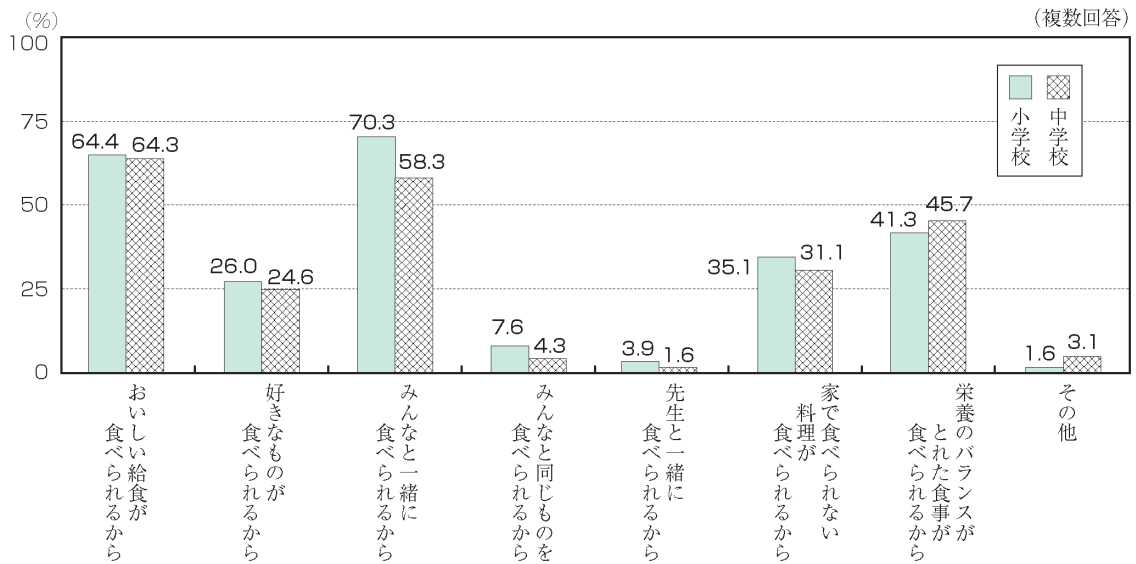
図Ⅳ見-1-6 学校給食が好きか(中学校 年度別)

データP145参照

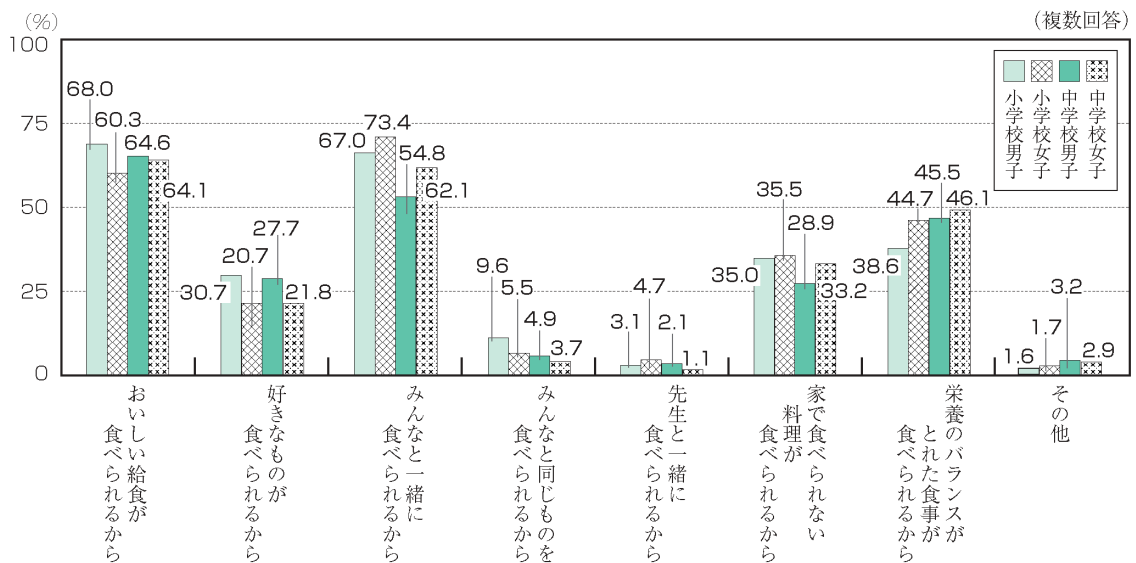
問2 問1で1、2と答えた人は、その理由を3つまで選んで をつけてください。

- 1 おいしい給食が食べられるから      2 好きなものが食べられるから
- 3 みんなと一緒に食べられるから      4 みんなと同じものが食べられるから
- 5 先生と一緒に食べられるから      6 家で食べられない料理が食べられるから
- 7 栄養のバランスがとれた食事が食べられるから      8 その他

学校給食が「大好き」、「好き」な理由は、「おいしい給食が食べられるから」、「みんなと一緒に食べられるから」と答える児童生徒が多い。「みんなと一緒に食べられるから」、「みんなと同じものを食べられるから」、「先生と一緒に食べられるから」と回答した児童生徒は、中学校に比べ小学校が多く、「栄養のバランスがとれた食事が食べられるから」は中学校が多い。



図Ⅳ見-2-1 学校給食が好きな理由(小中学校別)



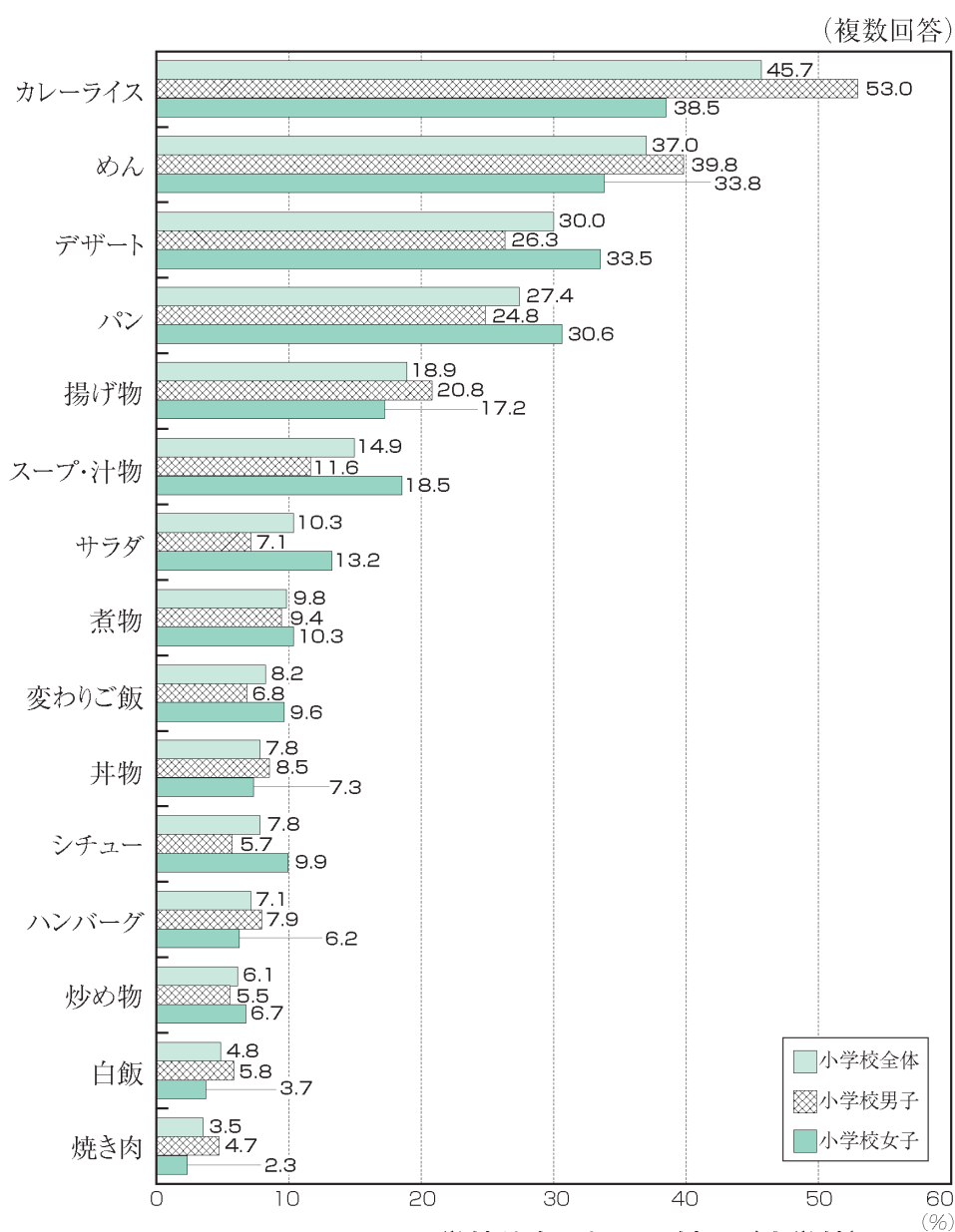
図Ⅳ見-2-2 学校給食が好きな理由(小中学校 男女別)

データ P145参照

問3 あなたは、学校給食で出される料理のうち好きなものはなんですか。( )の中に3つまで書いてください。

### 小学校

小学校全体で見ると、1位カレーライス45.7%、2位めん37.0%、3位デザート30.0%、4位パン27.4%、5位揚げ物18.9%、6位スープ・汁物14.9%、7位サラダ10.3%、8位煮物9.8%、9位変わりご飯8.2%、10位丼物7.8%の順となっている。男女差が目立ち、男子が多いものにカレーライス、めん、揚げ物、丼物、ハンバーグ、白飯、焼き肉がある。デザート、パン、スープ・汁物、サラダ、煮物、変わりご飯、シチュー、炒め物と答えた児童は男子よりも女子が多い。

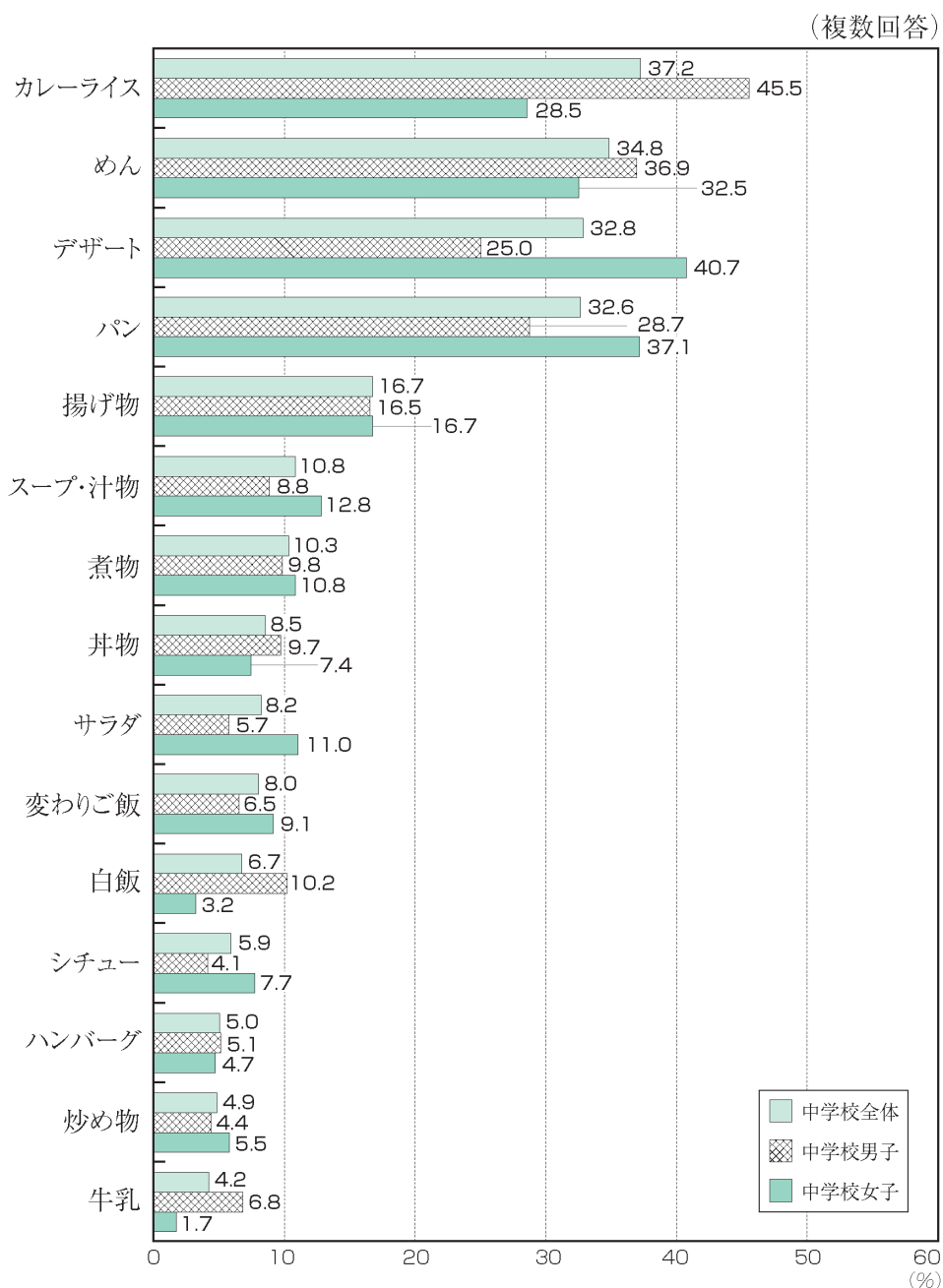


図Ⅳ見一3-1 学校給食で好きな料理 (小学校)

データ P146参照

中学校

中学校全体でみると、1位カレーライス37.2%、2位めん34.8%、3位デザート32.8%、4位パン32.6%、5位揚げ物16.7%、6位スープ・汁物10.8%、7位煮物10.3%、8位丼物8.5%、9位サラダ8.2%、10位変わりご飯8.0%の順となっている。男女差が大きく、特にカレーライスは、男子45.5%、女子28.5%と、17ポイント差で男子が好む傾向があり、デザートは男子25.0%、女子40.7%と、15.7ポイント差で女子が多く好む傾向が見られる。その他男子が多いものに、めん、丼物、白飯、ハンバーグ、牛乳がある。女子が多いものには、パン、スープ・汁物、サラダ、変わりご飯、シチューがある。



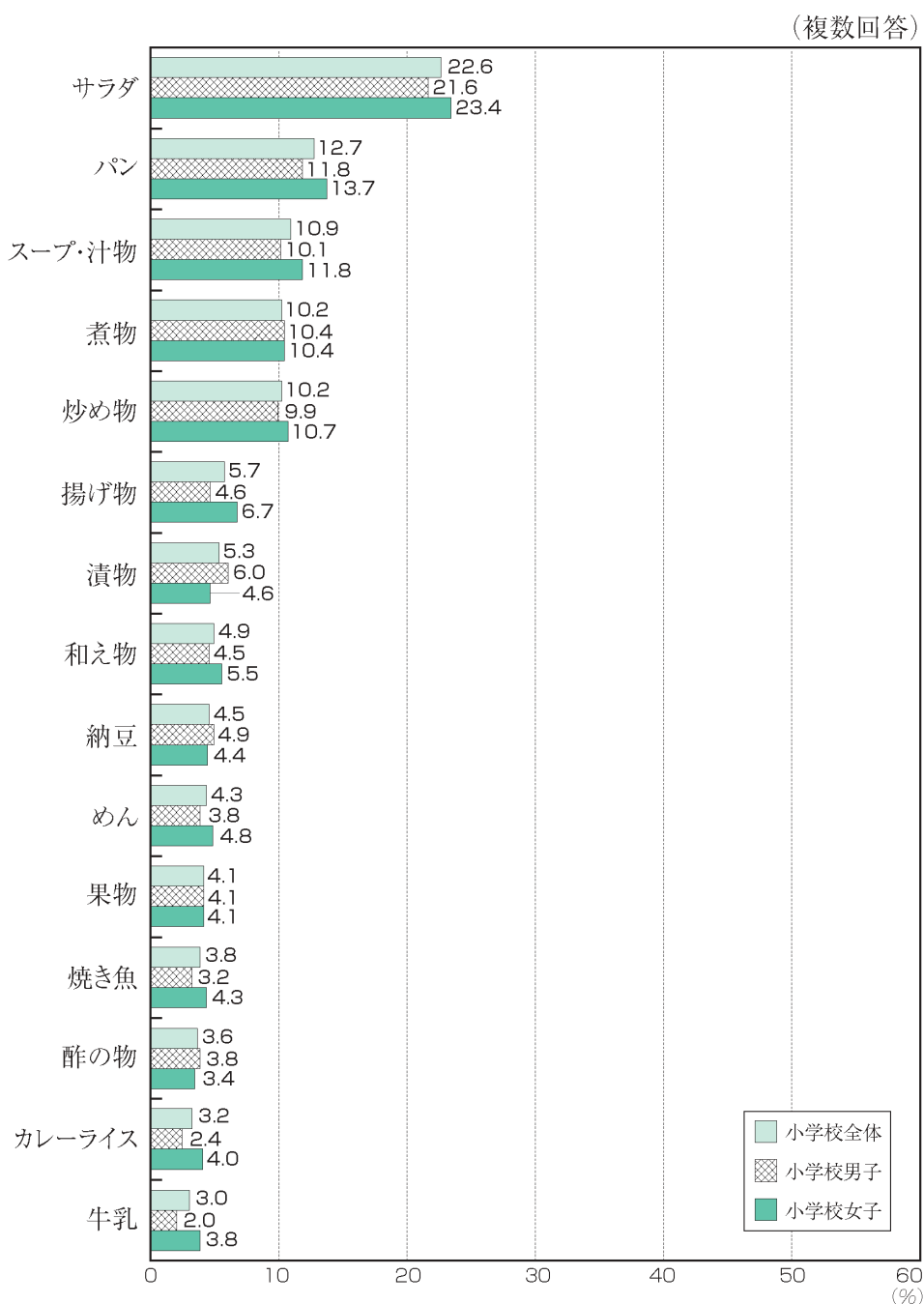
図Ⅳ見-3-2 学校給食で好きな料理（中学校）

データ P146参照

問4 あなたは、学校給食で出される料理のうちきらいなものはなんですか。( )の中に3つまで書いてください。とくにない人は書かなくてよいです。

### 小学校

小学校全体で見ると、1位サラダ22.6%、2位パン12.7%、3位スープ・汁物10.9%、4位煮物10.2%、5位炒め物10.2%、6位揚げ物5.7%、7位漬物5.3%、8位和え物4.9%、9位納豆4.5%、10位果物4.1%となっている。

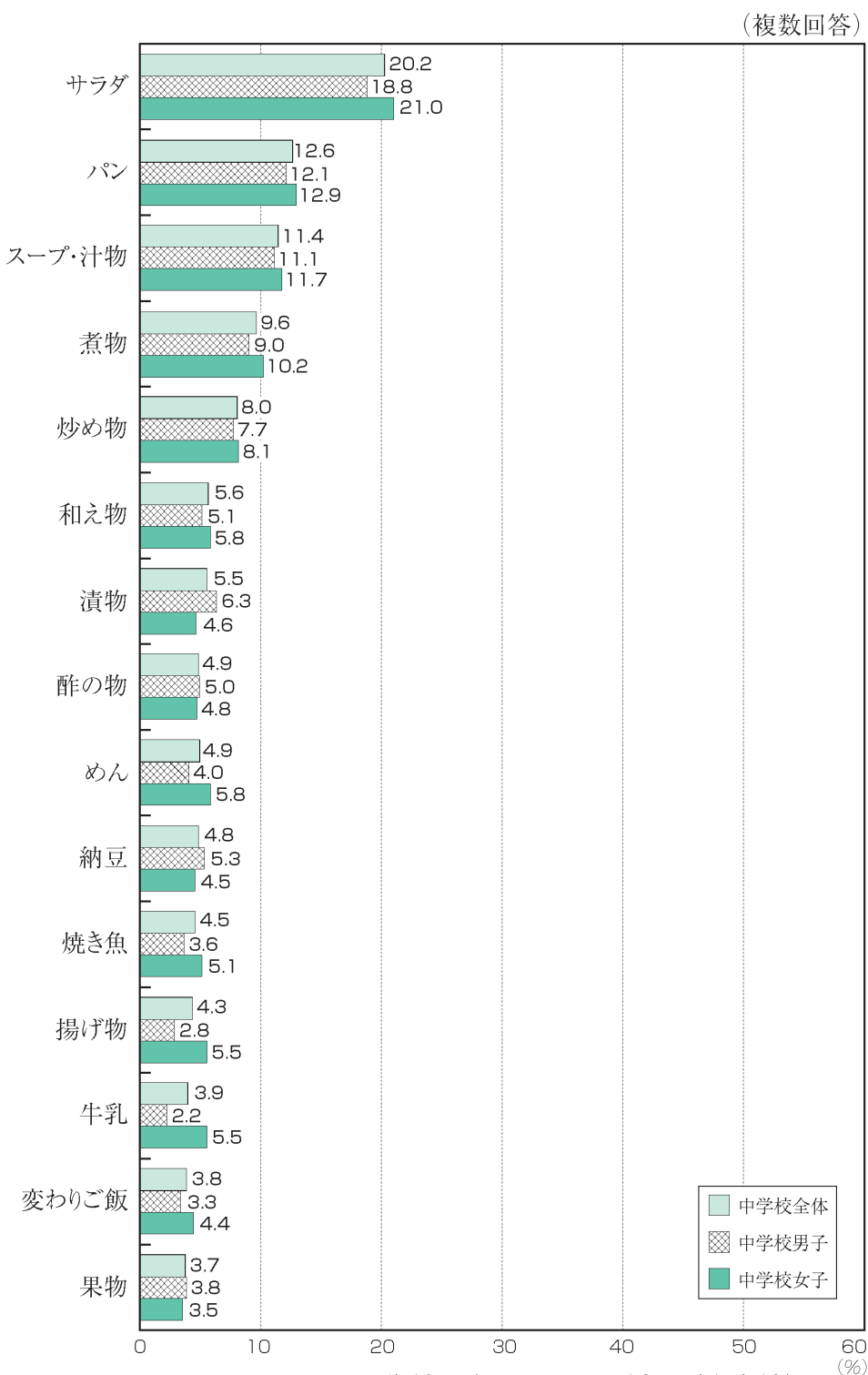


図Ⅳ見-4-1 学校給食できらいな料理 (小学校)

データ P148参照

中学校

中学校全体で見ると1位サラダ20.2%、2位パン12.6%。3位スープ・汁物11.4%、4位煮物9.6%。5位炒め物8.0%。6位和え物5.6%。7位漬物5.5%、8位酢の物4.9%、9位めん4.9%、10位納豆4.8%となっている。



図Ⅳ見-4-2 学校給食できらいな料理（中学校）

データP148参照