

手洗い指導の6つのタイミング

外から教室に入るとき



咳やくしゃみ、
鼻をかんだとき



給食（昼食）の前後




掃除の後



トイレの後



共有のものを
触ったとき




参考：文部科学省 学校における新型コロナウイルス感染症に関する衛生管理マニュアル～「学校の新しい生活様式」～（2020.12.3 Ver.5）


効果的な手洗いを指導しましょう!

手を拭くハンカチは個人持ちとして、共用はしないよう指導します。

また、爪が長いと汚れが入りやすいです。家庭と連携し、持ち物と合わせて、爪切りも行うよう指導します。



手洗い場の三密回避のため、足型やテープなどを用いて、児童生徒が適切な間隔を空けて並べるよう、指導します。



手指用の消毒液は、流水での手洗いができない際に、補助的に用いられるものですので、基本的には流水と石けんでの手洗いを指導します。



参考：文部科学省 学校における新型コロナウイルス感染症に関する衛生管理マニュアル～「学校の新しい生活様式」～(2020.12.3 Ver.5)