

資料

## スポーツ振興くじ

2016年度  
販売・投票概況集計  
(第833回～第916回)

# スポーツくじ



2017年5月

## 《 目 次 》

2016年度のまとめ	1
1. 2016年度売上の推移	2～3
2. 2016年度売上・当せん結果の推移	
2-1 toto	4
2-2 mini toto-A組	5
2-3 mini toto-B組	6
2-4 totoGOAL3/totoGOAL2	7
2-5 BIG	8
2-6 100円BIG	9
2-7 BIG1000	10
2-8 mini BIG	11
3. 都道府県別資料	
3-1 売上金額合計・売上順位	12
3-2 都道府県別売上金額(全くじ種合計)【グラフ】	13
3-3 都道府県別人口千人あたり売上金額(全くじ種合計)【グラフ】	14
4. 都道府県別売上・当せん結果の推移	
4-1 toto	15
4-2 mini toto	16
4-3 totoGOAL3/totoGOAL2	17
4-4 BIG	18
4-5 100円BIG	19
4-6 BIG1000	20
4-7 mini BIG	21
5. 購入金額別資料	
5-1 toto	22～23
5-2 mini toto	24～25
5-3 totoGOAL3/totoGOAL2	26～27
5-4 BIG	28～29
5-5 100円BIG	30～31
5-6 BIG1000	32～33
5-7 mini BIG	34～35
6. 記入方法別資料	36
7. 会員関連資料	37
8. 販売チャネル別売上シェア	37

## 2016年度のまとめ

### ◇2016年度を振り返って

- ・開催回数は84回(第833回～第916回)でした。  
うち、海外のサッカーを対象に全19回、2018FIFAワールドカップロシアTM地区予選を対象に全4回開催しました。
- ・第836回から、『1口100円』で1等最高当せん金が2億円\*の「100円BIG」の販売を開始しました。  
(\*キャリーオーバー発生時。キャリーオーバーがない場合は1等最高1億円。当せん金は、売上金額や当せん口数によって変動します。)
- ・売上金額は約1,118億円でした。このうち、totoは約70.2億円、mini totoは約18.3億円、totoGOAL3/totoGOAL2は約19.3億円、BIGは約712.0億円、100円BIGは約138.2億円、BIG1000は約94.6億円、mini BIGは約65.4億円でした。
- ・1等当せん口数は、251,876口(全商品合計)でした。BIGは1等が100口(内6億円が31口、10億2015円\*が3口)でした。  
(\*特別回として、第855回及び第902回BIGを1等最高10億2015円で期間限定販売しました。)
- なお、1千万円以上の当せん口数は283口でした。
- ・販売チャネル別売上シェアでは、インターネットの割合が、昨年度の71.8%から73.7%に増加しました。

### ◇販売・投票結果概況集計について

#### ① 都道府県別

- ・売上金額上位は、1位東京都約58.5億円、2位神奈川県約24.0億円、3位大阪府約23.7億円となりました。
- ・人口千人あたりの売上金額は、1位東京都約43.0万円、2位静岡県約32.4万円、3位大阪府約26.8万円となりました。
- ・1千万円以上の当せん口数は、東京都16口、神奈川県9口、埼玉県及び愛知県6口の順となりました。

#### ② 購入金額別

- ・決済数では、totoは100円(マルチ)、mini totoは100円(マルチ)、totoGOAL3/totoGOAL2は100円(マルチ)、BIGは300円(1口)、100円BIGは100円(1口)、BIG1000は200円(1口)、mini BIGは200円(1口)が最多となりました。
- ・売上金額では、totoは1,000円(シングル)、mini totoは800円(マルチ)、totoGOAL3/totoGOAL2は1,000円(シングル)、BIGは3,000円(10口)、100円BIGは1,000円(10口)、BIG1000は2,000円(10口)、mini BIGは1,000円(5口)が最多となりました。
- ・1等当せん口数では、totoは3,200円(マルチ)、mini totoは800円(マルチ)、totoGOAL3/totoGOAL2は1,600円(マルチ)、BIGは3,000円(10口)、100円BIGは1,000円(10口)、BIG1000は1,000円(5口)、mini BIGは1,000円(5口)が最多となりました。
- ・1千万円以上の当せん口数では、totoは1,000円(シングル)、BIGは3,000円(10口)、100円BIGは1,000円(10口分)、BIG1000は1,000円(5口)が最多となりました。

#### ③ 記入方法別

- ・「楽当」を利用して購入された発券枚数の割合は、totoは0.9%、mini totoは1.3%、totoGOAL3は2.8%となりました。  
昨年度(toto:2.1%、mini toto:1.5%、totoGOAL3:4.0%)より少なくなりました。

#### ④ 会員関連

- ・会員制度「Club toto」の会員数が昨年度から約6.3万人増加し、約180.6万人(3月末日現在)となりました。

### 《 年度比較表 》

	2016年度								2015年度
	toto	mini toto	totoGOAL3/ totoGOAL2	BIG	100円BIG	BIG1000	mini BIG	合計	合計
開催回数	50回	69回	78回	49回	48回	48回	49回	84回	78回
売上金額	7,017,463,900円	1,827,384,800円	1,932,091,100円	71,196,351,600円	13,821,053,600円	9,460,557,000円	6,541,524,000円	111,796,426,000円	108,419,135,500円
平均売上金額	140,349,278円	26,483,838円	24,770,399円	1,452,986,767円	287,938,617円	197,094,938円	133,500,490円	1,330,909,833円	1,389,988,917円
発券枚数	7,177,383枚	3,535,867枚	2,769,322枚	56,414,770枚	26,802,325枚	14,674,058枚	11,093,279枚	122,467,004枚	106,492,116枚
平均単価	978円	517円	698円	1,262円	516円	645円	590円	913円	1,018円
キャリーオーバー発生回数	14回	0回	0回	48回	40回	0回	0回		
1千万円以上当せん金	20回/47口	0回/0口	0回/0口	25回/100口	4回/31口	25回/105口	0回/0口	283口	250口
1等当せん口数合計	431口	227,807口	20,679口	100口	81口	270口	2,508口	251,876口	198,032口

# 1. 2016年度売上の推移

開催回	toto		mini toto-A組		mini toto-B組		totoGOAL3/totoGOAL2	
	売上金額(円)	発券枚数(枚)	売上金額(円)	発券枚数(枚)	売上金額(円)	発券枚数(枚)	売上金額(円)	発券枚数(枚)
第833回							20,325,400	38,845
第834回	192,704,100	187,355	19,125,200	35,550	13,728,400	26,243	28,764,600	40,160
第835回			20,505,900	37,810			22,786,600	32,699
第836回	141,782,900	155,788	17,818,000	32,789	16,167,600	29,704	28,461,000	39,878
第837回							16,998,800	33,953
第838回	158,883,400	153,015	21,936,900	37,357	14,839,300	27,149	27,823,400	38,776
第839回			17,295,300	33,621			21,286,800	30,508
第840回	131,329,500	146,076	16,670,000	31,987	15,136,700	28,570	26,744,400	39,079
第841回	156,812,300	154,259	17,088,800	32,522	15,560,300	28,350	28,070,600	39,178
第842回	202,648,800	171,095	14,481,800	26,041	13,356,300	23,286	24,805,400	33,975
第843回	131,376,100	139,993	17,190,700	30,833	16,078,500	28,294	27,770,000	38,711
第844回							29,218,200	45,306
第845回	127,326,600	140,332	17,707,400	31,873	13,762,000	25,093	24,315,800	33,751
第846回			18,464,300	35,407			21,153,000	31,702
第847回	163,889,700	164,997	18,191,700	33,548	13,476,100	24,411	25,434,200	37,755
第848回			17,497,800	34,121			21,652,600	31,287
第849回	127,217,900	140,352	15,115,300	28,385	15,485,700	28,624	24,775,400	35,939
第850回	160,816,800	163,446	15,767,400	31,379	13,307,700	26,056	25,053,700	38,554
第851回			14,681,800	29,133	10,944,500	21,210	20,911,100	30,827
第852回	245,361,600	214,882	17,024,700	31,607	14,249,200	26,605	26,781,300	39,272
第853回							18,332,600	33,695
第854回	144,056,600	160,614	18,694,500	34,888	17,981,000	30,787	28,978,700	42,188
第855回	153,111,500	167,351	21,068,700	38,653	16,238,000	29,123	31,364,200	44,701
第856回	135,494,700	154,243	20,023,500	36,216	15,857,100	28,422	30,962,400	42,963
第857回	153,150,900	165,730	20,812,700	38,566	16,382,700	29,384	30,691,300	42,857
第858回			18,107,000	36,972	14,541,500	26,971	25,335,300	33,600
第859回	151,259,800	151,084	16,158,100	30,855	14,628,400	26,951	25,949,000	36,638
第860回			13,640,900	27,760	10,284,000	20,652	21,572,400	30,263
第861回	160,808,400	161,625	17,096,500	32,164	13,880,300	25,838	28,171,000	39,493
第862回	144,652,000	156,527	18,575,700	35,930	15,865,000	28,736	30,992,900	43,295
第863回	151,312,500	154,692	18,497,900	35,172	14,707,400	26,641	31,337,100	42,123
第864回			13,982,900	28,925	12,932,500	23,440	23,708,300	32,075
第865回	129,668,700	131,880	15,230,300	27,850	13,019,800	23,208	25,984,300	34,989
第866回	138,354,200	148,401	18,315,300	34,235	14,178,800	26,180	30,163,100	42,315
第867回			31,202,100	61,107			33,254,900	45,752
第868回	91,827,500	93,619	4,951,300	10,834	5,332,400	10,536	8,849,100	15,013
第869回							26,946,100	37,637
第870回	94,830,800	107,168	12,995,600	24,752	11,687,600	21,280	22,297,100	31,525
第871回								
第872回	95,623,500	85,497	9,438,800	19,618	7,149,300	14,395	18,044,000	24,157
第873回	161,790,700	158,076	16,686,500	31,826	13,048,000	25,255	29,412,800	40,589
第874回	137,833,800	150,604	16,888,500	33,279	14,263,400	28,264	30,920,900	43,405
第875回			13,976,100	31,731	11,410,000	24,373	23,218,300	31,961
第876回	158,257,400	156,817	16,227,900	31,731	14,374,000	27,184	29,723,800	41,199
第877回	148,751,700	152,117	18,508,500	35,234	13,814,700	26,751	32,577,800	42,590
第878回							17,678,700	31,711
第879回	142,286,700	136,062	13,537,300	25,960	10,862,400	21,118	25,805,500	36,194
第880回								
第881回	82,845,700	78,803	9,407,500	17,916	6,607,300	13,791	16,442,900	22,977
第882回	117,126,400	129,801	12,815,200	26,429	12,642,600	23,778	25,470,200	37,423
第883回	147,641,900	149,987	14,875,400	30,352	14,218,900	28,016	25,137,400	38,128
第884回			9,439,400	18,063	5,996,800	12,662	15,023,100	21,532
第885回	157,580,700	159,447	17,997,900	34,961	13,739,600	27,058	29,079,900	41,212
第886回	146,870,200	137,581	17,138,600	32,654	13,618,000	26,486	28,680,400	38,848
第887回	104,300,900	108,168	11,921,800	23,529	11,093,600	21,476	24,312,100	33,767
第888回	125,656,200	133,092	13,775,500	28,184	12,880,200	24,882	26,175,000	38,009
第889回	145,312,400	150,633	16,976,800	32,867	12,870,100	25,981	28,406,800	40,051
第890回								
第891回	121,081,500	116,456	8,662,900	18,293	8,121,900	16,578	17,574,200	26,493
第892回	95,526,300	105,924	9,659,500	19,675	8,355,900	17,223	21,017,000	28,855
第893回								
第894回	107,357,100	109,717	9,644,000	19,573	8,282,900	16,309	21,823,900	28,859
第895回			7,958,200	17,776	5,640,200	11,915	13,630,300	17,542
第896回								
第897回	129,857,900	118,920	8,272,300	16,674	7,894,000	15,658	18,885,700	26,350
第898回			8,540,500	19,183	6,256,000	12,459	14,346,000	19,676
第899回							37,285,100	51,056
第900回			17,910,300	35,883			20,446,300	26,394
第901回							27,796,600	44,777
第902回								
第903回			18,782,700	43,762	13,070,400	27,717	28,548,200	39,075
第904回	91,204,400	98,715	9,387,900	19,014	8,756,800	18,268	19,256,200	27,050
第905回			18,816,400	38,560			22,413,500	31,852
第906回			8,506,900	19,167	7,185,700	14,900	14,196,900	19,588
第907回	127,493,400	116,372	10,488,500	19,837	8,394,000	15,940	21,085,500	27,943
第908回	113,955,500	108,944	9,854,800	21,439	9,258,800	18,183	20,679,300	28,572
第909回			21,450,400	45,033			26,876,800	36,526
第910回	159,968,600	175,642	19,514,200	40,066	14,862,600	30,734	29,951,100	43,922
第911回	210,746,200	205,057	20,772,600	42,237	16,333,300	32,511	30,867,200	44,883
第912回							33,149,300	48,567
第913回	120,491,400	146,184	17,577,100	35,210	12,513,600	26,000	23,964,300	35,184
第914回			17,725,900	35,990			20,823,700	31,775
第915回	175,126,800	174,212	18,249,600	34,874	14,604,000	28,405	27,558,100	40,565
第916回	104,099,300	130,031	14,727,600	28,792	13,627,000	25,639	25,784,200	38,788
累計	7,017,463,900	7,177,383	1,082,030,000	2,114,214	745,354,800	1,421,653	1,932,091,100	2,769,322
平均	140,349,278	143,548	15,681,594	30,641	12,422,580	23,694	24,770,399	35,504

開催回	BIG		100円BIG		BIG1000		mini BIG		合計	
	売上金額(円)	発券枚数(枚)	売上金額(円)	発券枚数(枚)	売上金額(円)	発券枚数(枚)	売上金額(円)	発券枚数(枚)	売上金額(円)	発券枚数(枚)
第833回									20,325,400	38,845
第834回	1,401,810,900	1,159,869			237,644,200	360,342	146,484,600	249,794	2,040,262,000	2,059,313
第835回									43,292,500	70,509
第836回	1,376,603,100	1,126,843	274,507,700	489,410	206,379,400	323,705	133,059,800	232,473	2,194,779,500	2,430,590
第837回									16,998,800	33,953
第838回	1,356,183,000	1,095,636	287,242,400	508,806	不成立		129,536,200	222,067	1,996,444,600	2,082,806
第839回									38,582,100	64,129
第840回	1,137,071,100	966,147	239,493,500	449,269	192,375,600	300,628	122,243,800	213,972	1,881,064,600	2,175,728
第841回	1,048,505,700	895,849	215,463,300	407,352	171,976,600	274,632	111,326,200	198,302	1,764,803,800	2,030,444
第842回									255,292,300	254,397
第843回	1,329,544,800	1,104,700	272,701,100	514,114	210,111,000	324,170	136,018,600	233,265	2,140,790,800	2,414,080
第844回									29,218,200	45,306
第845回	1,310,820,600	1,088,166	288,139,600	538,125	198,784,200	312,601	130,701,800	226,787	2,111,558,000	2,396,728
第846回									39,617,300	67,109
第847回	1,225,343,100	1,035,278	297,794,600	552,408	191,701,400	302,195	126,770,200	220,496	2,062,601,000	2,371,088
第848回									39,150,400	65,408
第849回	1,242,076,200	1,046,015	302,150,900	560,332	189,557,800	299,782	124,892,200	218,091	2,041,271,400	2,357,520
第850回	1,292,122,500	1,065,009	282,260,100	534,153	193,344,400	302,734	129,457,600	222,052	2,112,130,200	2,383,383
第851回									46,537,400	81,170
第852回	1,226,143,800	1,033,996	259,172,500	502,547	191,308,400	300,519	127,923,000	220,502	2,107,964,500	2,369,930
第853回									18,332,600	33,695
第854回									209,710,800	268,477
第855回	5,195,561,400	3,309,613	577,135,900	1,083,781	385,490,800	556,822	267,724,200	419,487	6,647,694,700	5,649,531
第856回	1,365,428,400	1,115,802	259,071,800	504,330	197,107,800	305,343	134,429,600	226,669	2,158,375,300	2,413,988
第857回	1,451,715,000	1,166,649	270,440,700	525,845	204,897,600	315,740	139,673,800	234,319	2,287,764,700	2,519,090
第858回									57,983,800	97,543
第859回	1,384,684,200	1,124,824	283,921,600	545,943	198,774,600	306,842	133,586,000	226,917	2,208,961,700	2,450,054
第860回									45,497,300	78,675
第861回	1,302,843,600	1,076,210	282,035,900	541,346	190,246,000	297,766	129,099,400	220,186	2,124,181,100	2,394,628
第862回	1,307,292,300	1,081,952	299,312,100	561,913	192,572,400	299,989	131,412,200	222,579	2,140,674,600	2,430,921
第863回	1,254,405,900	1,045,972	299,081,600	559,043	190,559,400	296,501	130,407,000	220,121	2,090,308,800	2,380,265
第864回									50,623,700	84,440
第865回	1,237,862,700	1,032,078	279,273,300	532,909	183,648,800	288,845	124,077,000	213,433	2,008,764,900	2,285,192
第866回	1,204,188,900	1,011,258	275,665,400	529,939	181,788,600	285,050	123,014,800	210,623	1,985,669,100	2,288,001
第867回									64,457,000	106,859
第868回	1,309,492,500	1,077,346	291,038,100	555,639	189,335,200	296,025	127,696,600	218,111	2,028,522,700	2,277,123
第869回									26,946,100	37,637
第870回									141,811,100	184,725
第871回	1,390,686,300	1,147,936	319,847,600	611,409	204,917,000	320,514	140,782,600	239,925	2,056,233,500	2,319,784
第872回									130,255,600	143,667
第873回	1,227,948,000	1,014,198	276,007,100	528,348	178,146,400	280,793	121,219,800	208,567	2,024,259,300	2,287,652
第874回	1,340,353,800	1,089,352	305,063,600	577,990	186,836,200	292,670	125,212,600	215,898	2,157,372,800	2,431,462
第875回									48,604,400	88,065
第876回	1,375,472,700	1,125,903	326,408,200	616,273	193,848,800	305,737	131,670,200	226,384	2,245,983,000	2,531,228
第877回	1,331,428,200	1,078,157	279,675,800	542,405	182,131,200	287,773	125,332,600	214,406	2,132,220,500	2,379,433
第878回									17,678,700	31,711
第879回									192,491,900	219,334
第880回	1,440,469,200	1,157,560	313,443,500	604,440	197,601,600	311,372	135,125,200	231,860	2,086,639,500	2,305,232
第881回									115,303,400	133,487
第882回	1,305,843,900	1,063,046	280,600,800	545,811	183,501,200	288,080	122,710,800	212,667	2,060,711,100	2,327,035
第883回	1,269,859,500	1,043,173	261,622,000	519,489	181,367,200	285,299	121,748,000	210,836	2,036,470,300	2,305,280
第884回									30,459,300	52,257
第885回	1,361,530,200	1,116,582	264,068,400	529,966	186,452,600	294,240	126,921,800	218,550	2,157,371,100	2,422,016
第886回									206,307,200	235,569
第887回	1,454,138,400	1,167,107	298,555,900	587,573	199,349,000	309,241	135,646,600	229,077	2,239,318,300	2,479,938
第888回	1,266,903,900	1,030,186	267,851,100	529,533	180,056,800	280,747	120,765,400	206,779	2,014,064,100	2,271,412
第889回	1,358,946,600	1,118,978	287,496,400	574,703	194,013,800	303,012	129,613,000	222,743	2,173,635,900	2,468,968
第890回	1,205,403,000	995,154	241,097,500	488,458	172,465,600	273,660	115,259,600	201,307	1,734,225,700	1,958,579
第891回									155,440,500	177,820
第892回	1,246,482,900	1,023,085	262,383,300	521,529	181,364,800	282,262	122,974,800	208,847	1,947,764,500	2,207,400
第893回	1,281,318,300	1,044,988	252,216,700	507,090	190,086,600	293,864	129,212,000	217,749	1,852,833,600	2,063,691
第894回									147,107,900	174,458
第895回									27,228,700	47,233
第896回	1,282,894,500	1,045,127	249,784,000	503,712	189,362,600	293,634	129,774,200	218,653	1,851,815,300	2,061,126
第897回									164,909,900	177,602
第898回									29,142,500	51,318
第899回									37,285,100	51,056
第900回	1,558,749,900	1,208,642	337,232,100	639,605	231,947,200	340,660	158,598,000	253,470	2,324,883,800	2,504,654
第901回									27,796,600	44,777
第902回	4,679,862,900	2,835,572	500,877,500	939,969	344,662,200	484,042	244,398,000	370,166	5,769,800,600	4,629,749
第903回									60,401,300	110,554
第904回	1,218,602,700	994,998	251,642,800	510,056	170,666,400	268,044	119,195,600	201,926	1,888,712,800	2,138,071
第905回	1,258,744,800	1,026,630	272,075,100	546,947	176,970,800	275,016	124,850,000	209,017	1,873,870,600	2,128,022
第906回									29,889,500	53,655
第907回	1,340,820,600	1,070,074	267,108,000	541,080	185,772,600	286,782	129,946,600	217,459	2,091,109,200	2,295,487
第908回	1,317,513,600	1,045,655	268,576,800	543,137	175,554,000	274,862	121,899,600	207,391	2,037,292,400	2,248,183
第909回	1,260,677,100	1,027,593	252,279,500	522,463	175,747,600	275,867	122,402,800	209,061	1,859,434,200	2,116,543
第910回	1,305,569,400	1,071,549	278,684,300	566,888	183,032,000	286,988	127,780,800	217,423	2,119,363,000	2,433,212
第911回	1,356,109,200	1,097,693	272,856,500	562,517	188,405,200	293,631	132,382,000	222,538	2,228,472,200	2,501,067
第912回									33,149,300	48,567
第913回	1,317,555,300	1,069,669	280,867,400	570,809	182,101,800	284,411	125,983,600	214,481	2,081,054,500	2,381,948
第914回									38,549,600	67,765
第915回	1,238,858,100	1,024,202	253,592,700	530,414	174,722,400	275,879	121,110,800	208,362	2,023,822,500	2,316,913
第916回	1,243,908,900	1,022,749	263,236,900	542,507	171,869,200	274,747	119,472,400	207,491	1,956,725,500	2,270,744
累計	71,196,351,600	56,414,770	13,821,053,600	26,802,325	9,460,557,000	14,674,058	6,541,524,000	11,093,279	111,796,426,000	122,467,004
平均	1,452,986,767	1,151,322	287,938,617	558,382	197,094,938	305,710	133,500,490	226,393	1,330,909,833	1,457,941

2-1 2016年度売上・当せん結果の推移(toto)

toto											
開催回	販売期間	売上金額 (円)	発券枚数 (枚)	平均単価 (円)	1等			2等		3等	
					口数 (口)	当せん金額 (円)	[繰越金] (円)	口数 (口)	当せん金額 (円)	口数 (口)	当せん金額 (円)
第833回	3/25 ~4/1										
第834回	3/26 ~4/2	192,704,100	187,355	1,029	2	56,495,180	0	27	896,696	365	39,600
第835回	3/30 ~4/6										
第836回	4/2 ~4/9	141,782,900	155,788	910	3	16,541,338	0	84	126,528	1,066	9,980
第837回	4/8 ~4/15										
第838回	4/9 ~4/16	158,883,400	153,015	1,038	75	741,455	0	1,652	7,172	16,877	710
第839回	4/13 ~4/20										
第840回	4/16 ~4/23	131,329,500	146,076	899	0	0	[45,965,325]	14	703,489	172	57,270
第841回	4/23 ~4/29	156,812,300	154,259	1,017	0	0	[100,849,630]	3	3,920,207	60	196,020
第842回	4/26 ~5/3	202,648,800	171,095	1,184	4	42,944,177	0	78	194,854	722	21,050
第843回	4/29 ~5/7	131,376,100	139,993	938	1	45,981,635	0	10	985,340	196	50,270
第844回	5/6 ~5/13										
第845回	5/7 ~5/14	127,326,600	140,332	907	0	0	[44,564,310]	4	2,387,315	58	164,650
第846回	5/11 ~5/18										
第847回	5/14 ~5/21	163,889,700	164,997	993	3	33,975,235	0	72	170,676	1,011	12,160
第848回	5/18 ~5/25										
第849回	5/21 ~5/28	127,217,900	140,352	906	0	0	[44,526,265]	36	265,021	579	16,480
第850回	5/28 ~6/4	160,816,800	163,446	984	0	0	[100,812,145]	9	1,340,140	120	100,510
第851回	6/1 ~6/8										
第852回	6/4 ~6/11	245,361,600	214,882	1,142	2	93,344,352	0	33	557,616	388	47,430
第853回	6/8 ~6/15										
第854回	6/12 ~6/18	144,056,600	160,614	897	1	50,419,810	0	6	1,800,640	81	133,390
第855回	6/18 ~6/25	153,111,500	167,351	915	7	7,655,575	0	208	55,197	2,378	4,830
第856回	6/25 ~7/2	135,494,700	154,243	878	13	3,647,934	0	321	31,645	3,750	2,710
第857回	7/2 ~7/9	153,150,900	165,730	924	1	53,602,815	0	94	122,107	1,635	7,030
第858回	7/6 ~7/13										
第859回	7/9 ~7/16	151,259,800	151,084	1,001	0	0	[52,940,930]	1	11,344,441	11	1,031,320
第860回	7/13 ~7/20										
第861回	7/16 ~7/23	160,808,400	161,625	995	5	21,844,774	0	111	108,708	1,503	8,020
第862回	7/23 ~7/30	144,652,000	156,527	924	2	25,314,100	0	40	271,211	438	24,770
第863回	7/30 ~8/6	151,312,500	154,692	978	2	26,479,687	0	25	453,956	475	23,890
第864回	8/4 ~8/11										
第865回	8/6 ~8/13	129,668,700	131,880	983	9	5,042,671	0	183	53,191	2,223	4,370
第866回	8/13 ~8/20	138,354,200	148,401	932	0	0	[48,423,970]	15	691,785	219	47,380
第867回	8/20 ~8/27										
第868回	8/20 ~8/27	91,827,500	93,619	981	101	797,659	0	1,625	4,238	11,663	590
第869回	8/28 ~8/31										
第870回	8/29 ~9/3	94,830,800	107,168	885	13	2,553,136	0	441	16,169	4,604	1,540
第871回	8/27 ~9/4										
第872回	9/1 ~9/6	95,623,500	85,497	1,118	0	0	[33,468,225]	6	1,195,337	65	110,330
第873回	9/4 ~9/10	161,790,700	158,076	1,023	62	1,453,144	0	2,070	5,852	19,585	620
第874回	9/10 ~9/17	137,833,800	150,604	915	7	6,891,690	0	246	41,959	3,099	3,340
第875回	9/15 ~9/22										
第876回	9/17 ~9/25	158,257,400	156,817	1,009	2	27,695,045	0	49	242,289	717	16,550
第877回	9/25 ~10/1	148,751,700	152,117	978	0	0	[52,063,095]	4	2,789,142	96	116,210
第878回	9/28 ~10/5										
第879回	10/2 ~10/8	142,286,700	136,062	1,046	6	16,977,240	0	129	82,768	1,407	7,580
第880回	10/1 ~10/9										
第881回	10/6 ~10/11	82,845,700	78,803	1,051	7	4,142,285	0	575	10,794	6,479	960
第882回	10/9 ~10/16	117,126,400	129,801	902	12	3,416,186	0	227	38,652	2,094	4,200
第883回	10/16 ~10/22	147,641,900	149,987	984	2	25,837,332	0	15	738,253	333	33,250
第884回	10/16 ~10/23										
第885回	10/22 ~10/29	157,580,700	159,447	988	25	2,206,129	0	716	16,528	8,026	1,470
第886回	10/27 ~11/3	146,870,200	137,581	1,068	3	17,134,856	0	135	81,543	1,722	6,400
第887回	10/29 ~11/6	104,300,900	108,168	964	4	9,126,328	0	102	76,691	1,108	7,060
第888回	11/6 ~11/12	125,656,200	133,092	944	1	43,979,670	0	13	724,902	163	57,820
第889回	11/12 ~11/20	145,312,400	150,633	965	0	0	[50,859,340]	46	236,960	583	18,690
第890回	11/20 ~11/26										
第891回	11/20 ~11/26	121,081,500	116,456	1,040	15	6,215,857	0	412	22,031	4,326	2,100
第892回	11/26 ~12/3	95,526,300	105,924	902	5	6,686,841	0	177	40,432	1,981	3,620
第893回	12/3 ~12/10										
第894回	12/3 ~12/10	107,357,100	109,717	978	0	0	[37,574,985]	24	335,526	286	28,150
第895回	12/6 ~12/13										
第896回	12/10 ~12/17										
第897回	12/10 ~12/17	129,857,900	118,920	1,092	13	6,386,557	0	325	30,009	3,448	2,820
第898回	12/13 ~12/20										
第899回	12/18 ~12/24										
第900回	12/17 ~12/26										
第901回	12/25 ~12/29										
第902回	1/4 ~1/14										
第903回	1/4 ~1/14										
第904回	1/14 ~1/21	91,204,400	98,715	924	0	0	[31,921,540]	42	162,809	774	8,840
第905回	1/21 ~1/28										
第906回	1/24 ~1/31										
第907回	1/28 ~2/4	127,493,400	116,372	1,096	12	6,378,685	0	336	28,407	4,237	2,260
第908回	2/4 ~2/11	113,955,500	108,944	1,046	3	13,294,808	0	42	203,428	532	16,070
第909回	2/11 ~2/18										
第910回	2/18 ~2/25	159,968,600	175,642	911	0	0	[55,989,010]	10	1,199,732	107	112,130
第911回	2/25 ~3/4	210,746,200	205,057	1,028	2	64,875,090	0	65	243,220	1,116	14,160
第912回	3/3 ~3/10										
第913回	3/4 ~3/11	120,491,400	146,184	824	0	0	[42,171,990]	4	2,259,289	101	89,470
第914回	3/8 ~3/15										
第915回	3/11 ~3/18	175,126,800	174,212	1,005	1	103,466,370	0	54	243,249	960	13,680
第916回	3/18 ~3/25	104,099,300	130,031	801	5	7,286,951	0	42	185,849	588	13,280
2016年度累計		7,017,463,900	7,177,383		431			10,958		114,527	
2016年度平均		140,349,278	143,548	978							

2-2 2016年年度売上・当せん結果の推移(mini toto-A組)

mini toto-A組						
開催回	販売期間	売上金額(円)	発売枚数(枚)	平均単価(円)	1等	
					口数(口)	当せん金額(円)
第833回	3/25 ~ 4/1					
第834回	3/26 ~ 4/2	19,125,200	35,550	538	706	13,544
第835回	3/30 ~ 4/6	20,505,900	37,810	542	3,407	3,009
第836回	4/2 ~ 4/9	17,818,000	32,789	543	3,136	2,840
第837回	4/8 ~ 4/15					
第838回	4/9 ~ 4/16	21,936,900	37,357	587	36,512	300
第839回	4/13 ~ 4/20	17,295,300	33,621	514	416	20,787
第840回	4/16 ~ 4/23	16,670,000	31,987	521	624	13,357
第841回	4/23 ~ 4/29	17,088,800	32,522	525	802	10,653
第842回	4/26 ~ 5/3	14,481,800	26,041	556	279	25,953
第843回	4/29 ~ 5/7	17,190,700	30,833	558	3,436	2,501
第844回	5/6 ~ 5/13					
第845回	5/7 ~ 5/14	17,707,400	31,873	556	2,460	3,599
第846回	5/11 ~ 5/18	18,464,300	35,407	521	230	40,139
第847回	5/14 ~ 5/21	18,191,700	33,548	542	2,693	3,377
第848回	5/18 ~ 5/25	17,497,800	34,121	513	575	15,215
第849回	5/21 ~ 5/28	15,115,300	28,385	533	294	25,706
第850回	5/28 ~ 6/4	15,767,400	31,379	502	402	19,611
第851回	6/1 ~ 6/8	14,681,800	29,133	504	864	8,496
第852回	6/4 ~ 6/11	17,024,700	31,607	539	235	36,222
第853回	6/8 ~ 6/15					
第854回	6/12 ~ 6/18	18,694,500	34,888	536	461	20,276
第855回	6/18 ~ 6/25	21,068,700	38,653	545	1,712	6,153
第856回	6/25 ~ 7/2	20,023,500	36,216	553	1,327	7,544
第857回	7/2 ~ 7/9	20,812,700	38,566	540	14,058	740
第858回	7/6 ~ 7/13	18,107,000	36,972	490	1,756	5,155
第859回	7/9 ~ 7/16	16,158,100	30,855	524	200	40,395
第860回	7/13 ~ 7/20	13,640,900	27,760	491	201	33,932
第861回	7/16 ~ 7/23	17,096,500	32,164	532	2,450	3,489
第862回	7/23 ~ 7/30	18,575,700	35,930	517	3,331	2,788
第863回	7/30 ~ 8/6	18,497,900	35,172	526	1,639	5,643
第864回	8/4 ~ 8/11	13,982,900	28,925	483	189	36,991
第865回	8/6 ~ 8/13	15,230,300	27,850	547	1,527	4,987
第866回	8/13 ~ 8/20	18,315,300	34,235	535	1,026	8,925
第867回	8/20 ~ 8/27	31,202,100	61,107	511	2,103	7,418
第868回	8/20 ~ 8/27	4,951,300	10,834	457	556	4,452
第869回	8/28 ~ 8/31					
第870回	8/29 ~ 9/3	12,995,600	24,752	525	1,122	5,791
第871回	8/27 ~ 9/4					
第872回	9/1 ~ 9/6	9,438,800	19,618	481	329	14,344
第873回	9/4 ~ 9/10	16,686,500	31,826	524	632	13,201
第874回	9/10 ~ 9/17	16,888,500	33,279	507	399	21,163
第875回	9/15 ~ 9/22	13,976,100	31,731	440	1,706	4,096
第876回	9/17 ~ 9/25	16,227,900	31,731	511	702	11,558
第877回	9/25 ~ 10/1	18,508,500	35,234	525	929	9,961
第878回	9/28 ~ 10/5					
第879回	10/2 ~ 10/8	13,537,300	25,960	521	1,812	3,735
第880回	10/1 ~ 10/9					
第881回	10/6 ~ 10/11	9,407,500	17,916	525	2,846	1,652
第882回	10/9 ~ 10/16	12,815,200	26,429	485	1,109	5,777
第883回	10/16 ~ 10/22	14,875,400	30,352	490	665	11,184
第884回	10/16 ~ 10/23	9,439,400	18,063	523	165	28,604
第885回	10/22 ~ 10/29	17,997,900	34,961	515	10,510	856
第886回	10/27 ~ 11/3	17,138,600	32,654	525	454	18,875
第887回	10/29 ~ 11/6	11,921,800	23,529	507	373	15,980
第888回	11/6 ~ 11/12	13,775,500	28,184	489	615	11,199
第889回	11/12 ~ 11/20	16,976,800	32,867	517	899	9,442
第890回	11/20 ~ 11/26					
第891回	11/20 ~ 11/26	8,662,900	18,293	474	286	15,144
第892回	11/26 ~ 12/3	9,659,500	19,675	491	1,067	4,526
第893回	12/3 ~ 12/10					
第894回	12/3 ~ 12/10	9,644,000	19,573	493	442	10,909
第895回	12/6 ~ 12/13	7,958,200	17,776	448	4,433	897
第896回	12/10 ~ 12/17					
第897回	12/10 ~ 12/17	8,272,300	16,674	496	401	10,314
第898回	12/13 ~ 12/20	8,540,500	19,183	445	393	10,865
第899回	12/18 ~ 12/24					
第900回	12/17 ~ 12/26	17,910,300	35,883	499	16,171	553
第901回	12/25 ~ 12/29					
第902回	1/4 ~ 1/14					
第903回	1/4 ~ 1/14	18,782,700	43,762	429	1,796	5,229
第904回	1/14 ~ 1/21	9,387,900	19,014	494	5,196	903
第905回	1/21 ~ 1/28	18,816,400	38,560	488	2,232	4,215
第906回	1/24 ~ 1/31	8,506,900	19,167	444	71	59,907
第907回	1/28 ~ 2/4	10,488,500	19,837	529	569	9,216
第908回	2/4 ~ 2/11	9,854,800	21,439	460	302	16,315
第909回	2/11 ~ 2/18	21,450,400	45,033	476	235	45,639
第910回	2/18 ~ 2/25	19,514,200	40,066	487	281	34,722
第911回	2/25 ~ 3/4	20,772,600	42,237	492	1,801	5,766
第912回	3/3 ~ 3/10					
第913回	3/4 ~ 3/11	17,577,100	35,210	499	526	16,708
第914回	3/8 ~ 3/15	17,725,900	35,990	493	389	22,783
第915回	3/11 ~ 3/18	18,249,600	34,874	523	623	14,646
第916回	3/18 ~ 3/25	14,727,600	28,792	512	1,055	6,979
2016年年度累計		1,082,030,000	2,114,214		153,143	
2016年年度平均		15,681,594	30,641	512		

2-3 2016年度売上・当せん結果の推移(mini toto-B組)

mini toto-B組						
開催回	販売期間	売上金額(円)	発券枚数(枚)	平均単価(円)	1等	
					口数(口)	当せん金額(円)
第833回	3/25 ~ 4/1					
第834回	3/26 ~ 4/2	13,728,400	26,243	523	243	28,247
第835回	3/30 ~ 4/6					
第836回	4/2 ~ 4/9	16,167,600	29,704	544	424	19,065
第837回	4/8 ~ 4/15					
第838回	4/9 ~ 4/16	14,839,300	27,149	547	7,788	952
第839回	4/13 ~ 4/20					
第840回	4/16 ~ 4/23	15,136,700	28,570	530	149	50,794
第841回	4/23 ~ 4/29	15,560,300	28,350	549	132	58,940
第842回	4/26 ~ 5/3	13,356,300	23,286	574	1,605	4,160
第843回	4/29 ~ 5/7	16,078,500	28,294	568	485	16,575
第844回	5/6 ~ 5/13					
第845回	5/7 ~ 5/14	13,762,000	25,093	548	168	40,958
第846回	5/11 ~ 5/18					
第847回	5/14 ~ 5/21	13,476,100	24,411	552	1,308	5,151
第848回	5/18 ~ 5/25					
第849回	5/21 ~ 5/28	15,485,700	28,624	541	1,702	4,549
第850回	5/28 ~ 6/4	13,307,700	26,056	511	495	13,442
第851回	6/1 ~ 6/8	10,944,500	21,210	516	771	7,097
第852回	6/4 ~ 6/11	14,249,200	26,605	536	623	11,435
第853回	6/8 ~ 6/15					
第854回	6/12 ~ 6/18	17,981,000	30,787	584	277	32,456
第855回	6/18 ~ 6/25	16,238,000	29,123	558	1,114	7,288
第856回	6/25 ~ 7/2	15,857,100	28,422	558	2,455	3,229
第857回	7/2 ~ 7/9	16,382,700	29,384	558	453	18,082
第858回	7/6 ~ 7/13	14,541,500	26,971	539	1,719	4,229
第859回	7/9 ~ 7/16	14,628,400	26,951	543	251	29,140
第860回	7/13 ~ 7/20	10,284,000	20,652	498	202	25,455
第861回	7/16 ~ 7/23	13,880,300	25,838	537	478	14,519
第862回	7/23 ~ 7/30	15,865,000	28,736	552	842	9,421
第863回	7/30 ~ 8/6	14,707,400	26,641	552	401	18,338
第864回	8/4 ~ 8/11	12,932,500	23,440	552	775	8,343
第865回	8/6 ~ 8/13	13,019,800	23,208	561	1,128	5,771
第866回	8/13 ~ 8/20	14,178,800	26,180	542	102	69,503
第867回	8/20 ~ 8/27					
第868回	8/20 ~ 8/27	5,332,400	10,536	506	1,666	1,600
第869回	8/28 ~ 8/31					
第870回	8/29 ~ 9/3	11,687,600	21,280	549	3,404	1,716
第871回	8/27 ~ 9/4					
第872回	9/1 ~ 9/6	7,149,300	14,395	497	402	8,892
第873回	9/4 ~ 9/10	13,048,000	25,255	517	8,295	786
第874回	9/10 ~ 9/17	14,263,400	28,264	505	2,918	2,444
第875回	9/15 ~ 9/22	11,410,000	24,373	468	466	12,242
第876回	9/17 ~ 9/25	14,374,000	27,184	529	2,773	2,591
第877回	9/25 ~ 10/1	13,814,700	26,751	516	465	14,854
第878回	9/28 ~ 10/5					
第879回	10/2 ~ 10/8	10,862,400	21,118	514	609	8,918
第880回	10/1 ~ 10/9					
第881回	10/6 ~ 10/11	6,607,300	13,791	479	130	25,412
第882回	10/9 ~ 10/16	12,642,600	23,778	532	1,009	6,264
第883回	10/16 ~ 10/22	14,218,900	28,016	508	207	34,345
第884回	10/16 ~ 10/23	5,996,800	12,662	474	1,114	2,691
第885回	10/22 ~ 10/29	13,739,600	27,058	508	1,177	5,836
第886回	10/27 ~ 11/3	13,618,000	26,486	514	2,488	2,736
第887回	10/29 ~ 11/6	11,093,600	21,476	517	4,218	1,315
第888回	11/6 ~ 11/12	12,880,200	24,882	518	171	37,661
第889回	11/12 ~ 11/20	12,870,100	25,981	495	1,763	3,650
第890回	11/20 ~ 11/26					
第891回	11/20 ~ 11/26	8,121,900	16,578	490	2,552	1,591
第892回	11/26 ~ 12/3	8,355,900	17,223	485	591	7,069
第893回	12/3 ~ 12/10					
第894回	12/3 ~ 12/10	8,282,900	16,309	508	343	12,074
第895回	12/6 ~ 12/13	5,640,200	11,915	473	498	5,662
第896回	12/10 ~ 12/17					
第897回	12/10 ~ 12/17	7,894,000	15,658	504	1,544	2,556
第898回	12/13 ~ 12/20	6,256,000	12,459	502	556	5,625
第899回	12/18 ~ 12/24					
第900回	12/17 ~ 12/26					
第901回	12/25 ~ 12/29					
第902回	1/4 ~ 1/14					
第903回	1/4 ~ 1/14	13,070,400	27,717	472	649	10,069
第904回	1/14 ~ 1/21	8,756,800	18,268	479	87	50,326
第905回	1/21 ~ 1/28					
第906回	1/24 ~ 1/31	7,185,700	14,900	482	69	52,070
第907回	1/28 ~ 2/4	8,394,000	15,940	527	2,532	1,657
第908回	2/4 ~ 2/11	9,258,800	18,183	509	1,979	2,339
第909回	2/11 ~ 2/18					
第910回	2/18 ~ 2/25	14,862,600	30,734	484	531	13,994
第911回	2/25 ~ 3/4	16,333,300	32,511	502	1,788	4,567
第912回	3/3 ~ 3/10					
第913回	3/4 ~ 3/11	12,513,600	26,000	481	209	29,936
第914回	3/8 ~ 3/15					
第915回	3/11 ~ 3/18	14,604,000	28,405	514	820	8,904
第916回	3/18 ~ 3/25	13,627,000	25,639	531	551	12,365
2016年度累計		745,354,800	1,421,653		74,664	
2016年度平均		12,422,580	23,694	524		



2-4 2016年度売上・当せん結果の推移(totoGOAL3/totoGOAL2)

totoGOAL3/totoGOAL2(第833回・第837回・第853回・第878回・第901回)								
開催回	販売期間	売上金額(円)	発券枚数(枚)	平均単価(円)	1等		2等	
					口数(口)	当せん金額(円)	口数(口)	当せん金額(円)
第833回	3/25 ~ 4/1	20,325,400	38,845	523	1,543	6,586		
第834回	3/26 ~ 4/2	28,764,600	40,160	716	733	11,733	7,133	810
第835回	3/30 ~ 4/6	22,786,600	32,699	697	117	58,394	1,932	2,360
第836回	4/2 ~ 4/9	28,461,000	39,878	714	136	62,720	2,780	2,050
第837回	4/8 ~ 4/15	16,998,800	33,953	501	892	9,528		
第838回	4/9 ~ 4/16	27,823,400	38,776	718	2,946	2,862	21,836	250
第839回	4/13 ~ 4/20	21,286,800	30,508	698	147	43,369	2,144	1,990
第840回	4/16 ~ 4/23	26,744,400	39,079	684	186	43,175	3,683	1,450
第841回	4/23 ~ 4/29	28,070,600	39,178	716	75	112,343	1,520	3,690
第842回	4/26 ~ 5/3	24,805,400	33,975	730	35	212,568	869	5,710
第843回	4/29 ~ 5/7	27,770,000	38,711	717	110	75,701	1,936	2,870
第844回	5/6 ~ 5/13	29,218,200	45,306	645	132	66,405	2,282	2,560
第845回	5/7 ~ 5/14	24,315,800	33,751	720	415	17,544	4,643	1,050
第846回	5/11 ~ 5/18	21,153,000	31,702	667	220	28,805	2,864	1,480
第847回	5/14 ~ 5/21	25,434,200	37,755	674	41	186,065	778	6,540
第848回	5/18 ~ 5/25	21,652,600	31,287	692	228	28,546	3,197	1,350
第849回	5/21 ~ 5/28	24,775,400	35,939	689	127	58,592	2,169	2,280
第850回	5/28 ~ 6/4	25,053,700	38,554	650	16	469,711	365	13,730
第851回	6/1 ~ 6/8	20,911,100	30,827	678	30	209,182	712	5,870
第852回	6/4 ~ 6/11	26,781,300	39,272	682	67	119,853	1,392	3,850
第853回	6/8 ~ 6/15	18,332,600	33,695	544	1,675	5,472		
第854回	6/12 ~ 6/18	28,978,700	42,188	687	123	70,701	2,719	2,130
第855回	6/18 ~ 6/25	31,364,200	44,701	702	45	209,238	1,615	3,880
第856回	6/25 ~ 7/2	30,962,400	42,963	721	171	54,351	1,793	3,450
第857回	7/2 ~ 7/9	30,691,300	42,857	716	101	91,065	2,439	2,520
第858回	7/6 ~ 7/13	25,335,300	33,600	754	26	292,277	462	10,970
第859回	7/9 ~ 7/16	25,949,000	36,638	708	158	49,237	2,597	2,000
第860回	7/13 ~ 7/20	21,572,400	30,263	713	23	281,296	631	6,840
第861回	7/16 ~ 7/23	28,171,000	39,493	713	77	109,843	1,660	3,390
第862回	7/23 ~ 7/30	30,992,900	43,295	716	93	100,011	1,605	3,860
第863回	7/30 ~ 8/6	31,337,100	42,123	744	86	109,293	1,849	3,390
第864回	8/4 ~ 8/11	23,708,300	32,075	739	56	126,856	2,130	2,230
第865回	8/6 ~ 8/13	25,984,300	34,989	743	129	60,472	2,821	1,840
第866回	8/13 ~ 8/20	30,163,100	42,315	713	28	323,246	987	6,110
第867回	8/20 ~ 8/27	33,254,900	45,752	727	60	166,349	1,490	4,460
第868回	8/20 ~ 8/27	8,849,100	15,013	589	33	80,534	724	2,440
第869回	8/28 ~ 8/31	26,946,100	37,637	716	474	17,054	5,555	970
第870回	8/29 ~ 9/3	22,297,100	31,525	707	18	371,737	537	8,300
第871回	8/27 ~ 9/4							
第872回	9/1 ~ 9/6	18,044,000	24,157	747	91	59,379	2,412	1,500
第873回	9/4 ~ 9/10	29,412,800	40,589	725	69	127,803	1,344	4,380
第874回	9/10 ~ 9/17	30,920,900	43,405	712	15	618,447	442	13,990
第875回	9/15 ~ 9/22	23,218,300	31,961	726	9	774,006	569	8,160
第876回	9/17 ~ 9/25	29,723,800	41,199	721	48	185,773	1,141	5,210
第877回	9/25 ~ 10/1	32,577,800	42,590	765	46	212,416	729	8,940
第878回	9/28 ~ 10/5	17,678,700	31,711	557	1,076	8,215		
第879回	10/2 ~ 10/8	25,805,500	36,194	713	998	7,766	8,876	580
第880回	10/1 ~ 10/9							
第881回	10/6 ~ 10/11	16,442,900	22,977	716	288	17,062	3,758	880
第882回	10/9 ~ 10/16	25,470,200	37,423	681	372	20,581	5,125	990
第883回	10/16 ~ 10/22	25,137,400	38,128	659	11	685,482	304	16,540
第884回	10/16 ~ 10/23	15,023,100	21,532	698	24	187,810	510	5,890
第885回	10/22 ~ 10/29	29,079,900	41,212	706	135	64,693	2,399	2,420
第886回	10/27 ~ 11/3	28,680,400	38,848	738	37	232,614	1,303	4,400
第887回	10/29 ~ 11/6	24,312,100	33,767	720	56	130,316	1,357	3,580
第888回	11/6 ~ 11/12	26,175,000	38,009	689	124	63,369	2,640	1,980
第889回	11/12 ~ 11/20	28,406,800	40,051	709	18	473,364	495	11,480
第890回	11/20 ~ 11/26							
第891回	11/20 ~ 11/26	17,574,200	26,493	663	32	164,758	797	4,410
第892回	11/26 ~ 12/3	21,017,000	28,855	728	19	331,936	421	9,980
第893回	12/3 ~ 12/10							
第894回	12/3 ~ 12/10	21,823,900	28,859	756	91	71,880	1,512	2,890
第895回	12/6 ~ 12/13	13,630,300	17,542	777	66	62,012	1,243	2,190
第896回	12/10 ~ 12/17							
第897回	12/10 ~ 12/17	18,885,700	26,350	717	102	55,528	1,852	2,040
第898回	12/13 ~ 12/20	14,346,000	19,676	729	46	93,614	826	3,470
第899回	12/18 ~ 12/24	37,285,100	51,056	730	442	25,240	5,803	1,290
第900回	12/17 ~ 12/26	20,446,300	26,394	775	127	48,280	2,273	1,800
第901回	12/25 ~ 12/29	27,796,600	44,777	621	2,794	4,974		
第902回	1/4 ~ 1/14							
第903回	1/4 ~ 1/14	28,548,200	39,075	731	509	16,826	5,594	1,020
第904回	1/14 ~ 1/21	19,256,200	27,050	712	126	45,889	2,581	1,490
第905回	1/21 ~ 1/28	22,413,500	31,852	704	34	197,661	890	5,040
第906回	1/24 ~ 1/31	14,196,900	19,588	725	20	212,882	475	5,980
第907回	1/28 ~ 2/4	21,085,500	27,943	755	51	124,051	978	4,310
第908回	2/4 ~ 2/11	20,679,300	28,572	724	27	229,720	442	9,360
第909回	2/11 ~ 2/18	26,876,800	36,526	736	73	110,386	1,198	4,490
第910回	2/18 ~ 2/25	29,951,100	43,922	682	31	289,727	753	7,960
第911回	2/25 ~ 3/4	30,867,200	44,883	688	172	53,803	2,985	2,070
第912回	3/3 ~ 3/10	33,149,300	48,567	683	376	26,408	5,069	1,310
第913回	3/4 ~ 3/11	23,964,300	35,184	681	212	33,962	3,594	1,330
第914回	3/8 ~ 3/15	20,823,700	31,775	655	19	328,890	451	9,230
第915回	3/11 ~ 3/18	27,558,100	40,565	679	73	113,304	1,269	4,340
第916回	3/18 ~ 3/25	25,784,200	38,788	665	248	31,203	3,220	1,600
2016年度累計		1,932,091,100	2,769,322		20,679		171,479	
2016年度平均		24,770,399	35,504	698				

2-5 2016年度売上・当せん結果の推移(BIG)

BIG																	
開催回	販売期間	売上金額 (円)	発売枚数 (枚)	平均 単価 (円)	1等			2等		3等		4等		5等		6等	
					口数 (口)	当せん金額 (円)	[繰越金] (円)	口数 (口)	当せん 金額(円)	口数 (口)	当せん 金額(円)	口数 (口)	当せん 金額(円)	口数 (口)	当せん 金額(円)	口数 (口)	当せん 金額(円)
第833回	3/25 ~ 4/1																
第834回	3/26 ~ 4/2	1,401,810,900	1,159,869	1,209			[2,052,416,814]	26	2,426,211	341	41,082	2,945	9,570	15,548	1,770	62,074	570
第835回	3/30 ~ 4/6																
第836回	4/2 ~ 4/9	1,376,603,100	1,126,843	1,222	2	600,000,000	[1,375,525,992]	35	1,769,916	370	37,092	2,786	9,930	15,341	1,740	61,555	570
第837回	4/8 ~ 4/15																
第838回	4/9 ~ 4/16	1,356,183,000	1,095,636	1,238	66	26,744,769	0	1,582	300	13,736	300	73,384	300	255,978	300	616,862	300
第839回	4/13 ~ 4/20																
第840回	4/16 ~ 4/23	1,137,071,100	966,147	1,177			[432,087,018]	19	2,693,061	286	39,636	2,306	9,810	12,744	1,770	50,379	570
第841回	4/23 ~ 4/29	1,048,505,700	895,849	1,170			[830,519,184]	23	2,051,424	262	40,017	2,181	9,660	11,651	1,740	46,725	570
第842回	4/26 ~ 5/3																
第843回	4/29 ~ 5/7	1,329,544,800	1,104,700	1,204			[1,335,746,208]	32	1,869,672	325	40,857	2,737	9,720	14,854	1,740	59,297	570
第844回	5/6 ~ 5/13																
第845回	5/7 ~ 5/14	1,310,820,600	1,088,166	1,205	2	600,000,000	[633,858,036]	27	2,184,699	316	41,580	2,629	9,960	14,499	1,770	58,368	570
第846回	5/11 ~ 5/18																
第847回	5/14 ~ 5/21	1,225,343,100	1,035,278	1,184			[1,099,488,414]	39	1,413,855	304	40,233	2,489	9,870	13,537	1,770	54,528	570
第848回	5/18 ~ 5/25																
第849回	5/21 ~ 5/28	1,242,076,200	1,046,015	1,187			[1,571,477,370]	22	2,540,610	291	42,708	2,494	9,990	13,986	1,710	55,858	570
第850回	5/28 ~ 6/4	1,292,122,500	1,065,009	1,213	2	600,000,000	[862,483,920]	18	3,230,304	299	43,131	2,711	9,510	14,199	1,800	57,105	570
第851回	6/1 ~ 6/8																
第852回	6/4 ~ 6/11	1,226,143,800	1,033,996	1,186			[1,328,418,564]	25	2,207,058	318	38,433	2,591	9,510	13,835	1,740	54,346	570
第853回	6/8 ~ 6/15																
第854回	6/12 ~ 6/18																
第855回	6/11 ~ 6/25	5,195,561,400	3,309,613	1,570	2	1,000,002,015	[1,302,727,866]	96	2,435,418	1,440	36,033	10,715	9,750	58,399	1,710	233,607	570
第856回	6/25 ~ 7/2	1,365,428,400	1,115,802	1,224			[1,821,590,658]	30	2,048,142	336	40,587	2,812	9,780	15,159	1,740	61,030	570
第857回	7/2 ~ 7/9	1,451,715,000	1,166,649	1,244	1	600,000,000	[1,773,242,358]	26	2,512,581	395	36,771	2,843	10,260	16,151	1,740	65,029	570
第858回	7/6 ~ 7/13																
第859回	7/9 ~ 7/16	1,384,684,200	1,124,824	1,231	1	600,000,000	[1,699,422,354]	30	2,077,026	357	38,760	2,871	9,630	15,495	1,740	61,822	570
第860回	7/13 ~ 7/20																
第861回	7/16 ~ 7/23	1,302,843,600	1,076,210	1,211	2	600,000,000	[994,502,922]	22	2,664,906	327	39,744	2,639	9,900	14,529	1,740	58,263	570
第862回	7/23 ~ 7/30	1,307,292,300	1,081,952	1,208	1	600,000,000	[891,273,996]	22	2,674,005	342	38,109	2,630	10,020	14,397	1,740	58,755	570
第863回	7/30 ~ 8/6	1,254,405,900	1,045,972	1,199			[1,367,948,238]	30	1,881,606	337	37,131	2,517	9,960	14,044	1,740	56,024	570
第864回	8/4 ~ 8/11																
第865回	8/6 ~ 8/13	1,237,862,700	1,032,078	1,199	2	600,000,000	[638,336,064]	15	3,713,586	309	39,963	2,488	9,960	13,828	1,740	55,406	570
第866回	8/13 ~ 8/20	1,204,188,900	1,011,258	1,191			[1,095,927,846]	34	1,593,777	300	40,188	2,433	9,840	13,517	1,740	53,930	570
第867回	8/20 ~ 8/27																
第868回	8/20 ~ 8/27	1,309,492,500	1,077,346	1,215	1	600,000,000	[993,534,996]	26	2,266,428	325	40,194	2,602	10,110	14,581	1,740	58,594	570
第869回	8/28 ~ 8/31																
第870回	8/29 ~ 9/3																
第871回	8/27 ~ 9/4	1,390,686,300	1,147,936	1,211			[1,521,995,790]	25	2,503,233	354	39,213	2,822	9,780	15,665	1,740	62,286	570
第872回	9/1 ~ 9/6																
第873回	9/4 ~ 9/10	1,227,948,000	1,014,198	1,211			[1,988,616,030]	21	2,631,315	315	39,051	2,458	10,050	13,867	1,710	54,971	570
第874回	9/10 ~ 9/17	1,340,353,800	1,089,352	1,230	1	600,000,000	[1,897,950,474]	20	3,015,795	335	40,035	2,795	9,570	15,000	1,740	59,945	570
第875回	9/15 ~ 9/22																
第876回	9/17 ~ 9/25	1,375,472,700	1,125,903	1,222			[2,420,630,100]	30	2,063,208	310	44,238	2,706	10,110	15,379	1,740	61,784	570
第877回	9/25 ~ 10/1	1,331,428,200	1,078,157	1,235			[2,926,572,816]	30	1,997,142	321	41,526	2,618	10,230	14,677	1,740	59,828	570
第878回	9/28 ~ 10/5																
第879回	10/2 ~ 10/8																
第880回	10/1 ~ 10/9	1,440,469,200	1,157,560	1,244	1	600,000,000	[2,873,951,112]	20	3,241,053	327	44,049	2,812	10,260	16,076	1,740	64,310	570
第881回	10/6 ~ 10/11																
第882回	10/9 ~ 10/16	1,305,843,900	1,063,046	1,228	2	600,000,000	[2,170,171,794]	28	2,098,677	312	41,748	2,687	9,780	14,777	1,710	58,356	570
第883回	10/16 ~ 10/22	1,269,859,500	1,043,173	1,217			[2,652,718,404]	18	3,174,648	316	40,083	2,652	9,540	14,166	1,740	56,973	570
第884回	10/16 ~ 10/23																
第885回	10/22 ~ 10/29	1,361,530,200	1,116,582	1,219			[3,170,099,880]	20	3,063,441	341	39,876	2,902	9,420	15,309	1,710	61,236	570
第886回	10/27 ~ 11/3																
第887回	10/29 ~ 11/6	1,454,138,400	1,167,107	1,246	1	600,000,000	[3,122,672,472]	27	2,423,562	325	44,715	2,978	9,750	16,280	1,740	65,077	570
第888回	11/6 ~ 11/12	1,266,903,900	1,030,186	1,230	2	600,000,000	[2,404,095,954]	31	1,839,054	346	36,528	2,504	10,080	14,130	1,740	56,950	570
第889回	11/12 ~ 11/20	1,358,946,600	1,118,978	1,214	1	600,000,000	[2,320,495,662]	25	2,446,101	341	39,729	2,786	9,720	15,157	1,740	61,193	570
第890回	11/20 ~ 11/26	1,205,403,000	995,154	1,211	1	600,000,000	[2,178,548,802]	25	2,169,723	294	41,025	2,473	9,810	13,526	1,710	54,232	570
第891回	11/20 ~ 11/26																
第892回	11/26 ~ 12/3	1,246,482,900	1,023,085	1,218	1	600,000,000	[2,052,212,304]	26	2,157,372	321	38,853	2,598	9,510	13,961	1,740	56,070	570
第893回	12/3 ~ 12/10	1,281,318,300	1,044,988	1,226			[2,539,113,258]	28	2,059,260	345	37,182	2,600	9,900	14,396	1,710	57,487	570
第894回	12/3 ~ 12/10																
第895回	12/6 ~ 12/13																
第896回	12/10 ~ 12/17	1,282,894,500	1,045,127	1,228			[3,026,613,168]	31	1,862,265	295	43,434	2,625	9,780	14,333	1,740	57,314	570
第897回	12/10 ~ 12/17																
第898回	12/13 ~ 12/20																
第899回	12/18 ~ 12/24																
第900回	12/17 ~ 12/26	1,558,749,900	1,208,642	1,290	2	600,000,000	[2,418,938,130]	40	1,753,593	405	38,556	3,184	9,780	17,412	1,740	69,548	570
第901回	12/25 ~ 12/29																
第902回	1/4 ~ 1/14	4,679,862,900	2,835,572	1,650	1	1,000,002,015	[3,197,284,017]	110	1,914,489	1,188	39,294	9,771	9,540	53,152	1,710	210,622	570
第903回	1/4 ~ 1/14																
第904回	1/14 ~ 1/21	1,218,602,700	994,998	1,225			[3,660,353,043]	16	3,427,320	313	38,931	2,412	10,020	13,408	1,770	54,614	570
第905回	1/21 ~ 1/28	1,258,744,800	1,026,630	1,226			[4,138,676,067]	23	2,462,760	332	37,914	2,577	9,750	13,843	1,770	56,106	570
第906回	1/24 ~ 1/31																
第907回	1/28 ~ 2/4	1,340,820,600	1,070,074	1,253			[4,648,187,895]	24	2,514,036	340	39,387	2,752	9,750	15,282	1,800	60,407	540
第908回	2/4 ~ 2/11	1,317,513,600	1,045,655	1,260	1	600,000,000	[4,548,843,063]	35	1,693,944	331	39,852	2,735	9,660	14,930	1,710	58,976	570
第909回	2/11 ~ 2/18	1,260,677,100															

2-6 2016年度売上・当せん結果の推移(100円BIG)

100円BIG															
開催回	販売期間	売上金額 (円)	発券枚数 (枚)	平均 単価 (円)	1等			2等		3等		4等		5等	
					口数 (口)	当せん金額 (円)	[繰越金] (円)	口数 (口)	当せん 金額(円)	口数 (口)	当せん 金額(円)	口数 (口)	当せん 金額(円)	口数 (口)	当せん 金額(円)
第833回	3/25 ~ 4/1														
第834回	3/26 ~ 4/2														
第835回	3/30 ~ 4/6														
第836回	4/2 ~ 4/9	274,507,700	489,410	561			[104,312,926]	18	762,521	203	27,070	1,717	3,210	9,119	900
第837回	4/8 ~ 4/15														
第838回	4/9 ~ 4/16	287,242,400	508,806	565	50	4,269,300	0	985	12,829	8,650	100	46,460	100	163,210	100
第839回	4/13 ~ 4/20														
第840回	4/16 ~ 4/23	239,493,500	449,269	533			[91,007,530]	11	1,088,606	171	28,036	1,466	3,280	8,038	890
第841回	4/23 ~ 4/29	215,463,300	407,352	529	1	172,883,584	0	20	538,658	148	29,152	1,330	3,230	7,186	900
第842回	4/26 ~ 5/3														
第843回	4/29 ~ 5/7	272,701,100	514,114	530			[103,626,418]	14	973,932	212	25,694	1,711	3,180	9,105	900
第844回	5/6 ~ 5/13														
第845回	5/7 ~ 5/14	288,139,600	538,125	535			[213,119,466]	22	654,862	208	27,730	1,751	3,260	9,543	910
第846回	5/11 ~ 5/18														
第847回	5/14 ~ 5/21	297,794,600	552,408	539			[326,281,414]	16	930,608	221	26,949	1,830	3,260	10,019	890
第848回	5/18 ~ 5/25														
第849回	5/21 ~ 5/28	302,150,900	560,332	539	2	200,000,000	[41,098,756]	22	686,706	247	24,487	1,819	3,330	10,151	890
第850回	5/28 ~ 6/4	282,260,100	534,153	528	3	49,452,531	0	23	613,608	225	25,082	1,697	3,300	9,355	910
第851回	6/1 ~ 6/8														
第852回	6/4 ~ 6/11	259,172,500	502,547	516			[98,485,550]	18	719,923	213	24,358	1,641	3,160	8,624	900
第853回	6/8 ~ 6/15														
第854回	6/12 ~ 6/18														
第855回	6/11 ~ 6/25	577,135,900	1,083,781	533	2	158,898,596	0	38	759,389	456	25,328	3,473	3,310	19,484	890
第856回	6/25 ~ 7/2	259,071,800	504,330	514	1	98,447,284	0	14	925,256	188	27,576	1,514	3,420	8,828	880
第857回	7/2 ~ 7/9	270,440,700	525,845	514			[102,767,466]	17	795,413	224	24,153	1,640	3,280	9,039	900
第858回	7/6 ~ 7/13														
第859回	7/9 ~ 7/16	283,921,600	545,943	520			[210,657,674]	16	887,255	242	23,450	1,697	3,320	9,409	910
第860回	7/13 ~ 7/20														
第861回	7/16 ~ 7/23	282,035,900	541,346	521			[317,831,316]	18	783,433	225	25,062	1,638	3,450	9,600	880
第862回	7/23 ~ 7/30	299,312,100	561,913	533			[431,569,914]	21	712,647	229	26,124	1,895	3,160	10,199	880
第863回	7/30 ~ 8/6	299,081,600	559,043	535	1	200,000,000	[345,220,922]	16	934,630	227	26,310	1,811	3,330	10,026	890
第864回	8/4 ~ 8/11														
第865回	8/6 ~ 8/13	279,273,300	532,909	524	1	200,000,000	[251,344,776]	14	997,404	206	27,072	1,710	3,260	9,322	900
第866回	8/13 ~ 8/20	275,665,400	529,939	520	1	200,000,000	[156,097,628]	18	765,737	214	25,740	1,641	3,340	9,126	910
第867回	8/20 ~ 8/27														
第868回	8/20 ~ 8/27	291,038,100	555,639	524			[266,692,106]	11	1,322,900	251	23,176	1,741	3,350	9,684	900
第869回	8/28 ~ 8/31														
第870回	8/29 ~ 9/3														
第871回	8/27 ~ 9/4	319,847,600	611,409	523			[388,234,194]	18	888,465	254	25,161	1,971	3,270	10,614	900
第872回	9/1 ~ 9/6														
第873回	9/4 ~ 9/10	276,007,100	528,348	522			[493,116,892]	14	985,739	233	23,706	1,694	3,240	9,022	920
第874回	9/10 ~ 9/17	305,063,600	577,990	528			[609,041,060]	13	1,173,321	230	26,487	1,833	3,350	10,247	890
第875回	9/15 ~ 9/22														
第876回	9/17 ~ 9/25	326,408,200	616,273	530	3	200,000,000	[133,076,175]	26	627,708	274	23,803	2,035	3,200	11,022	890
第877回	9/25 ~ 10/1	279,675,800	542,405	516			[239,352,979]	15	932,252	224	25,002	1,743	3,210	9,309	900
第878回	9/28 ~ 10/5														
第879回	10/2 ~ 10/8														
第880回	10/1 ~ 10/9	313,443,500	604,440	519	1	200,000,000	[158,461,509]	25	626,887	230	27,264	1,916	3,270	10,564	890
第881回	10/6 ~ 10/11														
第882回	10/9 ~ 10/16	280,600,800	545,811	514	1	200,000,000	[65,089,813]	15	935,336	223	25,197	1,770	3,150	9,487	890
第883回	10/16 ~ 10/22	261,622,000	519,489	504	2	82,253,086	0	16	817,568	203	25,759	1,596	3,280	8,814	890
第884回	10/16 ~ 10/23														
第885回	10/22 ~ 10/29	264,068,400	529,966	498			[100,345,992]	15	880,228	189	27,927	1,576	3,330	8,835	900
第886回	10/27 ~ 11/3														
第887回	10/29 ~ 11/6	298,555,900	587,573	508			[213,797,234]	23	649,034	207	28,880	1,780	3,350	10,167	880
第888回	11/6 ~ 11/12	267,851,100	529,533	506	1	200,000,000	[115,580,652]	15	892,837	195	27,439	1,574	3,390	8,853	910
第889回	11/12 ~ 11/20	287,496,400	574,703	500	1	200,000,000	[24,829,284]	16	898,426	240	23,958	1,745	3,300	9,670	890
第890回	11/20 ~ 11/26	241,097,500	488,458	494			[116,446,334]	13	927,298	204	23,650	1,345	3,570	8,138	890
第891回	11/20 ~ 11/26														
第892回	11/26 ~ 12/3	262,383,300	521,529	503	3	72,050,662	0	13	1,009,166	222	23,645	1,671	3,150	8,915	880
第893回	12/3 ~ 12/10	252,216,700	507,090	497	1	95,842,346	0	17	741,813	188	26,840	1,621	3,090	8,443	900
第894回	12/3 ~ 12/10														
第895回	12/6 ~ 12/13														
第896回	12/10 ~ 12/17	249,784,000	503,712	496			[94,917,920]	9	1,387,688	197	25,320	1,510	3,330	8,479	880
第897回	12/10 ~ 12/17														
第898回	12/13 ~ 12/20														
第899回	12/18 ~ 12/24														
第900回	12/17 ~ 12/26	337,232,100	639,605	527			[223,066,118]	25	674,464	240	28,075	2,160	3,120	11,246	900
第901回	12/25 ~ 12/29														
第902回	1/4 ~ 1/14	500,877,500	939,969	533	1	200,000,000	[213,399,568]	26	963,225	383	26,163	3,103	3,200	16,603	910
第903回	1/4 ~ 1/14														
第904回	1/14 ~ 1/21	251,642,800	510,056	493	1	200,000,000	[109,023,832]	19	662,217	172	29,260	1,561	3,240	8,357	900
第905回	1/21 ~ 1/28	272,075,100	546,947	497	1	200,000,000	[12,412,370]	16	850,234	223	24,371	1,654	3,310	9,039	900
第906回	1/24 ~ 1/31														
第907回	1/28 ~ 2/4	267,108,000	541,080	494			[113,913,410]	15	890,360	217	24,633	1,691	3,130	9,047	890
第908回	2/4 ~ 2/11	268,576,800	543,137	494	1	200,000,000	[15,972,594]	19	706,781	224	23,943	1,644	3,250	8,991	900
第909回	2/11 ~ 2/18	252,279,500	522,463	483			[111,838,804]	10	1,261,397	203	24,876	1,458	3,440	8,338	910
第910回	2/18 ~ 2/25	278,684,300	566,888	492	1	200,000,000	[17,738,838]	20	696,710	226	24,684	1,668	3,310	9,232	910
第911回	2/25 ~ 3/4	272,856,500	562,517	485			[121,424,308]	10	1,364,282	223	24,442	1,609	3,390	8,999	910
第912回	3/3 ~ 3/10														
第913回	3/4 ~ 3/11	280,867,400	570,809	492	1	200,000,000	[28,153,920]	15	936,224	207	27,136	1,726	3,260	9,455	890
第914回	3/8 ~ 3/15														
第915回	3/11 ~ 3/18	253,592,700	530,414	478			[124,519,146]	22	576,347	182	27,849	1,614	3,160	8,711	870
第916回	3/18 ~ 3/25	263,236,900	542,507	485			[224,549,168]	19	692,728	190	27,700	1,685	3,130	8,861	890
2016年度累計		13,821,053,600	26,802,325		81				1,811	19,163		129,135		616,525	
2016年度平均		287,938,617	558,382	516											

2-7 2016年度売上・当せん結果の推移(BIG1000)

BIG1000												
開催回	販売期間	売上金額 (円)	発券枚数 (枚)	平均単価 (円)	1等		2等		3等		4等	
					口数 (口)	当せん金額 (円)	口数 (口)	当せん金額 (円)	口数 (口)	当せん金額 (円)	口数 (口)	当せん金額 (円)
第833回	3/25 ~ 4/1											
第834回	3/26 ~ 4/2	237,644,200	360,342	659	8	8,911,656	123	144,904	1,468	12,164	8,832	1,340
第835回	3/30 ~ 4/6											
第836回	4/2 ~ 4/9	206,379,400	323,705	638	1	61,913,820	135	114,654	1,319	11,758	7,786	1,320
第837回	4/8 ~ 4/15											
第838回	4/9 ~ 4/16	不成立										
第839回	4/13 ~ 4/20											
第840回	4/16 ~ 4/23	192,375,600	300,628	640	7	8,244,668	133	108,482	1,184	12,172	7,079	1,360
第841回	4/23 ~ 4/29	171,976,600	274,632	626	6	8,598,830	104	124,020	1,061	12,132	6,332	1,360
第842回	4/26 ~ 5/3											
第843回	4/29 ~ 5/7	210,111,000	324,170	648	7	9,004,756	127	124,080	1,298	12,140	7,829	1,340
第844回	5/6 ~ 5/13											
第845回	5/7 ~ 5/14	198,784,200	312,601	636	5	11,927,052	128	116,474	1,270	11,774	7,488	1,320
第846回	5/11 ~ 5/18											
第847回	5/14 ~ 5/21	191,701,400	302,195	634	8	7,188,802	106	135,636	1,216	11,858	7,228	1,320
第848回	5/18 ~ 5/25											
第849回	5/21 ~ 5/28	189,557,800	299,782	632	7	8,123,904	118	120,480	1,147	12,394	7,070	1,340
第850回	5/28 ~ 6/4	193,344,400	302,734	639	6	9,667,220	99	146,472	1,268	11,400	7,236	1,340
第851回	6/1 ~ 6/8											
第852回	6/4 ~ 6/11	191,308,400	300,519	637	4	14,348,130	109	131,634	1,221	11,798	7,194	1,320
第853回	6/8 ~ 6/15											
第854回	6/12 ~ 6/18											
第855回	6/11 ~ 6/25	385,490,800	556,822	692	7	16,521,034	249	116,110	2,438	11,834	14,410	1,340
第856回	6/25 ~ 7/2	197,107,800	305,343	646	4	14,783,084	134	110,320	1,189	12,370	7,400	1,340
第857回	7/2 ~ 7/9	204,897,600	315,740	649	6	10,244,880	127	121,002	1,321	11,598	7,675	1,340
第858回	7/6 ~ 7/13											
第859回	7/9 ~ 7/16	198,774,600	306,842	648	5	11,926,476	139	107,252	1,173	12,734	7,278	1,360
第860回	7/13 ~ 7/20											
第861回	7/16 ~ 7/23	190,246,000	297,766	639	8	7,134,224	110	129,712	1,237	11,498	7,236	1,320
第862回	7/23 ~ 7/30	192,572,400	299,989	642	7	8,253,102	127	113,722	1,150	12,534	7,204	1,340
第863回	7/30 ~ 8/6	190,559,400	296,501	643	8	7,145,976	122	117,146	1,163	12,264	7,127	1,340
第864回	8/4 ~ 8/11											
第865回	8/6 ~ 8/13	183,648,800	288,845	636	5	11,018,928	108	127,532	1,152	11,908	6,783	1,360
第866回	8/13 ~ 8/20	181,788,600	285,050	638	4	13,634,144	112	121,732	1,090	12,482	6,795	1,340
第867回	8/20 ~ 8/27											
第868回	8/20 ~ 8/27	189,335,200	296,025	640	9	6,311,172	105	135,238	1,145	12,450	7,013	1,340
第869回	8/28 ~ 8/31											
第870回	8/29 ~ 9/3											
第871回	8/27 ~ 9/4	204,917,000	320,514	639	4	15,368,774	112	137,220	1,279	11,954	7,819	1,320
第872回	9/1 ~ 9/6											
第873回	9/4 ~ 9/10	178,146,400	280,793	634	3	17,814,640	107	124,868	1,115	11,982	6,647	1,340
第874回	9/10 ~ 9/17	186,836,200	292,670	638	7	8,007,264	128	109,474	1,143	12,246	6,872	1,360
第875回	9/15 ~ 9/22											
第876回	9/17 ~ 9/25	193,848,800	305,737	634	5	11,630,928	109	133,382	1,219	11,866	7,284	1,340
第877回	9/25 ~ 10/1	182,131,200	287,773	633	6	9,106,560	99	137,978	1,145	11,952	6,672	1,360
第878回	9/28 ~ 10/5											
第879回	10/2 ~ 10/8											
第880回	10/1 ~ 10/9	197,601,600	311,372	635	2	29,640,240	136	108,970	1,268	11,734	7,327	1,340
第881回	10/6 ~ 10/11											
第882回	10/9 ~ 10/16	183,501,200	288,080	637	6	9,175,060	137	100,456	1,164	11,800	6,759	1,360
第883回	10/16 ~ 10/22	181,367,200	285,299	636	5	10,882,032	97	140,232	1,166	11,606	6,810	1,340
第884回	10/16 ~ 10/23											
第885回	10/22 ~ 10/29	186,452,600	294,240	634	5	11,187,156	108	129,480	1,165	11,944	6,901	1,360
第886回	10/27 ~ 11/3											
第887回	10/29 ~ 11/6	199,349,000	309,241	645	4	14,951,174	137	109,132	1,262	11,846	7,551	1,320
第888回	11/6 ~ 11/12	180,056,800	280,747	641	6	9,002,840	99	136,406	1,080	12,466	6,742	1,340
第889回	11/12 ~ 11/20	194,013,800	303,012	640	4	14,551,034	115	126,530	1,250	11,652	7,335	1,320
第890回	11/20 ~ 11/26	172,465,600	273,660	630	7	7,391,382	113	114,468	1,039	12,436	6,250	1,380
第891回	11/20 ~ 11/26											
第892回	11/26 ~ 12/3	181,364,800	282,262	643	6	9,068,240	109	124,792	1,121	12,084	6,907	1,320
第893回	12/3 ~ 12/10	190,086,600	293,864	647	4	14,256,494	120	118,804	1,236	11,568	7,166	1,320
第894回	12/3 ~ 12/10											
第895回	12/6 ~ 12/13											
第896回	12/10 ~ 12/17	189,362,600	293,634	645	2	28,404,390	133	106,782	1,137	12,440	7,105	1,340
第897回	12/10 ~ 12/17											
第898回	12/13 ~ 12/20											
第899回	12/18 ~ 12/24											
第900回	12/17 ~ 12/26	231,947,200	340,660	681	10	6,958,416	135	128,858	1,462	11,850	8,699	1,340
第901回	12/25 ~ 12/29											
第902回	1/4 ~ 1/14	344,662,200	484,042	712	6	17,233,110	228	113,374	2,134	12,100	12,872	1,340
第903回	1/4 ~ 1/14											
第904回	1/14 ~ 1/21	170,666,400	268,044	637	6	8,533,320	102	125,490	1,047	12,272	6,321	1,340
第905回	1/21 ~ 1/28	176,970,800	275,016	643	5	10,618,248	115	115,414	1,080	12,314	6,780	1,300
第906回	1/24 ~ 1/31											
第907回	1/28 ~ 2/4	185,772,600	286,782	648	5	11,146,356	120	116,106	1,177	11,884	6,985	1,320
第908回	2/4 ~ 2/11	175,554,000	274,862	639	4	13,166,550	112	117,558	1,082	12,132	6,571	1,340
第909回	2/11 ~ 2/18	175,747,600	275,867	637	7	7,532,040	110	119,826	1,146	11,456	6,400	1,380
第910回	2/18 ~ 2/25	183,032,000	286,988	638	3	18,303,200	122	112,518	1,139	12,016	6,758	1,360
第911回	2/25 ~ 3/4	188,405,200	293,631	642	3	18,840,520	122	115,822	1,248	11,356	7,094	1,320
第912回	3/3 ~ 3/10											
第913回	3/4 ~ 3/11	182,101,800	284,411	640	8	6,828,816	120	113,812	1,145	11,974	6,846	1,320
第914回	3/8 ~ 3/15											
第915回	3/11 ~ 3/18	174,722,400	275,879	633	7	7,488,102	116	112,966	1,070	12,258	6,604	1,320
第916回	3/18 ~ 3/25	171,869,200	274,747	626	8	6,445,094	102	126,374	1,104	11,698	6,489	1,320
2016年度累計		9,460,557,000	14,674,058		270		5,878		59,133		353,561	
2016年度平均		197,094,938	305,710	645								

2-8 2016年度売上・当せん結果の推移(mini BIG)


mini BIG										
開催回	販売期間	売上金額 (円)	発券枚数 (枚)	平均単価 (円)	1等		2等		3等	
					口数 (口)	当せん金額 (円)	口数 (口)	当せん金額 (円)	口数 (口)	当せん金額 (円)
第833回	3/25 ~ 4/1									
第834回	3/26 ~ 4/2	146,484,600	249,794	586	40	915,528	652	22,386	5,268	4,180
第835回	3/30 ~ 4/6									
第836回	4/2 ~ 4/9	133,059,800	232,473	572	36	924,026	600	22,126	4,875	4,100
第837回	4/8 ~ 4/15									
第838回	4/9 ~ 4/16	129,536,200	222,067	583	863	37,524	10,621	1,248	53,077	360
第839回	4/13 ~ 4/20									
第840回	4/16 ~ 4/23	122,243,800	213,972	571	31	985,836	525	23,300	4,362	4,200
第841回	4/23 ~ 4/29	111,326,200	198,302	561	28	993,982	531	21,010	4,046	4,120
第842回	4/26 ~ 5/3									
第843回	4/29 ~ 5/7	136,018,600	233,265	583	27	1,259,430	614	22,184	4,970	4,100
第844回	5/6 ~ 5/13									
第845回	5/7 ~ 5/14	130,701,800	226,787	576	30	1,089,180	651	20,032	4,788	4,100
第846回	5/11 ~ 5/18									
第847回	5/14 ~ 5/21	126,770,200	220,496	575	29	1,092,846	607	20,884	4,636	4,100
第848回	5/18 ~ 5/25									
第849回	5/21 ~ 5/28	124,892,200	218,091	573	32	975,720	577	21,692	4,698	3,980
第850回	5/28 ~ 6/4	129,457,600	222,052	583	27	1,198,680	615	21,094	4,659	4,160
第851回	6/1 ~ 6/8									
第852回	6/4 ~ 6/11	127,923,000	220,502	580	36	888,354	576	22,208	4,724	4,060
第853回	6/8 ~ 6/15									
第854回	6/12 ~ 6/18									
第855回	6/11 ~ 6/25	267,724,200	419,487	638	66	1,014,106	1,238	21,656	9,880	4,060
第856回	6/25 ~ 7/2	134,429,600	226,669	593	35	960,210	625	21,508	4,892	4,120
第857回	7/2 ~ 7/9	139,673,800	234,319	596	43	812,056	634	22,014	5,014	4,180
第858回	7/6 ~ 7/13									
第859回	7/9 ~ 7/16	133,586,000	226,917	589	38	878,854	638	20,858	5,021	4,000
第860回	7/13 ~ 7/20									
第861回	7/16 ~ 7/23	129,099,400	220,186	586	34	949,260	592	21,806	4,865	3,980
第862回	7/23 ~ 7/30	131,412,200	222,579	590	26	1,263,578	566	23,166	4,698	4,200
第863回	7/30 ~ 8/6	130,407,000	220,121	592	34	958,874	600	21,782	4,881	4,000
第864回	8/4 ~ 8/11									
第865回	8/6 ~ 8/13	124,077,000	213,433	581	26	1,193,048	632	19,674	4,531	4,100
第866回	8/13 ~ 8/20	123,014,800	210,623	584	25	1,230,148	581	21,142	4,481	4,120
第867回	8/20 ~ 8/27									
第868回	8/20 ~ 8/27	127,696,600	218,111	585	30	1,064,138	631	20,236	4,559	4,200
第869回	8/28 ~ 8/31									
第870回	8/29 ~ 9/3									
第871回	8/27 ~ 9/4	140,782,600	239,925	587	38	926,200	606	23,198	5,055	4,180
第872回	9/1 ~ 9/6									
第873回	9/4 ~ 9/10	121,219,800	208,567	581	30	1,010,164	527	23,068	4,447	4,080
第874回	9/10 ~ 9/17	125,212,600	215,898	580	41	763,490	547	22,906	4,622	4,060
第875回	9/15 ~ 9/22									
第876回	9/17 ~ 9/25	131,670,200	226,384	582	40	822,938	587	22,430	4,792	4,120
第877回	9/25 ~ 10/1	125,332,600	214,406	585	40	783,328	605	20,640	4,551	4,140
第878回	9/28 ~ 10/5									
第879回	10/2 ~ 10/8									
第880回	10/1 ~ 10/9	135,125,200	231,860	583	34	993,566	625	21,586	5,071	4,000
第881回	10/6 ~ 10/11									
第882回	10/9 ~ 10/16	122,710,800	212,667	577	34	902,284	543	22,530	4,565	4,040
第883回	10/16 ~ 10/22	121,748,000	210,836	577	33	922,332	560	21,788	4,491	4,060
第884回	10/16 ~ 10/23									
第885回	10/22 ~ 10/29	126,921,800	218,550	581	35	906,584	567	22,384	4,856	3,920
第886回	10/27 ~ 11/3									
第887回	10/29 ~ 11/6	135,646,600	229,077	592	30	1,130,388	622	21,808	4,986	4,080
第888回	11/6 ~ 11/12	120,765,400	206,779	584	33	914,888	582	20,718	4,401	4,120
第889回	11/12 ~ 11/20	129,613,000	222,743	582	37	875,762	549	23,608	4,835	4,020
第890回	11/20 ~ 11/26	115,259,600	201,307	573	24	1,200,620	546	21,030	4,289	4,040
第891回	11/20 ~ 11/26									
第892回	11/26 ~ 12/3	122,974,800	208,847	589	40	768,592	577	21,374	4,489	4,100
第893回	12/3 ~ 12/10	129,212,000	217,749	593	29	1,113,896	629	20,466	4,808	4,040
第894回	12/3 ~ 12/10									
第895回	12/6 ~ 12/13									
第896回	12/10 ~ 12/17	129,774,200	218,653	594	34	954,222	602	21,524	4,846	4,020
第897回	12/10 ~ 12/17									
第898回	12/13 ~ 12/20									
第899回	12/18 ~ 12/24									
第900回	12/17 ~ 12/26	158,598,000	253,470	626	31	1,279,016	710	22,404	5,934	4,000
第901回	12/25 ~ 12/29									
第902回	1/4 ~ 1/14	244,398,000	370,166	660	68	898,522	1,156	21,124	9,077	4,040
第903回	1/4 ~ 1/14									
第904回	1/14 ~ 1/21	119,195,600	201,926	590	29	1,027,548	550	21,656	4,178	4,280
第905回	1/21 ~ 1/28	124,850,000	209,017	597	38	821,380	557	22,446	4,606	4,060
第906回	1/24 ~ 1/31									
第907回	1/28 ~ 2/4	129,946,600	217,459	598	39	832,990	591	21,986	4,754	4,100
第908回	2/4 ~ 2/11	121,899,600	207,391	588	27	1,128,700	494	24,620	4,465	4,100
第909回	2/11 ~ 2/18	122,402,800	209,061		26	1,176,950	552	22,126	4,397	4,180
第910回	2/18 ~ 2/25	127,780,800	217,423	588	37	863,382	595	21,506	4,536	4,220
第911回	2/25 ~ 3/4	132,382,000	222,538	595	34	973,396	579	22,896	4,791	4,140
第912回	3/3 ~ 3/10									
第913回	3/4 ~ 3/11	125,983,600	214,481	587	42	749,902	580	21,672	4,592	4,120
第914回	3/8 ~ 3/15									
第915回	3/11 ~ 3/18	121,110,800	208,362	581	29	1,044,058	570	21,184	4,483	4,060
第916回	3/18 ~ 3/25	119,472,400	207,491	576	20	1,493,404	534	22,308	4,274	4,200
2016年度累計		6,541,524,000	11,093,279		2,508		40,048		288,116	
2016年度平均		133,500,490	226,393	590						

### 3-1 都道府県別資料(売上金額合計・売上順位)

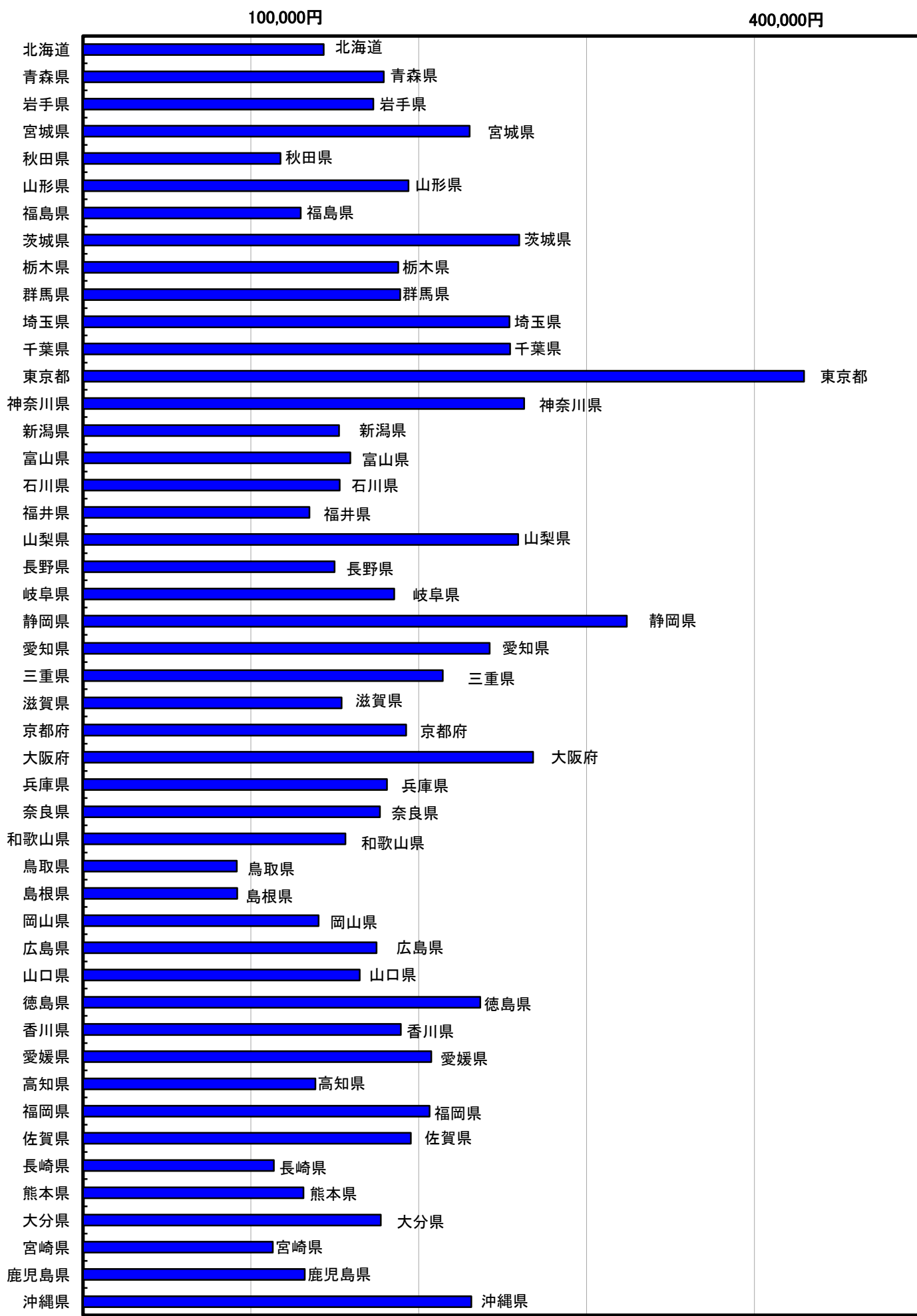
・都道府県別売上金額では、東京都が最も多く、約58.5億円(シェア5.2%)、ついで神奈川県約24.0億円(2.1%)、大阪府約23.7億円(2.1%)となっています。  
 ・人口千人あたりの売上金額では、東京都が429,572円で最も多く、ついで静岡県323,984円、大阪府268,167円となっています。

都道府県名	売上金額合計(円)		売上順位 (位)	人口(千人)	人口千人あたりの 売上金額合計(円)	人口千人あたりの 売上順位(位)
		構成比				
北海道	767,566,800	0.7%	10	5,352	143,417	36
青森県	231,735,400	0.2%	27	1,293	179,223	24
岩手県	219,313,100	0.2%	29	1,268	172,960	28
宮城県	536,659,600	0.5%	12	2,330	230,326	12
秋田県	118,879,000	0.1%	43	1,010	117,702	43
山形県	215,890,200	0.2%	32	1,113	193,971	17
福島県	246,652,100	0.2%	24	1,901	129,749	42
茨城県	755,001,500	0.7%	11	2,905	259,897	5
栃木県	369,260,000	0.3%	18	1,966	187,823	21
群馬県	371,631,500	0.3%	17	1,967	188,933	20
埼玉県	1,852,146,500	1.7%	4	7,289	254,102	8
千葉県	1,586,680,000	1.4%	6	6,236	254,439	7
東京都	5,852,488,400	5.2%	1	13,624	429,572	1
神奈川県	2,402,985,300	2.1%	2	9,145	262,765	4
新潟県	348,863,500	0.3%	19	2,286	152,609	34
富山県	169,043,700	0.2%	38	1,061	159,325	30
石川県	176,039,400	0.2%	37	1,151	152,945	33
福井県	105,502,400	0.1%	44	782	134,914	39
山梨県	215,227,100	0.2%	33	830	259,310	6
長野県	312,884,000	0.3%	21	2,088	149,849	35
岐阜県	374,912,400	0.3%	16	2,022	185,417	22
静岡県	1,194,854,400	1.1%	7	3,688	323,984	2
愛知県	1,818,492,000	1.6%	5	7,507	242,240	9
三重県	387,638,300	0.3%	15	1,808	214,402	13
滋賀県	217,655,900	0.2%	30	1,413	154,038	32
京都府	501,621,400	0.4%	13	2,605	192,561	18
大阪府	2,368,722,000	2.1%	3	8,833	268,167	3
兵庫県	999,576,500	0.9%	9	5,520	181,083	23
奈良県	239,952,300	0.2%	25	1,356	176,956	26
和歌山県	149,219,800	0.1%	41	954	156,415	31
鳥取県	52,263,000	0.0%	47	570	91,689	47
島根県	63,429,600	0.1%	46	690	91,927	46
岡山県	268,873,900	0.2%	23	1,915	140,404	37
広島県	496,295,100	0.4%	14	2,837	174,937	27
山口県	229,911,400	0.2%	28	1,394	164,929	29
徳島県	177,522,300	0.2%	36	750	236,696	10
香川県	184,080,800	0.2%	35	972	189,384	19
愛媛県	285,267,900	0.3%	22	1,375	207,468	14
高知県	99,813,700	0.1%	45	721	138,438	38
福岡県	1,053,863,500	0.9%	8	5,104	206,478	15
佐賀県	161,682,000	0.1%	39	828	195,268	16
長崎県	155,398,800	0.1%	40	1,367	113,679	44
熊本県	232,981,400	0.2%	26	1,774	131,331	41
大分県	205,805,200	0.2%	34	1,160	177,418	25
宮崎県	123,928,200	0.1%	42	1,096	113,073	45
鹿児島県	216,383,300	0.2%	31	1,637	132,183	40
沖縄県	332,969,900	0.3%	20	1,439	231,390	11
小計	29,447,564,500	26.3%		126,932		
インターネット	82,348,861,500	73.7%				
合計	111,796,426,000	100.0%				

3-2 都道府県別売上金額 (toto、mini toto、totoGOAL3/totoGOAL2、BIG、100円BIG、BIG1000、mini BIG合計)



3-3 都道府県別人口千人あたり売上金額(toto、mini toto、totoGOAL3/totoGOAL2、BIG、100円BIG、BIG1000、mini BIG合計)





#### 4-1 都道府県別売上・当せん結果の推移(toto)

・1等当せん口数は、東京都が25口と最も多く、ついで神奈川県で22口となっています。  
 ・平均単価は、奈良県が1,214円と最も高く、ついで三重県の1,201円、東京都の1,198円となっています。

toto											
都道府県名	売上金額(円)	発券枚数(枚)	平均単価(円)	1等当せん口数(口)		2等当せん口数(口)		3等当せん口数(口)		1千万円以上の当せん口数(口)	
					構成比		構成比		構成比		構成比
北海道	56,254,100	73,936	761	2	0.5%	78	0.7%	850	0.7%	0	0.0%
青森県	18,552,300	21,152	877	2	0.5%	22	0.2%	275	0.2%	0	0.0%
岩手県	23,456,400	20,404	1,150	1	0.2%	31	0.3%	363	0.3%	0	0.0%
宮城県	42,430,300	52,294	811	1	0.2%	51	0.5%	626	0.5%	0	0.0%
秋田県	9,170,400	10,506	873	1	0.2%	16	0.1%	122	0.1%	0	0.0%
山形県	21,299,000	23,519	906	1	0.2%	38	0.3%	357	0.3%	0	0.0%
福島県	23,446,400	25,055	936	0	0.0%	40	0.4%	409	0.4%	0	0.0%
茨城県	70,520,700	74,547	946	3	0.7%	96	0.9%	1,078	0.9%	1	2.1%
栃木県	27,614,600	32,038	862	0	0.0%	51	0.5%	594	0.5%	0	0.0%
群馬県	30,547,800	31,566	968	1	0.2%	42	0.4%	477	0.4%	0	0.0%
埼玉県	155,030,700	168,843	918	10	2.3%	208	1.9%	2,363	2.1%	1	2.1%
千葉県	111,912,300	107,629	1,040	9	2.1%	221	2.0%	2,082	1.8%	2	4.3%
東京都	499,333,100	416,874	1,198	25	5.8%	616	5.6%	6,924	6.0%	5	10.6%
神奈川県	283,759,400	287,197	988	22	5.1%	492	4.5%	4,624	4.0%	4	8.5%
新潟県	33,875,400	43,357	781	1	0.2%	41	0.4%	529	0.5%	0	0.0%
富山県	15,091,400	13,841	1,090	1	0.2%	28	0.3%	299	0.3%	0	0.0%
石川県	15,381,900	15,320	1,004	0	0.0%	14	0.1%	224	0.2%	0	0.0%
福井県	7,660,800	9,404	815	0	0.0%	12	0.1%	148	0.1%	0	0.0%
山梨県	26,925,200	23,144	1,163	3	0.7%	79	0.7%	613	0.5%	0	0.0%
長野県	32,323,500	30,055	1,075	2	0.5%	47	0.4%	500	0.4%	0	0.0%
岐阜県	30,801,200	26,754	1,151	3	0.7%	64	0.6%	503	0.4%	0	0.0%
静岡県	144,808,000	129,072	1,122	8	1.9%	212	1.9%	2,429	2.1%	1	2.1%
愛知県	118,650,700	119,249	995	6	1.4%	180	1.6%	1,989	1.7%	1	2.1%
三重県	34,776,200	28,946	1,201	5	1.2%	56	0.5%	490	0.4%	1	2.1%
滋賀県	17,435,300	17,424	1,001	2	0.5%	25	0.2%	262	0.2%	0	0.0%
京都府	32,247,000	37,783	853	0	0.0%	44	0.4%	529	0.5%	0	0.0%
大阪府	176,673,400	161,603	1,093	7	1.6%	270	2.5%	2,938	2.6%	0	0.0%
兵庫県	69,605,900	79,671	874	3	0.7%	118	1.1%	1,206	1.1%	0	0.0%
奈良県	19,491,400	16,049	1,214	1	0.2%	28	0.3%	309	0.3%	0	0.0%
和歌山県	15,522,400	15,839	980	0	0.0%	25	0.2%	257	0.2%	0	0.0%
鳥取県	5,613,600	6,785	827	0	0.0%	19	0.2%	145	0.1%	0	0.0%
島根県	8,099,900	6,992	1,158	0	0.0%	11	0.1%	138	0.1%	0	0.0%
岡山県	33,272,900	31,435	1,058	2	0.5%	56	0.5%	514	0.4%	0	0.0%
広島県	40,006,600	46,181	866	3	0.7%	50	0.5%	561	0.5%	0	0.0%
山口県	21,717,200	27,633	786	2	0.5%	36	0.3%	355	0.3%	0	0.0%
徳島県	13,379,700	13,476	993	1	0.2%	19	0.2%	229	0.2%	0	0.0%
香川県	12,377,600	14,044	881	0	0.0%	14	0.1%	145	0.1%	0	0.0%
愛媛県	17,670,500	20,620	857	1	0.2%	25	0.2%	261	0.2%	0	0.0%
高知県	11,501,400	10,910	1,054	2	0.5%	28	0.3%	223	0.2%	0	0.0%
福岡県	92,613,600	94,447	981	2	0.5%	161	1.5%	1,683	1.5%	0	0.0%
佐賀県	16,857,300	17,772	949	0	0.0%	12	0.1%	225	0.2%	0	0.0%
長崎県	15,716,100	19,829	793	1	0.2%	25	0.2%	283	0.2%	0	0.0%
熊本県	18,436,300	23,479	785	1	0.2%	22	0.2%	312	0.3%	0	0.0%
大分県	29,006,300	30,075	964	1	0.2%	40	0.4%	530	0.5%	0	0.0%
宮崎県	12,827,700	14,172	905	0	0.0%	11	0.1%	185	0.2%	0	0.0%
鹿児島県	24,995,600	22,358	1,118	2	0.5%	45	0.4%	449	0.4%	0	0.0%
沖縄県	28,607,100	33,856	845	0	0.0%	39	0.4%	463	0.4%	0	0.0%
小計	2,567,296,600	2,547,135	1,008	138	32.0%	3,858	35.2%	41,070	35.9%	16	34.0%
インターネット	4,450,167,300	4,630,248	961	293	68.0%	7,100	64.8%	73,457	64.1%	31	66.0%
合計	7,017,463,900	7,177,383	978	431	100.0%	10,958	100.0%	114,527	100.0%	47	100.0%

## 4-2 都道府県別売上・当せん結果の推移(mini toto)

- ・mini toto-A組の1等当せん口数は、東京都が8,273口と最も多く、ついで神奈川県で5,309口となっています。
- ・mini toto-A組の平均単価は、鳥取県が741円と最も高く、ついで富山県の661円、鹿児島県の646円となっています。
- ・mini toto-B組の1等当せん口数は、東京都が3,784口と最も多く、ついで静岡県で2,579口となっています。
- ・mini toto-B組の平均単価は、岩手県が768円と最も高く、ついで富山県の692円、鹿児島県の690円となっています。

都道府県名	mini toto-A組					mini toto-B組				
	売上金額(円)	発券枚数(枚)	平均単価(円)	1等当せん口数(口)		売上金額(円)	発券枚数(枚)	平均単価(円)	1等当せん口数(口)	
					構成比					構成比
北海道	11,992,100	25,973	462	1,612	1.1%	8,883,400	19,100	465	912	0.6%
青森県	4,737,000	9,350	507	636	0.4%	3,158,500	6,779	466	394	0.3%
岩手県	5,471,000	8,648	633	563	0.4%	5,047,200	6,572	768	359	0.2%
宮城県	10,031,800	20,762	483	1,459	1.0%	7,086,600	14,829	478	794	0.5%
秋田県	2,063,800	3,848	536	344	0.2%	1,433,600	2,546	563	164	0.1%
山形県	7,340,000	11,553	635	992	0.6%	5,789,200	9,072	638	545	0.4%
福島県	5,348,200	8,971	596	750	0.5%	3,672,700	6,079	604	416	0.3%
茨城県	13,072,700	26,903	486	2,070	1.4%	9,432,600	19,391	486	1,072	0.7%
栃木県	5,991,900	11,655	514	984	0.6%	4,095,600	7,691	533	419	0.3%
群馬県	5,527,500	11,717	472	876	0.6%	3,893,800	8,445	461	358	0.2%
埼玉県	31,479,700	62,529	503	4,964	3.2%	21,943,200	44,218	496	2,362	1.5%
千葉県	23,804,700	41,941	568	3,583	2.3%	17,146,700	31,020	553	1,669	1.1%
東京都	56,157,600	107,571	522	8,273	5.4%	39,729,500	79,828	498	3,784	2.5%
神奈川県	34,198,100	66,953	511	5,309	3.5%	25,103,900	49,820	504	2,514	1.6%
新潟県	9,008,000	18,633	483	1,293	0.8%	5,926,300	12,724	466	548	0.4%
富山県	3,366,900	5,096	661	476	0.3%	2,554,400	3,693	692	238	0.2%
石川県	3,355,500	5,247	640	428	0.3%	2,443,400	3,619	675	239	0.2%
福井県	2,099,500	3,891	540	241	0.2%	1,521,100	2,758	552	155	0.1%
山梨県	4,334,800	7,534	575	541	0.4%	3,116,700	5,329	585	284	0.2%
長野県	5,896,700	9,879	597	828	0.5%	4,024,600	7,007	574	361	0.2%
岐阜県	5,920,700	9,831	602	828	0.5%	4,247,200	7,295	582	420	0.3%
静岡県	35,078,700	61,871	567	4,782	3.1%	26,987,600	48,282	559	2,579	1.7%
愛知県	28,324,800	49,194	576	4,028	2.6%	20,001,300	35,482	564	2,062	1.3%
三重県	7,076,500	11,786	600	1,017	0.7%	4,817,600	8,554	563	485	0.3%
滋賀県	3,473,800	7,039	494	536	0.3%	2,561,600	5,139	498	273	0.2%
京都府	8,355,600	16,706	500	1,114	0.7%	5,942,500	12,012	495	628	0.4%
大阪府	27,563,600	59,485	463	3,979	2.6%	19,692,000	43,779	450	2,001	1.3%
兵庫県	16,056,000	30,754	522	2,120	1.4%	11,505,800	21,487	535	1,083	0.7%
奈良県	3,039,400	4,849	627	525	0.3%	1,637,300	3,123	524	198	0.1%
和歌山県	2,591,600	5,187	500	387	0.3%	1,980,500	3,340	593	172	0.1%
鳥取県	2,031,700	2,743	741	245	0.2%	1,209,100	1,967	615	142	0.1%
島根県	1,437,100	2,625	547	207	0.1%	738,600	1,847	400	75	0.0%
岡山県	4,916,400	8,563	574	681	0.4%	3,802,800	6,336	600	326	0.2%
広島県	9,297,700	19,410	479	1,295	0.8%	5,985,900	13,236	452	594	0.4%
山口県	4,748,000	10,103	470	627	0.4%	3,639,100	7,357	495	305	0.2%
徳島県	3,351,600	5,940	564	318	0.2%	2,440,800	4,556	536	171	0.1%
香川県	2,465,900	4,991	494	367	0.2%	1,735,100	3,595	483	183	0.1%
愛媛県	5,888,200	11,789	499	865	0.6%	4,457,200	8,821	505	448	0.3%
高知県	1,852,800	3,040	609	260	0.2%	1,290,400	2,189	589	140	0.1%
福岡県	18,055,200	34,877	518	2,688	1.8%	12,683,700	24,792	512	1,210	0.8%
佐賀県	3,095,300	6,606	469	459	0.3%	2,019,200	4,660	433	218	0.1%
長崎県	4,392,300	7,674	572	657	0.4%	2,784,000	5,472	509	328	0.2%
熊本県	4,898,800	8,477	578	702	0.5%	3,459,700	5,946	582	322	0.2%
大分県	5,795,900	9,474	612	803	0.5%	4,271,900	6,836	625	376	0.2%
宮崎県	3,616,700	6,022	601	493	0.3%	2,623,500	4,130	635	234	0.2%
鹿児島県	4,140,200	6,411	646	596	0.4%	3,063,300	4,439	690	233	0.2%
沖縄県	5,300,500	11,499	461	754	0.5%	3,667,400	7,978	460	348	0.2%
小計	468,042,500	885,600	529	67,555	44.1%	335,248,100	643,170	521	33,141	44.4%
インターネット	613,987,500	1,228,614	500	85,588	55.9%	410,106,700	778,483	527	41,523	55.6%
合計	1,082,030,000	2,114,214	512	153,143	100.0%	745,354,800	1,421,653	524	74,664	100.0%

### 4-3 都道府県別売上・当せん結果の推移(totoGOAL3/totoGOAL2)

- ・1等当せん口数は、東京都が1,095口と最も多く、ついで神奈川県で657口となっています。
- ・平均単価は、岐阜県が955円と最も高く、ついで山形県の881円、富山県の814円となっています。

totoGOAL3/totoGOAL2(第833回・第837回・第853回・第878回・第901回)							
都道府県名	売上金額(円)	発券枚数(枚)	平均単価(円)	1等当せん口数(口)		2等当せん口数(口)	
					構成比		構成比
北海道	23,242,600	41,086	566	285	1.4%	2,242	1.3%
青森県	8,110,500	15,540	522	94	0.5%	762	0.4%
岩手県	9,255,900	14,169	653	86	0.4%	736	0.4%
宮城県	20,402,800	33,635	607	239	1.2%	1,956	1.1%
秋田県	5,659,200	7,267	779	56	0.3%	484	0.3%
山形県	15,181,900	17,241	881	148	0.7%	1,297	0.8%
福島県	6,549,100	10,782	607	72	0.3%	609	0.4%
茨城県	28,095,500	43,663	643	328	1.6%	2,709	1.6%
栃木県	12,933,100	20,348	636	150	0.7%	1,298	0.8%
群馬県	9,437,600	16,535	571	87	0.4%	846	0.5%
埼玉県	70,752,100	90,832	779	641	3.1%	6,123	3.6%
千葉県	39,667,400	58,723	676	491	2.4%	3,622	2.1%
東京都	105,665,200	156,846	674	1,095	5.3%	9,337	5.4%
神奈川県	60,168,500	92,381	651	657	3.2%	5,586	3.3%
新潟県	17,034,000	29,382	580	193	0.9%	1,461	0.9%
富山県	6,847,400	8,411	814	77	0.4%	625	0.4%
石川県	5,424,000	8,321	652	73	0.4%	504	0.3%
福井県	4,244,200	5,612	756	51	0.2%	426	0.2%
山梨県	6,543,400	11,820	554	66	0.3%	480	0.3%
長野県	8,953,800	15,125	592	86	0.4%	779	0.5%
岐阜県	14,434,100	15,119	955	143	0.7%	1,395	0.8%
静岡県	59,969,900	76,517	784	637	3.1%	5,568	3.2%
愛知県	47,723,100	66,601	717	532	2.6%	4,410	2.6%
三重県	13,854,300	18,921	732	159	0.8%	1,262	0.7%
滋賀県	5,559,500	9,795	568	68	0.3%	530	0.3%
京都府	15,481,100	24,426	634	177	0.9%	1,319	0.8%
大阪府	58,319,500	95,524	611	581	2.8%	5,144	3.0%
兵庫県	33,136,600	46,194	717	339	1.6%	2,755	1.6%
奈良県	5,460,600	7,487	729	52	0.3%	418	0.2%
和歌山県	5,988,100	7,819	766	56	0.3%	560	0.3%
鳥取県	2,285,300	4,242	539	22	0.1%	184	0.1%
島根県	3,426,800	5,544	618	25	0.1%	310	0.2%
岡山県	8,835,100	12,881	686	107	0.5%	816	0.5%
広島県	20,086,300	29,105	690	217	1.0%	1,786	1.0%
山口県	8,749,100	16,501	530	92	0.4%	779	0.5%
徳島県	4,383,000	8,825	497	52	0.3%	431	0.3%
香川県	3,843,300	6,768	568	40	0.2%	345	0.2%
愛媛県	12,957,300	16,366	792	117	0.6%	1,129	0.7%
高知県	4,837,500	7,106	681	55	0.3%	513	0.3%
福岡県	34,538,200	59,082	585	313	1.5%	2,816	1.6%
佐賀県	6,341,500	8,207	773	65	0.3%	562	0.3%
長崎県	8,626,100	15,721	549	96	0.5%	784	0.5%
熊本県	7,271,600	11,597	627	91	0.4%	655	0.4%
大分県	12,994,300	19,836	655	140	0.7%	1,129	0.7%
宮崎県	5,739,800	14,187	405	58	0.3%	552	0.3%
鹿児島県	8,035,500	13,033	617	99	0.5%	789	0.5%
沖縄県	17,771,600	29,353	605	155	0.7%	1,584	0.9%
小計	894,817,300	1,344,476	666	9,463	45.8%	80,407	46.9%
インターネット	1,037,273,800	1,424,846	728	11,216	54.2%	91,072	53.1%
合計	1,932,091,100	2,769,322	698	20,679	100.0%	171,479	100.0%

#### 4-4 都道府県別売上・当せん結果の推移(BIG)

・1等当せん口数は、東京都が7口と最も多く、ついで千葉県、愛知県、兵庫県で3口となっています。  
 ・平均単価は、東京都が1,415円と最も高く、ついで愛知県の1,391円、福井県の1,382円となっています。

BIG																	
都道府県名	売上金額(円)	発券枚数(枚)	平均単価(円)	1等当せん口数(口)		2等当せん口数(口)		3等当せん口数(口)		4等当せん口数(口)		5等当せん口数(口)		6等当せん口数(口)		1千万円以上の当せん口数(口)	
				口数	構成比	口数	構成比	口数	構成比	口数	構成比	口数	構成比	口数	構成比	口数	構成比
北海道	482,483,700	415,719	1,161	0	0.0%	23	0.8%	188	0.6%	1,425	0.7%	7,007	0.7%	25,279	0.7%	0	0.0%
青森県	135,097,200	114,183	1,183	0	0.0%	9	0.3%	48	0.2%	415	0.2%	1,941	0.2%	7,024	0.2%	0	0.0%
岩手県	124,542,000	102,112	1,220	0	0.0%	7	0.2%	49	0.2%	376	0.2%	1,805	0.2%	6,389	0.2%	0	0.0%
宮城県	320,467,500	266,788	1,201	1	1.0%	11	0.4%	150	0.5%	1,004	0.5%	4,702	0.5%	16,791	0.4%	1	1.0%
秋田県	69,874,800	61,482	1,137	0	0.0%	8	0.3%	35	0.1%	217	0.1%	1,037	0.1%	3,752	0.1%	0	0.0%
山形県	114,042,300	96,247	1,185	0	0.0%	2	0.1%	47	0.2%	336	0.2%	1,653	0.2%	5,935	0.2%	0	0.0%
福島県	147,223,800	112,566	1,308	0	0.0%	8	0.3%	68	0.2%	450	0.2%	2,088	0.2%	7,595	0.2%	0	0.0%
茨城県	456,036,300	346,984	1,314	0	0.0%	18	0.6%	197	0.6%	1,409	0.7%	6,836	0.7%	24,282	0.6%	0	0.0%
栃木県	230,098,800	172,184	1,336	0	0.0%	14	0.5%	95	0.3%	714	0.3%	3,338	0.3%	11,990	0.3%	0	0.0%
群馬県	234,974,700	178,518	1,316	0	0.0%	9	0.3%	98	0.3%	663	0.3%	3,371	0.3%	12,245	0.3%	0	0.0%
埼玉県	1,163,506,200	880,479	1,321	2	2.0%	41	1.4%	504	1.6%	3,589	1.7%	17,171	1.7%	61,351	1.6%	2	2.0%
千葉県	1,065,034,800	793,400	1,342	3	3.0%	38	1.3%	488	1.6%	3,204	1.5%	15,427	1.5%	55,832	1.5%	3	3.0%
東京都	4,184,151,900	2,957,389	1,415	7	7.0%	181	6.0%	1,901	6.1%	12,889	6.0%	61,232	5.9%	220,956	5.9%	7	7.0%
神奈川県	1,549,348,800	1,156,204	1,340	2	2.0%	63	2.1%	690	2.2%	4,787	2.2%	22,824	2.2%	82,039	2.2%	2	2.0%
新潟県	192,749,700	158,041	1,220	1	1.0%	10	0.3%	97	0.3%	580	0.3%	2,775	0.3%	10,259	0.3%	1	1.0%
富山県	101,354,700	74,771	1,356	0	0.0%	3	0.1%	49	0.2%	296	0.1%	1,501	0.1%	5,200	0.1%	0	0.0%
石川県	108,512,100	81,591	1,330	0	0.0%	3	0.1%	52	0.2%	359	0.2%	1,700	0.2%	5,772	0.2%	0	0.0%
福井県	67,432,200	48,788	1,382	0	0.0%	4	0.1%	23	0.1%	199	0.1%	967	0.1%	3,469	0.1%	0	0.0%
山梨県	123,918,900	93,416	1,327	0	0.0%	6	0.2%	56	0.2%	396	0.2%	1,855	0.2%	6,608	0.2%	0	0.0%
長野県	184,432,200	142,477	1,294	0	0.0%	6	0.2%	85	0.3%	626	0.3%	2,756	0.3%	9,781	0.3%	0	0.0%
岐阜県	237,140,100	176,589	1,343	0	0.0%	12	0.4%	107	0.3%	695	0.3%	3,461	0.3%	12,551	0.3%	0	0.0%
静岡県	684,738,600	510,315	1,342	0	0.0%	39	1.3%	308	1.0%	2,086	1.0%	10,112	1.0%	36,274	1.0%	0	0.0%
愛知県	1,216,578,000	874,716	1,391	3	3.0%	52	1.7%	516	1.6%	3,535	1.6%	17,637	1.7%	63,203	1.7%	3	3.0%
三重県	239,723,400	174,492	1,374	0	0.0%	12	0.4%	114	0.4%	714	0.3%	3,448	0.3%	12,586	0.3%	0	0.0%
滋賀県	137,950,500	103,950	1,327	0	0.0%	11	0.4%	82	0.3%	410	0.2%	1,983	0.2%	7,256	0.2%	0	0.0%
京都府	337,167,300	254,042	1,327	1	1.0%	13	0.4%	164	0.5%	1,044	0.5%	4,932	0.5%	17,956	0.5%	1	1.0%
大阪府	1,634,744,700	1,242,253	1,316	2	2.0%	78	2.6%	711	2.3%	5,032	2.3%	23,805	2.3%	86,869	2.3%	2	2.0%
兵庫県	665,046,000	526,203	1,264	3	3.0%	27	0.9%	290	0.9%	2,051	0.9%	9,732	0.9%	34,954	0.9%	3	3.0%
奈良県	161,653,500	122,943	1,315	0	0.0%	7	0.2%	88	0.3%	446	0.2%	2,391	0.2%	8,630	0.2%	0	0.0%
和歌山県	91,810,500	69,679	1,318	0	0.0%	7	0.2%	54	0.2%	260	0.1%	1,374	0.1%	4,741	0.1%	0	0.0%
鳥取県	29,118,300	23,721	1,228	0	0.0%	2	0.1%	10	0.0%	86	0.0%	428	0.0%	1,621	0.0%	0	0.0%
島根県	34,003,800	26,173	1,299	0	0.0%		0.0%	17	0.1%	101	0.0%	479	0.0%	1,737	0.0%	0	0.0%
岡山県	160,834,800	121,972	1,319	0	0.0%	3	0.1%	79	0.3%	490	0.2%	2,391	0.2%	8,501	0.2%	0	0.0%
広島県	316,814,400	243,419	1,302	0	0.0%	11	0.4%	161	0.5%	974	0.5%	4,593	0.4%	16,594	0.4%	0	0.0%
山口県	137,611,800	109,788	1,253	0	0.0%	3	0.1%	63	0.2%	428	0.2%	2,058	0.2%	7,479	0.2%	0	0.0%
徳島県	115,273,200	92,808	1,242	0	0.0%	3	0.1%	55	0.2%	352	0.2%	1,741	0.2%	6,072	0.2%	0	0.0%
香川県	122,944,800	93,662	1,313	0	0.0%	5	0.2%	54	0.2%	352	0.2%	1,795	0.2%	6,244	0.2%	0	0.0%
愛媛県	156,771,600	123,543	1,269	0	0.0%	9	0.3%	66	0.2%	475	0.2%	2,357	0.2%	8,393	0.2%	0	0.0%
高知県	58,216,500	44,571	1,306	0	0.0%	2	0.1%	26	0.1%	168	0.1%	837	0.1%	2,971	0.1%	0	0.0%
福岡県	661,635,600	510,429	1,296	0	0.0%	26	0.9%	301	1.0%	2,054	1.0%	9,729	0.9%	34,860	0.9%	0	0.0%
佐賀県	94,369,500	72,664	1,299	0	0.0%	8	0.3%	32	0.1%	301	0.1%	1,410	0.1%	4,996	0.1%	0	0.0%
長崎県	89,001,000	71,546	1,244	0	0.0%	3	0.1%	44	0.1%	288	0.1%	1,257	0.1%	4,590	0.1%	0	0.0%
熊本県	143,195,700	111,603	1,283	1	1.0%	4	0.1%	50	0.2%	394	0.2%	1,965	0.2%	7,180	0.2%	1	1.0%
大分県	106,963,200	81,791	1,308	0	0.0%	2	0.1%	53	0.2%	325	0.2%	1,547	0.1%	5,753	0.2%	0	0.0%
宮崎県	69,500,400	54,277	1,280	0	0.0%	1	0.0%	28	0.1%	225	0.1%	1,081	0.1%	3,622	0.1%	0	0.0%
鹿児島県	123,419,400	98,289	1,256	0	0.0%	3	0.1%	58	0.2%	381	0.2%	1,839	0.2%	6,511	0.2%	0	0.0%
沖縄県	200,574,900	168,049	1,194	0	0.0%	2	0.1%	97	0.3%	589	0.3%	2,929	0.3%	10,336	0.3%	0	0.0%
小計	19,082,084,100	14,356,826	1,329	26	26.0%	809	26.9%	8,548	27.3%	58,190	26.9%	279,297	26.9%	1,005,029	26.8%	26	26.0%
インターネット	52,114,267,500	42,057,944	1,239	74	74.0%	2,203	73.1%	22,782	72.7%	157,824	73.1%	757,956	73.1%	2,738,132	73.2%	74	74.0%
合計	71,196,351,600	56,414,770	1,262	100	100.0%	3,012	100.0%	31,330	100.0%	216,014	100.0%	1,037,253	100.0%	3,743,161	100.0%	100	100.0%

## 4-5 都道府県別売上・当せん結果の推移(100円BIG)

- ・1等当せん口数は、埼玉県、東京都、愛知県が3口と最も多くなっています。
- ・平均単価は、和歌山県が597円と最も高く、ついで高知県の594円、三重県の593円となっています。

100円BIG															
都道府県名	売上金額(円)	発売枚数(枚)	平均単価(円)	1等当せん口数(口)		2等当せん口数(口)		3等当せん口数(口)		4等当せん口数(口)		5等当せん口数(口)		1千万円以上の当せん口数(口)	
				口数	構成比	口数	構成比	口数	構成比	口数	構成比	口数	構成比	口数	構成比
北海道	111,375,500	211,604	526	1	1.2%	10	0.6%	163	0.9%	1,045	0.8%	4,829	0.8%	0	0.0%
青森県	39,481,300	72,978	541	0	0.0%	6	0.3%	46	0.2%	397	0.3%	1,668	0.3%	0	0.0%
岩手県	31,204,600	57,299	545	0	0.0%	7	0.4%	42	0.2%	284	0.2%	1,397	0.2%	0	0.0%
宮城県	82,320,800	154,902	531	1	1.2%	16	0.9%	103	0.5%	822	0.6%	3,689	0.6%	0	0.0%
秋田県	19,550,600	38,247	511	0	0.0%	2	0.1%	24	0.1%	181	0.1%	870	0.1%	0	0.0%
山形県	29,701,000	57,234	519	0	0.0%	5	0.3%	48	0.3%	311	0.2%	1,364	0.2%	0	0.0%
福島県	39,024,100	67,321	580	0	0.0%	5	0.3%	50	0.3%	366	0.3%	1,591	0.3%	0	0.0%
茨城県	105,168,100	187,220	562	0	0.0%	18	1.0%	146	0.8%	915	0.7%	4,667	0.8%	0	0.0%
栃木県	56,748,000	99,065	573	0	0.0%	4	0.2%	90	0.5%	506	0.4%	2,589	0.4%	0	0.0%
群馬県	54,890,700	97,483	563	0	0.0%	9	0.5%	63	0.3%	496	0.4%	2,348	0.4%	0	0.0%
埼玉県	245,214,800	433,169	566	3	3.7%	33	1.8%	368	1.9%	2,354	1.8%	10,876	1.8%	2	6.5%
千葉県	191,124,500	343,556	556	0	0.0%	28	1.5%	238	1.2%	1,830	1.4%	8,495	1.4%	0	0.0%
東京都	561,024,300	1,007,556	557	3	3.7%	83	4.6%	824	4.3%	5,327	4.1%	25,077	4.1%	1	3.2%
神奈川県	265,590,200	476,822	557	1	1.2%	35	1.9%	338	1.8%	2,459	1.9%	11,871	1.9%	0	0.0%
新潟県	53,397,700	97,388	548	0	0.0%	9	0.5%	76	0.4%	517	0.4%	2,487	0.4%	0	0.0%
富山県	25,696,900	43,780	587	0	0.0%	5	0.3%	35	0.2%	252	0.2%	1,103	0.2%	0	0.0%
石川県	27,249,900	47,429	575	1	1.2%	5	0.3%	32	0.2%	261	0.2%	1,261	0.2%	0	0.0%
福井県	15,179,400	26,230	579	0	0.0%	1	0.1%	13	0.1%	165	0.1%	707	0.1%	0	0.0%
山梨県	30,891,900	54,137	571	0	0.0%	3	0.2%	44	0.2%	320	0.2%	1,352	0.2%	0	0.0%
長野県	48,422,000	85,022	570	0	0.0%	9	0.5%	76	0.4%	461	0.4%	2,126	0.3%	0	0.0%
岐阜県	51,727,300	91,785	564	1	1.2%	6	0.3%	71	0.4%	499	0.4%	2,347	0.4%	0	0.0%
静岡県	150,541,400	271,262	555	1	1.2%	18	1.0%	211	1.1%	1,407	1.1%	6,876	1.1%	0	0.0%
愛知県	243,437,900	422,431	576	3	3.7%	20	1.1%	347	1.8%	2,168	1.7%	10,765	1.7%	1	3.2%
三重県	55,058,700	92,788	593	1	1.2%	9	0.5%	68	0.4%	475	0.4%	2,477	0.4%	0	0.0%
滋賀県	33,589,400	58,643	573	0	0.0%	3	0.2%	49	0.3%	359	0.3%	1,555	0.3%	0	0.0%
京都府	64,625,700	116,337	556	0	0.0%	5	0.3%	85	0.4%	627	0.5%	2,877	0.5%	0	0.0%
大阪府	281,879,400	513,275	549	1	1.2%	48	2.7%	379	2.0%	2,616	2.0%	12,495	2.0%	0	0.0%
兵庫県	127,050,200	238,592	532	0	0.0%	15	0.8%	175	0.9%	1,181	0.9%	5,510	0.9%	0	0.0%
奈良県	28,838,700	51,493	560	0	0.0%	1	0.1%	42	0.2%	238	0.2%	1,279	0.2%	0	0.0%
和歌山県	20,004,700	33,497	597	0	0.0%	3	0.2%	17	0.1%	188	0.1%	873	0.1%	0	0.0%
鳥取県	7,802,000	13,198	591	0	0.0%		0.0%	13	0.1%	74	0.1%	337	0.1%	0	0.0%
島根県	9,202,800	15,560	591	0	0.0%		0.0%	16	0.1%	83	0.1%	410	0.1%	0	0.0%
岡山県	38,974,900	70,254	555	0	0.0%	7	0.4%	50	0.3%	399	0.3%	1,735	0.3%	0	0.0%
広島県	62,716,000	114,573	547	0	0.0%	6	0.3%	121	0.6%	596	0.5%	2,751	0.4%	0	0.0%
山口県	33,824,400	63,113	536	0	0.0%	6	0.3%	38	0.2%	295	0.2%	1,541	0.2%	0	0.0%
徳島県	25,140,400	46,211	544	1	1.2%	5	0.3%	40	0.2%	254	0.2%	1,182	0.2%	0	0.0%
香川県	25,283,700	45,865	551	0	0.0%	3	0.2%	36	0.2%	231	0.2%	1,106	0.2%	0	0.0%
愛媛県	40,059,900	70,228	570	0	0.0%	2	0.1%	54	0.3%	384	0.3%	1,818	0.3%	0	0.0%
高知県	15,571,300	26,202	594	0	0.0%	1	0.1%	17	0.1%	173	0.1%	686	0.1%	0	0.0%
福岡県	147,650,600	269,606	548	0	0.0%	19	1.0%	207	1.1%	1,439	1.1%	6,837	1.1%	0	0.0%
佐賀県	24,387,400	42,937	568	0	0.0%	2	0.1%	34	0.2%	219	0.2%	1,032	0.2%	0	0.0%
長崎県	22,863,900	41,075	557	0	0.0%	5	0.3%	37	0.2%	201	0.2%	1,048	0.2%	0	0.0%
熊本県	36,359,500	62,493	582	0	0.0%	4	0.2%	36	0.2%	306	0.2%	1,549	0.3%	0	0.0%
大分県	29,017,600	51,136	567	0	0.0%	6	0.3%	50	0.3%	281	0.2%	1,362	0.2%	0	0.0%
宮崎県	18,997,300	33,610	565	0	0.0%	3	0.2%	25	0.1%	173	0.1%	862	0.1%	0	0.0%
鹿児島県	34,528,100	60,188	574	0	0.0%	6	0.3%	59	0.3%	373	0.3%	1,690	0.3%	0	0.0%
沖縄県	44,783,800	86,174	520	0	0.0%	5	0.3%	63	0.3%	407	0.3%	1,966	0.3%	0	0.0%
小計	3,707,173,300	6,660,968	557	18	22.2%	501	27.7%	5,159	26.9%	34,915	27.0%	165,333	26.8%	4	12.9%
インターネット	10,113,880,300	20,141,357	502	63	77.8%	1,310	72.3%	14,004	73.1%	94,220	73.0%	451,192	73.2%	27	87.1%
合計	13,821,053,600	26,802,325	516	81	100.0%	1,811	100.0%	19,163	100.0%	129,135	100.0%	616,525	100.0%	31	100.0%

## 4-6 都道府県別売上・当せん結果の推移(BIG1000)

- ・1等当せん口数は、東京都が10口と最も多く、ついで大阪府で7口となっています。
- ・平均単価は、愛媛県が1,168円と最も高く、ついで大分県の838円、島根県の822円となっています。

BIG1000													
都道府県名	売上金額(円)	発券枚数(枚)	平均単価(円)	1等当せん口数(口)		2等当せん口数(口)		3等当せん口数(口)		4等当せん口数(口)		1千万円以上の当せん口数(口)	
				口数	構成比	口数	構成比	口数	構成比	口数	構成比	口数	構成比
北海道	46,595,400	68,717	678	2	0.7%	22	0.4%	283	0.5%	1,716	0.5%	0	0.0%
青森県	13,617,000	20,059	679	0	0.0%	13	0.2%	89	0.2%	526	0.1%	0	0.0%
岩手県	11,911,600	17,914	665	1	0.4%	12	0.2%	69	0.1%	424	0.1%	1	1.0%
宮城県	33,820,200	50,259	673	0	0.0%	20	0.3%	227	0.4%	1,261	0.4%	0	0.0%
秋田県	7,226,600	10,871	665	0	0.0%	5	0.1%	53	0.1%	280	0.1%	0	0.0%
山形県	14,193,200	19,717	720	0	0.0%	7	0.1%	88	0.1%	508	0.1%	0	0.0%
福島県	13,281,600	17,529	758	0	0.0%	5	0.1%	72	0.1%	476	0.1%	0	0.0%
茨城県	46,005,200	63,073	729	1	0.4%	25	0.4%	284	0.5%	1,721	0.5%	1	1.0%
栃木県	19,764,800	25,294	781	0	0.0%	12	0.2%	113	0.2%	751	0.2%	0	0.0%
群馬県	20,258,600	26,775	757	0	0.0%	14	0.2%	135	0.2%	740	0.2%	0	0.0%
埼玉県	102,928,800	139,686	737	4	1.5%	68	1.2%	669	1.1%	3,805	1.1%	1	1.0%
千葉県	86,103,000	119,556	720	1	0.4%	49	0.8%	497	0.8%	3,236	0.9%	0	0.0%
東京都	248,877,000	357,264	697	10	3.7%	165	2.8%	1,592	2.7%	9,319	2.6%	3	2.9%
神奈川県	112,554,400	160,447	702	3	1.1%	47	0.8%	723	1.2%	4,255	1.2%	3	2.9%
新潟県	23,466,600	30,516	769	0	0.0%	9	0.2%	141	0.2%	800	0.2%	0	0.0%
富山県	8,559,400	11,108	771	0	0.0%	1	0.0%	54	0.1%	342	0.1%	0	0.0%
石川県	8,191,600	10,576	775	0	0.0%	9	0.2%	53	0.1%	316	0.1%	0	0.0%
福井県	4,604,600	6,765	681	2	0.7%	4	0.1%	33	0.1%	179	0.1%	0	0.0%
山梨県	12,538,600	16,890	742	0	0.0%	4	0.1%	80	0.1%	468	0.1%	0	0.0%
長野県	17,979,200	23,245	773	0	0.0%	7	0.1%	112	0.2%	687	0.2%	0	0.0%
岐阜県	18,325,000	25,727	712	0	0.0%	15	0.3%	93	0.2%	687	0.2%	0	0.0%
静岡県	56,444,200	77,847	725	1	0.4%	34	0.6%	352	0.6%	2,202	0.6%	0	0.0%
愛知県	89,808,000	118,823	756	5	1.9%	62	1.1%	563	1.0%	3,259	0.9%	1	1.0%
三重県	20,313,800	25,964	782	0	0.0%	10	0.2%	132	0.2%	732	0.2%	0	0.0%
滋賀県	10,310,800	13,691	753	0	0.0%	9	0.2%	56	0.1%	412	0.1%	0	0.0%
京都府	24,147,200	33,026	731	0	0.0%	12	0.2%	155	0.3%	955	0.3%	0	0.0%
大阪府	104,472,600	151,207	691	7	2.6%	78	1.3%	685	1.2%	3,900	1.1%	1	1.0%
兵庫県	47,048,600	69,305	679	0	0.0%	25	0.4%	299	0.5%	1,761	0.5%	0	0.0%
奈良県	11,982,200	18,434	650	1	0.4%	7	0.1%	75	0.1%	451	0.1%	0	0.0%
和歌山県	7,091,800	9,262	766	0	0.0%	4	0.1%	48	0.1%	250	0.1%	0	0.0%
鳥取県	2,477,000	3,405	727	0	0.0%	2	0.0%	14	0.0%	88	0.0%	0	0.0%
島根県	3,662,400	4,455	822	0	0.0%	3	0.1%	16	0.0%	147	0.0%	0	0.0%
岡山県	11,184,000	16,656	671	0	0.0%	5	0.1%	53	0.1%	416	0.1%	0	0.0%
広島県	25,060,200	38,170	657	0	0.0%	15	0.3%	144	0.2%	905	0.3%	0	0.0%
山口県	12,311,000	17,851	690	0	0.0%	9	0.2%	83	0.1%	466	0.1%	0	0.0%
徳島県	8,761,800	13,174	665	0	0.0%	6	0.1%	48	0.1%	363	0.1%	0	0.0%
香川県	8,976,600	13,103	685	0	0.0%	9	0.2%	57	0.1%	354	0.1%	0	0.0%
愛媛県	35,951,600	30,779	1,168	0	0.0%	29	0.5%	235	0.4%	1,331	0.4%	0	0.0%
高知県	3,705,600	5,502	674	0	0.0%	4	0.1%	28	0.0%	134	0.0%	0	0.0%
福岡県	53,778,200	75,386	713	0	0.0%	29	0.5%	325	0.5%	1,958	0.6%	0	0.0%
佐賀県	9,449,600	12,386	763	0	0.0%	11	0.2%	52	0.1%	342	0.1%	0	0.0%
長崎県	7,201,600	10,060	716	0	0.0%	7	0.1%	39	0.1%	297	0.1%	0	0.0%
熊本県	11,728,200	15,722	746	0	0.0%	11	0.2%	90	0.2%	439	0.1%	0	0.0%
大分県	11,060,600	13,205	838	2	0.7%	7	0.1%	86	0.1%	435	0.1%	1	1.0%
宮崎県	7,069,800	9,077	779	0	0.0%	8	0.1%	44	0.1%	240	0.1%	0	0.0%
鹿児島県	10,588,000	14,727	719	0	0.0%	5	0.1%	69	0.1%	392	0.1%	0	0.0%
沖縄県	19,089,200	28,381	673	0	0.0%	8	0.1%	119	0.2%	738	0.2%	0	0.0%
小計	1,484,477,000	2,061,586	720	40	14.8%	922	15.7%	9,327	15.8%	55,464	15.7%	12	11.4%
インターネット	7,976,080,000	12,612,472	632	230	85.2%	4,956	84.3%	49,806	84.2%	298,097	84.3%	93	88.6%
合計	9,460,557,000	14,674,058	645	270	100.0%	5,878	100.0%	59,133	100.0%	353,561	100.0%	105	100.0%

## 4-7 都道府県別売上・当せん結果の推移(mini BIG)

- ・1等当せん口数は、東京都が77口と最も多く、ついで神奈川県、愛知県、大阪府で25口となっています。
- ・平均単価は、島根県が933円と最も高く、ついで大分県の779円、鳥取県の776円となっています。

### mini BIG

都道府県名	売上金額(円)	発券枚数(枚)	平均単価(円)	1等当せん口数(口)		2等当せん口数(口)		3等当せん口数(口)	
					構成比		構成比		構成比
北海道	26,740,000	44,187	605	14	0.6%	166	0.4%	1,197	0.4%
青森県	8,981,600	13,662	657	6	0.2%	73	0.2%	385	0.1%
岩手県	8,424,400	12,643	666	2	0.1%	60	0.1%	411	0.1%
宮城県	20,099,600	33,424	601	4	0.2%	136	0.3%	908	0.3%
秋田県	3,900,000	6,292	620	0	0.0%	30	0.1%	181	0.1%
山形県	8,343,600	13,752	607	3	0.1%	58	0.1%	360	0.1%
福島県	8,106,200	11,223	722	3	0.1%	66	0.2%	380	0.1%
茨城県	26,670,400	42,262	631	14	0.6%	161	0.4%	1,212	0.4%
栃木県	12,013,200	16,983	707	7	0.3%	94	0.2%	556	0.2%
群馬県	12,100,800	17,561	689	6	0.2%	92	0.2%	514	0.2%
埼玉県	61,291,000	96,097	638	23	0.9%	370	0.9%	2,854	1.0%
千葉県	51,886,600	83,732	620	21	0.8%	315	0.8%	2,392	0.8%
東京都	157,549,800	259,494	607	77	3.1%	990	2.5%	7,029	2.4%
神奈川県	72,262,000	114,533	631	25	1.0%	465	1.2%	3,319	1.2%
新潟県	13,405,800	19,360	692	5	0.2%	77	0.2%	599	0.2%
富山県	5,572,600	7,701	724	2	0.1%	32	0.1%	257	0.1%
石川県	5,481,000	7,402	740	2	0.1%	47	0.1%	224	0.1%
福井県	2,760,600	4,261	648	0	0.0%	12	0.0%	111	0.0%
山梨県	6,957,600	10,520	661	4	0.2%	40	0.1%	320	0.1%
長野県	10,852,000	16,034	677	6	0.2%	77	0.2%	507	0.2%
岐阜県	12,316,800	18,143	679	2	0.1%	105	0.3%	575	0.2%
静岡県	36,286,000	54,521	666	16	0.6%	221	0.6%	1,674	0.6%
愛知県	53,968,200	79,051	683	25	1.0%	326	0.8%	2,451	0.9%
三重県	12,017,800	17,090	703	3	0.1%	84	0.2%	496	0.2%
滋賀県	6,775,000	9,415	720	3	0.1%	58	0.1%	322	0.1%
京都府	13,655,000	21,972	621	8	0.3%	74	0.2%	602	0.2%
大阪府	65,376,800	108,724	601	25	1.0%	400	1.0%	3,020	1.0%
兵庫県	30,127,400	48,210	625	16	0.6%	200	0.5%	1,332	0.5%
奈良県	7,849,200	13,546	579	3	0.1%	48	0.1%	369	0.1%
和歌山県	4,230,200	6,195	683	3	0.1%	29	0.1%	184	0.1%
鳥取県	1,726,000	2,224	776	0	0.0%	9	0.0%	72	0.0%
島根県	2,858,200	3,062	933	2	0.1%	17	0.0%	144	0.0%
岡山県	7,053,000	11,414	618	5	0.2%	55	0.1%	326	0.1%
広島県	16,328,000	26,670	612	5	0.2%	103	0.3%	722	0.3%
山口県	7,310,800	12,298	594	3	0.1%	36	0.1%	337	0.1%
徳島県	4,791,800	8,183	586	2	0.1%	29	0.1%	220	0.1%
香川県	6,453,800	9,381	688	0	0.0%	46	0.1%	295	0.1%
愛媛県	11,511,600	15,675	734	5	0.2%	60	0.1%	507	0.2%
高知県	2,838,200	4,051	701	2	0.1%	28	0.1%	152	0.1%
福岡県	32,908,400	51,332	641	16	0.6%	204	0.5%	1,463	0.5%
佐賀県	5,162,200	7,921	652	2	0.1%	34	0.1%	251	0.1%
長崎県	4,813,800	7,297	660	0	0.0%	28	0.1%	232	0.1%
熊本県	7,631,600	11,677	654	1	0.0%	49	0.1%	299	0.1%
大分県	6,695,400	8,590	779	4	0.2%	50	0.1%	295	0.1%
宮崎県	3,553,000	5,800	613	0	0.0%	16	0.0%	160	0.1%
鹿児島県	7,613,200	10,902	698	3	0.1%	49	0.1%	343	0.1%
沖縄県	13,175,400	20,164	653	8	0.3%	88	0.2%	544	0.2%
小計	908,425,600	1,424,631	638	386	15.4%	5,807	14.5%	41,103	14.3%
インターネット	5,633,098,400	9,668,648	583	2,122	84.6%	34,241	85.5%	247,013	85.7%
合計	6,541,524,000	11,093,279	590	2,508	100.0%	40,048	100.0%	288,116	100.0%

## 5-1 購入金額別資料(toto)

- ・決済件数は、1,000円以下が82.4%、1,000円超～5,000円以下が13.5%、5,000円超が4.1%となっています。
- ・1等当せん口数は、シングル15.1%、マルチ84.9%と売上金額比(シングル22.9%、マルチ77.1%)と比べてマルチの比率が高くなっています。
- ・1千万円以上の当せん口数は、シングル40.4%、マルチ59.6%と売上金額比と比べてシングルの比率が高くなっています。

金額	決済数(件)		売上金額合計(円)		1等当せん口数(口)		1千万円以上の当せん口数(口)		
		構成比		構成比		構成比		構成比	
シングル	100円	735,521	12.6%	74,100,900	1.1%	2	0.5%	0	0.0%
	200円	232,334	4.0%	46,828,600	0.7%	4	0.9%	0	0.0%
	300円	205,889	3.5%	62,213,100	0.9%	0	0.0%	0	0.0%
	400円	74,503	1.3%	29,921,600	0.4%	2	0.5%	1	2.1%
	500円	275,907	4.7%	139,617,000	2.0%	2	0.5%	1	2.1%
	600円	33,869	0.6%	20,368,200	0.3%	0	0.0%	0	0.0%
	700円	21,625	0.4%	15,189,300	0.2%	0	0.0%	0	0.0%
	800円	19,497	0.3%	15,626,400	0.2%	1	0.2%	0	0.0%
	900円	10,727	0.2%	9,672,300	0.1%	0	0.0%	0	0.0%
	1,000円	589,376	10.1%	591,976,000	8.4%	25	5.8%	9	19.1%
	1,100円	1,358	0.0%	1,500,400	0.0%	0	0.0%	0	0.0%
	1,200円	2,273	0.0%	2,732,400	0.0%	0	0.0%	0	0.0%
	1,300円	1,439	0.0%	1,875,900	0.0%	0	0.0%	0	0.0%
	1,400円	1,430	0.0%	2,007,600	0.0%	0	0.0%	0	0.0%
	1,500円	5,860	0.1%	8,929,500	0.1%	0	0.0%	0	0.0%
	1,600円	3,402	0.1%	5,452,800	0.1%	1	0.2%	0	0.0%
	1,700円	992	0.0%	1,686,400	0.0%	1	0.2%	1	2.1%
	1,800円	1,582	0.0%	2,847,600	0.0%	0	0.0%	0	0.0%
	1,900円	886	0.0%	1,685,300	0.0%	0	0.0%	0	0.0%
	2,000円	38,272	0.7%	77,042,000	1.1%	2	0.5%	2	4.3%
	2,100円	397	0.0%	833,700	0.0%	0	0.0%	0	0.0%
	2,200円	476	0.0%	1,047,200	0.0%	0	0.0%	0	0.0%
	2,300円	447	0.0%	1,028,100	0.0%	0	0.0%	0	0.0%
	2,400円	785	0.0%	1,884,000	0.0%	0	0.0%	0	0.0%
	2,500円	1,305	0.0%	3,297,500	0.0%	0	0.0%	0	0.0%
	2,600円	424	0.0%	1,102,400	0.0%	0	0.0%	0	0.0%
	2,700円	566	0.0%	1,528,200	0.0%	0	0.0%	0	0.0%
	2,800円	469	0.0%	1,313,200	0.0%	0	0.0%	0	0.0%
	2,900円	339	0.0%	983,100	0.0%	0	0.0%	0	0.0%
	3,000円	18,390	0.3%	55,392,000	0.8%	4	0.9%	0	0.0%
	3,100円～3,500円	2,036	0.0%	6,711,300	0.1%	0	0.0%	0	0.0%
	3,600円～4,000円	5,407	0.1%	21,297,400	0.3%	2	0.5%	0	0.0%
	4,100円～4,500円	815	0.0%	3,554,400	0.1%	0	0.0%	0	0.0%
	4,600円～5,000円	7,231	0.1%	36,134,000	0.5%	1	0.2%	0	0.0%
	5,100円～6,000円	1,932	0.0%	11,217,100	0.2%	0	0.0%	0	0.0%
	6,100円～7,000円	1,389	0.0%	9,353,500	0.1%	0	0.0%	0	0.0%
	7,100円～8,000円	1,225	0.0%	9,425,200	0.1%	1	0.2%	0	0.0%
	8,100円～9,000円	941	0.0%	8,271,900	0.1%	0	0.0%	0	0.0%
	9,100円～10,000円	25,224	0.4%	251,999,600	3.6%	16	3.7%	5	10.6%
	10,100円～15,000円	867	0.0%	10,843,500	0.2%	1	0.2%	0	0.0%
	15,100円～20,000円	399	0.0%	7,238,400	0.1%	0	0.0%	0	0.0%
	20,100円～25,000円	214	0.0%	4,908,700	0.1%	0	0.0%	0	0.0%
	25,100円～30,000円	205	0.0%	5,886,700	0.1%	0	0.0%	0	0.0%
	30,100円～35,000円	102	0.0%	3,347,600	0.0%	0	0.0%	0	0.0%
	35,100円～40,000円	87	0.0%	3,344,600	0.0%	0	0.0%	0	0.0%
	40,100円～45,000円	43	0.0%	1,840,000	0.0%	0	0.0%	0	0.0%
	45,100円～50,000円	271	0.0%	13,483,900	0.2%	0	0.0%	0	0.0%
	50,100円～184,600円	258	0.0%	20,599,200	0.3%	0	0.0%	0	0.0%
シングル合計		2,328,986	39.8%	1,609,139,700	22.9%	65	15.1%	19	40.4%



金額	決済数(件)		売上金額合計(円)		1等当せん口数(口)		1千万円以上の当せん口数		
		構成比		構成比		構成比	(口)	構成比	
マルチ	100円	1,285,047	22.0%	128,838,500	1.8%	10	2.3%	0	0.0%
	200円	335,908	5.7%	67,261,400	1.0%	3	0.7%	1	2.1%
	300円	90,374	1.5%	27,137,700	0.4%	0	0.0%	0	0.0%
	400円	346,367	5.9%	138,696,800	2.0%	9	2.1%	2	4.3%
	500円	44,175	0.8%	22,104,000	0.3%	0	0.0%	0	0.0%
	600円	52,005	0.9%	31,219,200	0.4%	2	0.5%	0	0.0%
	700円	4,161	0.1%	2,913,400	0.0%	0	0.0%	0	0.0%
	800円	413,017	7.1%	330,823,200	4.7%	15	3.5%	2	4.3%
	900円	25,594	0.4%	23,052,600	0.3%	0	0.0%	0	0.0%
	1,000円	19,010	0.3%	19,033,000	0.3%	2	0.5%	0	0.0%
	1,100円	2,101	0.0%	2,311,100	0.0%	0	0.0%	0	0.0%
	1,200円	62,026	1.1%	74,473,200	1.1%	3	0.7%	0	0.0%
	1,300円	1,680	0.0%	2,184,000	0.0%	0	0.0%	0	0.0%
	1,400円	2,459	0.0%	3,442,600	0.0%	0	0.0%	0	0.0%
	1,500円	1,622	0.0%	2,433,000	0.0%	1	0.2%	0	0.0%
	1,600円	305,749	5.2%	489,612,800	7.0%	32	7.4%	4	8.5%
	1,700円	2,266	0.0%	3,853,900	0.1%	0	0.0%	0	0.0%
	1,800円	18,733	0.3%	33,726,600	0.5%	1	0.2%	0	0.0%
	1,900円	831	0.0%	1,578,900	0.0%	0	0.0%	0	0.0%
	2,000円	9,790	0.2%	19,588,000	0.3%	0	0.0%	0	0.0%
	2,100円～2,500円	53,185	0.9%	127,251,600	1.8%	9	2.1%	0	0.0%
	2,600円～3,000円	14,624	0.3%	40,142,100	0.6%	0	0.0%	0	0.0%
	3,100円～3,500円	159,591	2.7%	511,395,400	7.3%	36	8.4%	3	6.4%
	3,600円～4,000円	24,241	0.4%	89,357,400	1.3%	4	0.9%	0	0.0%
	4,100円～4,500円	1,638	0.0%	7,088,000	0.1%	0	0.0%	0	0.0%
	4,600円～5,000円	31,606	0.5%	151,815,900	2.2%	2	0.5%	0	0.0%
	5,100円～6,000円	7,988	0.1%	43,685,200	0.6%	3	0.7%	0	0.0%
	6,100円～7,000円	67,913	1.2%	435,290,500	6.2%	34	7.9%	1	2.1%
	7,100円～8,000円	12,698	0.2%	93,291,100	1.3%	5	1.2%	0	0.0%
	8,100円～9,000円	4,899	0.1%	40,364,500	0.6%	1	0.2%	0	0.0%
	9,100円～10,000円	20,642	0.4%	198,326,700	2.8%	15	3.5%	2	4.3%
	10,100円～15,000円	40,336	0.7%	514,045,400	7.3%	33	7.7%	2	4.3%
	15,100円～20,000円	10,113	0.2%	185,077,000	2.6%	7	1.6%	2	4.3%
	20,100円～25,000円	4,794	0.1%	107,730,500	1.5%	8	1.9%	0	0.0%
	25,100円～30,000円	18,700	0.3%	494,943,500	7.1%	31	7.2%	5	10.6%
	30,100円～35,000円	2,515	0.0%	81,346,300	1.2%	8	1.9%	0	0.0%
	35,100円～40,000円	7,079	0.1%	271,503,700	3.9%	35	8.1%	2	4.3%
	40,100円～45,000円	4,545	0.1%	196,313,100	2.8%	18	4.2%	1	2.1%
	45,100円～50,000円	2,843	0.0%	138,193,900	2.0%	20	4.6%	0	0.0%
	50,100円～100,000円	1,767	0.0%	121,325,600	1.7%	10	2.3%	1	2.1%
	100,100円～200,000円	642	0.0%	86,963,700	1.2%	5	1.2%	0	0.0%
	200,100円～300,000円	83	0.0%	20,003,600	0.3%	3	0.7%	0	0.0%
	300,100円～400,000円	52	0.0%	17,800,600	0.3%	0	0.0%	0	0.0%
	400,100円～1,166,400円	21	0.0%	10,785,000	0.2%	1	0.2%	0	0.0%
マルチ合計		3,515,430	60.2%	5,408,324,200	77.1%	366	84.9%	28	59.6%
総合計		5,844,416	100.0%	7,017,463,900	100.0%	431	100.0%	47	100.0%

【 購入金額別決済数 】



□ 1,000円以下 □ 1,000円超5,000円以下 □ 5,000円超

## 5-2 購入金額別資料(mini toto)


・決済件数は、1,000円以下が89.0%、1,000円超～5,000円以下が10.1%、5,000円超が0.9%となっています。

・1等当せん口数は、シングル15.5%、マルチ84.5%と売上金額比(シングル19.2%、マルチ80.8%)とマルチの比率が高くなっています。

金額	決済数(件)		売上金額合計(円)		1等当せん口数(口)		
		構成比		構成比		構成比	
シングル	100円	370,515	11.6%	39,409,200	2.2%	5,077	2.2%
	200円	114,736	3.6%	24,199,800	1.3%	3,040	1.3%
	300円	76,912	2.4%	23,930,100	1.3%	2,911	1.3%
	400円	28,175	0.9%	11,434,400	0.6%	1,497	0.7%
	500円	87,964	2.8%	47,376,000	2.6%	4,447	2.0%
	600円	12,513	0.4%	7,553,400	0.4%	940	0.4%
	700円	6,724	0.2%	4,773,300	0.3%	519	0.2%
	800円	6,310	0.2%	5,094,400	0.3%	541	0.2%
	900円	3,643	0.1%	3,295,800	0.2%	429	0.2%
	1,000円	105,603	3.3%	108,902,000	6.0%	9,171	4.0%
	1,100円	754	0.0%	830,500	0.0%	136	0.1%
	1,200円	1,183	0.0%	1,419,600	0.1%	206	0.1%
	1,300円	706	0.0%	919,100	0.1%	111	0.0%
	1,400円	645	0.0%	903,000	0.0%	84	0.0%
	1,500円	2,011	0.1%	3,166,500	0.2%	430	0.2%
	1,600円	690	0.0%	1,104,000	0.1%	155	0.1%
	1,700円	390	0.0%	664,700	0.0%	72	0.0%
	1,800円	671	0.0%	1,207,800	0.1%	108	0.0%
	1,900円	297	0.0%	564,300	0.0%	81	0.0%
	2,000円	7,398	0.2%	15,066,000	0.8%	1,287	0.6%
	2,100円	236	0.0%	495,600	0.0%	33	0.0%
	2,200円	218	0.0%	479,600	0.0%	51	0.0%
	2,300円	218	0.0%	501,400	0.0%	46	0.0%
	2,400円	420	0.0%	1,072,800	0.1%	105	0.0%
	2,500円	510	0.0%	1,322,500	0.1%	129	0.1%
	2,600円	177	0.0%	460,200	0.0%	38	0.0%
	2,700円	281	0.0%	758,700	0.0%	67	0.0%
	2,800円	141	0.0%	394,800	0.0%	56	0.0%
	2,900円	144	0.0%	417,600	0.0%	37	0.0%
	3,000円	3,054	0.1%	9,294,000	0.5%	790	0.3%
	3,100円～3,500円	669	0.0%	2,221,300	0.1%	200	0.1%
	3,600円～4,000円	1,523	0.0%	5,946,300	0.3%	532	0.2%
	4,100円～4,500円	444	0.0%	1,951,700	0.1%	130	0.1%
	4,600円～5,000円	1,408	0.0%	7,026,700	0.4%	642	0.3%
	5,100円～6,000円	576	0.0%	3,282,800	0.2%	183	0.1%
	6,100円～7,000円	328	0.0%	2,186,500	0.1%	213	0.1%
	7,100円～8,000円	310	0.0%	2,397,900	0.1%	143	0.1%
	8,100円～9,000円	315	0.0%	2,747,000	0.2%	228	0.1%
	9,100円～10,000円	289	0.0%	2,900,700	0.2%	258	0.1%
	10,100円～15,000円	69	0.0%	936,800	0.1%	25	0.0%
	15,100円～20,000円	26	0.0%	474,900	0.0%	118	0.1%
	20,100円～25,000円	13	0.0%	298,300	0.0%	9	0.0%
	25,100円～30,000円	12	0.0%	343,100	0.0%	51	0.0%
	30,100円～35,000円	3	0.0%	97,200	0.0%	1	0.0%
	35,000円～38,000円	7	0.0%	256,000	0.0%	0	0.0%
<b>シングル合計</b>		<b>839,231</b>	<b>26.4%</b>	<b>350,078,300</b>	<b>19.2%</b>	<b>35,327</b>	<b>15.5%</b>

金額	決済数(件)		売上金額合計(円)		1等当せん口数(口)		
		構成比		構成比		構成比	
マルチ	100円	919,744	28.9%	93,142,600	5.1%	14,821	6.5%
	200円	330,147	10.4%	66,401,600	3.6%	12,205	5.4%
	300円	81,770	2.6%	24,605,400	1.3%	7,200	3.2%
	400円	320,662	10.1%	129,002,800	7.1%	20,000	8.8%
	500円	19,807	0.6%	9,920,500	0.5%	1,511	0.7%
	600円	84,906	2.7%	51,093,000	2.8%	9,826	4.3%
	700円	2,904	0.1%	2,034,200	0.1%	329	0.1%
	800円	202,850	6.4%	163,017,600	8.9%	21,103	9.3%
	900円	41,028	1.3%	37,075,500	2.0%	6,584	2.9%
	1,000円	14,102	0.4%	14,130,000	0.8%	2,629	1.2%
	1,100円	1,258	0.0%	1,383,800	0.1%	214	0.1%
	1,200円	72,214	2.3%	86,857,200	4.8%	12,358	5.4%
	1,300円	1,157	0.0%	1,504,100	0.1%	208	0.1%
	1,400円	1,887	0.1%	2,641,800	0.1%	349	0.2%
	1,500円	1,538	0.0%	2,308,500	0.1%	693	0.3%
	1,600円	67,550	2.1%	108,393,600	5.9%	11,215	4.9%
	1,700円	978	0.0%	1,662,600	0.1%	193	0.1%
	1,800円	29,677	0.9%	53,532,000	2.9%	7,590	3.3%
	1,900円	377	0.0%	716,300	0.0%	89	0.0%
	2,000円	6,976	0.2%	13,960,000	0.8%	2,352	1.0%
	2,100円～2,500円	34,522	1.1%	82,668,500	4.5%	9,132	4.0%
	2,600円～3,000円	21,436	0.7%	58,592,900	3.2%	8,898	3.9%
	3,100円～3,500円	20,142	0.6%	64,875,300	3.6%	5,015	2.2%
	3,600円～4,000円	27,041	0.9%	98,718,100	5.4%	10,590	4.6%
	4,100円～4,500円	991	0.0%	4,327,400	0.2%	498	0.2%
	4,600円～5,000円	9,441	0.3%	45,379,000	2.5%	3,669	1.6%
	5,100円～6,000円	7,304	0.2%	40,080,400	2.2%	4,551	2.0%
	6,100円～7,000円	852	0.0%	5,548,700	0.3%	451	0.2%
	7,100円～8,000円	5,999	0.2%	44,309,400	2.4%	3,509	1.5%
	8,100円～9,000円	3,446	0.1%	28,421,800	1.6%	2,886	1.3%
	9,100円～10,000円	695	0.0%	6,743,800	0.4%	788	0.3%
	10,100円～15,000円	4,192	0.1%	47,585,300	2.6%	4,155	1.8%
	15,100円～20,000円	1,771	0.1%	29,516,900	1.6%	2,835	1.2%
	20,100円～25,000円	1,322	0.0%	31,814,000	1.7%	1,714	0.8%
	25,100円～30,000円	241	0.0%	6,549,000	0.4%	861	0.4%
	30,100円～35,000円	150	0.0%	4,819,300	0.3%	347	0.2%
	35,100円～40,000円	115	0.0%	4,206,000	0.2%	372	0.2%
	40,100円～45,000円	55	0.0%	2,342,400	0.1%	272	0.1%
	45,100円～50,000円	86	0.0%	4,158,900	0.2%	280	0.1%
	50,100円～100,000円	30	0.0%	2,149,200	0.1%	151	0.1%
	100,100円～243,000円	7	0.0%	1,117,100	0.1%	37	0.0%
マルチ合計		2,341,370	73.6%	1,477,306,500	80.8%	192,480	84.5%
総合計		3,180,601	100.0%	1,827,384,800	100.0%	227,807	100.0%

【 購入金額別決済数 】



□ 1,000円以下 □ 1,000円超5,000円以下 □ 5,000円超

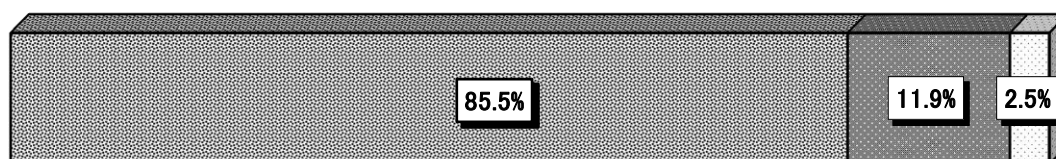
### 5-3 購入金額別資料(totoGOAL3/totoGOAL2)

・決済件数は、1,000円以下が85.5%、1,000円超～5,000円以下が11.9%、5,000円超が2.5%となっています。  
 ・1等当せん口数は、シングル19.7%、マルチ80.3%と売上金額比(シングル24.6%、マルチ75.4%)と比べてマルチの比率が高くなっています。

金額	決済数(件)		売上金額合計(円)		1等当せん口数(口)		
		構成比		構成比		構成比	
シングル	100円	202,161	9.2%	22,225,400	1.2%	181	0.9%
	200円	82,461	3.8%	17,737,800	0.9%	162	0.8%
	300円	66,536	3.0%	21,159,600	1.1%	202	1.0%
	400円	32,619	1.5%	13,464,400	0.7%	127	0.6%
	500円	89,232	4.1%	48,270,000	2.5%	377	1.8%
	600円	16,501	0.8%	10,048,200	0.5%	82	0.4%
	700円	9,417	0.4%	6,723,500	0.3%	59	0.3%
	800円	9,432	0.4%	7,718,400	0.4%	66	0.3%
	900円	4,226	0.2%	3,840,300	0.2%	45	0.2%
	1,000円	177,966	8.1%	183,804,000	9.5%	1,613	7.8%
	1,100円	695	0.0%	788,700	0.0%	4	0.0%
	1,200円	1,597	0.1%	1,940,400	0.1%	20	0.1%
	1,300円	892	0.0%	1,192,100	0.1%	8	0.0%
	1,400円	851	0.0%	1,208,200	0.1%	14	0.1%
	1,500円	2,080	0.1%	3,325,500	0.2%	32	0.2%
	1,600円	1,029	0.0%	1,675,200	0.1%	18	0.1%
	1,700円	396	0.0%	674,900	0.0%	10	0.0%
	1,800円	810	0.0%	1,463,400	0.1%	23	0.1%
	1,900円	301	0.0%	571,900	0.0%	3	0.0%
	2,000円	18,747	0.9%	38,550,000	2.0%	319	1.5%
	2,100円	144	0.0%	308,700	0.0%	3	0.0%
	2,200円	219	0.0%	484,000	0.0%	4	0.0%
	2,300円	160	0.0%	372,600	0.0%	1	0.0%
	2,400円	374	0.0%	907,200	0.0%	6	0.0%
	2,500円	487	0.0%	1,277,500	0.1%	13	0.1%
	2,600円	184	0.0%	478,400	0.0%	3	0.0%
	2,700円	301	0.0%	818,100	0.0%	4	0.0%
	2,800円	229	0.0%	646,800	0.0%	4	0.0%
	2,900円	119	0.0%	345,100	0.0%	3	0.0%
	3,000円	9,489	0.4%	29,109,000	1.5%	194	0.9%
	3,100円～3,500円	597	0.0%	2,030,100	0.1%	22	0.1%
	3,600円～4,000円	2,449	0.1%	9,769,700	0.5%	77	0.4%
	4,100円～4,500円	300	0.0%	1,302,200	0.1%	16	0.1%
	4,600円～5,000円	2,615	0.1%	13,238,900	0.7%	138	0.7%
	5,100円～6,000円	847	0.0%	4,967,400	0.3%	39	0.2%
	6,100円～7,000円	368	0.0%	2,500,800	0.1%	19	0.1%
	7,100円～8,000円	347	0.0%	2,712,900	0.1%	21	0.1%
	8,100円～9,000円	347	0.0%	3,072,600	0.2%	54	0.3%
	9,100円～10,000円	834	0.0%	8,345,500	0.4%	43	0.2%
	10,100円～15,000円	200	0.0%	2,451,400	0.1%	18	0.1%
	15,100円～20,000円	91	0.0%	1,690,000	0.1%	28	0.1%
	20,100円～30,000円	23	0.0%	588,000	0.0%	1	0.0%
	30,100円～40,000円	13	0.0%	449,700	0.0%	0	0.0%
	40,100円～50,000円	6	0.0%	278,200	0.0%	2	0.0%
	50,000円～65,000円	6	0.0%	355,700	0.0%	0	0.0%
<b>シングル合計</b>		<b>738,698</b>	<b>33.6%</b>	<b>474,882,400</b>	<b>24.6%</b>	<b>4,078</b>	<b>19.7%</b>

金額	決済数(件)		売上金額合計(円)		1等当せん口数(口)		
		構成比		構成比		構成比	
マルチ	100円	535,296	24.4%	54,450,100	2.8%	727	3.5%
	200円	175,601	8.0%	35,500,200	1.8%	414	2.0%
	300円	36,768	1.7%	11,079,000	0.6%	144	0.7%
	400円	188,520	8.6%	76,209,600	3.9%	1,047	5.1%
	500円	23,797	1.1%	11,953,000	0.6%	124	0.6%
	600円	23,070	1.1%	13,932,000	0.7%	198	1.0%
	700円	2,549	0.1%	1,787,100	0.1%	15	0.1%
	800円	179,901	8.2%	145,738,400	7.5%	1,645	8.0%
	900円	7,691	0.4%	6,956,100	0.4%	78	0.4%
	1,000円	13,994	0.6%	14,081,000	0.7%	164	0.8%
	1,100円	1,186	0.1%	1,304,600	0.1%	17	0.1%
	1,200円	24,345	1.1%	29,364,000	1.5%	412	2.0%
	1,300円	863	0.0%	1,121,900	0.1%	14	0.1%
	1,400円	1,867	0.1%	2,615,200	0.1%	26	0.1%
	1,500円	924	0.0%	1,386,000	0.1%	35	0.2%
	1,600円	95,753	4.4%	154,380,800	8.0%	2,408	11.6%
	1,700円	916	0.0%	1,558,900	0.1%	21	0.1%
	1,800円	5,453	0.2%	9,849,600	0.5%	152	0.7%
	1,900円	430	0.0%	817,000	0.0%	12	0.1%
	2,000円	7,013	0.3%	14,068,000	0.7%	202	1.0%
	2,100円～2,500円	20,500	0.9%	49,167,500	2.5%	891	4.3%
	2,600円～3,000円	4,636	0.2%	12,978,600	0.7%	144	0.7%
	3,100円～3,500円	32,977	1.5%	106,186,300	5.5%	953	4.6%
	3,600円～4,000円	10,590	0.5%	39,289,000	2.0%	960	4.6%
	4,100円～4,500円	928	0.0%	4,022,400	0.2%	61	0.3%
	4,600円～5,000円	8,383	0.4%	40,392,100	2.1%	372	1.8%
	5,100円～6,000円	3,025	0.1%	16,666,700	0.9%	456	2.2%
	6,100円～7,000円	22,880	1.0%	147,808,000	7.7%	1,123	5.4%
	7,100円～8,000円	4,070	0.2%	30,303,300	1.6%	345	1.7%
	8,100円～9,000円	1,929	0.1%	15,958,700	0.8%	444	2.1%
	9,100円～10,000円	5,743	0.3%	55,364,300	2.9%	427	2.1%
	10,100円～15,000円	6,559	0.3%	86,628,400	4.5%	707	3.4%
	15,100円～20,000円	1,247	0.1%	21,160,700	1.1%	301	1.5%
	20,100円～25,000円	3,405	0.2%	74,650,900	3.9%	582	2.8%
	25,100円～30,000円	274	0.0%	7,527,000	0.4%	67	0.3%
	30,100円～35,000円	1,571	0.1%	50,939,200	2.6%	309	1.5%
	35,100円～40,000円	93	0.0%	3,461,300	0.2%	69	0.3%
	40,100円～45,000円	106	0.0%	4,496,700	0.2%	19	0.1%
	45,100円～50,000円	1,439	0.1%	69,963,600	3.6%	365	1.8%
	50,100円～100,000円	369	0.0%	24,230,900	1.3%	126	0.6%
	100,100円～486,000円	55	0.0%	7,860,600	0.4%	25	0.1%
マルチ合計		1,456,716	66.4%	1,457,208,700	75.4%	16,601	80.3%
総合計		2,195,414	100.0%	1,932,091,100	100.0%	20,679	100.0%

【 購入金額別決済数 】



■ 1,000円以下 ■ 1,000円超5,000円以下 □ 5,000円超

## 5-4 購入金額別資料(BIG)

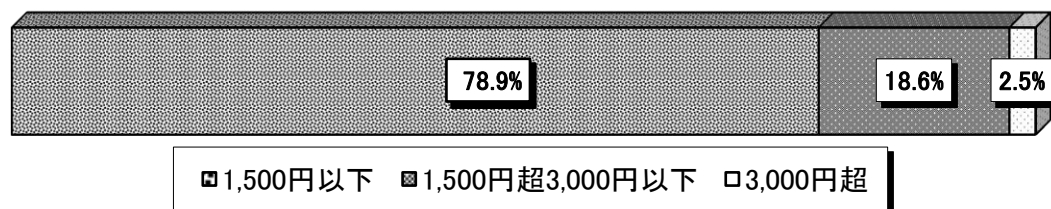
・決済件数は、1,500円以下が78.9%、1,500円超3,000円以下が18.6%、3,000円超が2.5%となっています。

・1等当せん口数及び1千万円以上の当せん口数は、3,000円(10口分)が最も多くなっています。

金額	決済数(件)		売上金額合計(円)		1等当せん口数(口)		1千万円以上の当せん口数	
		構成比		構成比		構成比	(口)	構成比
300円	17,468,152	32.6%	5,240,445,600	7.4%	4	4.0%	4	4.0%
600円	6,300,029	11.7%	3,780,017,400	5.3%	7	7.0%	7	7.0%
900円	8,271,052	15.4%	7,443,946,800	10.5%	10	10.0%	10	10.0%
1,200円	883,764	1.6%	1,060,516,800	1.5%	4	4.0%	4	4.0%
1,500円	9,401,622	17.5%	14,102,433,000	19.8%	21	21.0%	21	21.0%
1,800円	476,553	0.9%	857,795,400	1.2%	1	1.0%	1	1.0%
2,100円	513,882	1.0%	1,079,152,200	1.5%	1	1.0%	1	1.0%
2,400円	269,231	0.5%	646,154,400	0.9%	1	1.0%	1	1.0%
2,700円	73,876	0.1%	199,465,200	0.3%	1	1.0%	1	1.0%
3,000円	8,642,961	16.1%	25,928,883,000	36.4%	31	31.0%	31	31.0%
3,300円	68,560	0.1%	226,248,000	0.3%	1	1.0%	1	1.0%
3,600円	41,028	0.1%	147,700,800	0.2%	0	0.0%	0	0.0%
3,900円	30,928	0.1%	120,619,200	0.2%	0	0.0%	0	0.0%
4,200円	13,751	0.0%	57,754,200	0.1%	0	0.0%	0	0.0%
4,500円	145,930	0.3%	656,685,000	0.9%	1	1.0%	1	1.0%
4,800円	17,317	0.0%	83,121,600	0.1%	1	1.0%	1	1.0%
5,100円	85,129	0.2%	434,157,900	0.6%	4	4.0%	4	4.0%
5,400円	10,705	0.0%	57,807,000	0.1%	0	0.0%	0	0.0%
5,700円	4,769	0.0%	27,183,300	0.0%	0	0.0%	0	0.0%
6,000円	422,631	0.8%	2,535,786,000	3.6%	6	6.0%	6	6.0%
6,300円	4,330	0.0%	27,279,000	0.0%	0	0.0%	0	0.0%
6,600円	9,620	0.0%	63,492,000	0.1%	0	0.0%	0	0.0%
6,900円	3,824	0.0%	26,385,600	0.0%	0	0.0%	0	0.0%
7,200円	4,941	0.0%	35,575,200	0.0%	0	0.0%	0	0.0%
7,500円	22,977	0.0%	172,327,500	0.2%	0	0.0%	0	0.0%
7,800円	2,001	0.0%	15,607,800	0.0%	0	0.0%	0	0.0%
8,100円	15,243	0.0%	123,468,300	0.2%	0	0.0%	0	0.0%
8,400円	2,079	0.0%	17,463,600	0.0%	0	0.0%	0	0.0%
8,700円	1,718	0.0%	14,946,600	0.0%	0	0.0%	0	0.0%
9,000円	229,518	0.4%	2,065,662,000	2.9%	3	3.0%	3	3.0%
9,300円	1,486	0.0%	13,819,800	0.0%	0	0.0%	0	0.0%
9,600円	2,868	0.0%	27,532,800	0.0%	0	0.0%	0	0.0%
9,900円	25,842	0.0%	255,835,800	0.4%	0	0.0%	0	0.0%
10,200円	9,033	0.0%	92,136,600	0.1%	0	0.0%	0	0.0%
10,500円	10,391	0.0%	109,105,500	0.2%	0	0.0%	0	0.0%
10,800円	1,349	0.0%	14,569,200	0.0%	0	0.0%	0	0.0%
11,100円	2,039	0.0%	22,632,900	0.0%	0	0.0%	0	0.0%
11,400円	1,344	0.0%	15,321,600	0.0%	0	0.0%	0	0.0%
11,700円	1,263	0.0%	14,777,100	0.0%	0	0.0%	0	0.0%
12,000円	22,008	0.0%	264,096,000	0.4%	0	0.0%	0	0.0%
12,300円	588	0.0%	7,232,400	0.0%	0	0.0%	0	0.0%
12,600円	652	0.0%	8,215,200	0.0%	0	0.0%	0	0.0%
12,900円	677	0.0%	8,733,300	0.0%	0	0.0%	0	0.0%
13,200円	1,776	0.0%	23,443,200	0.0%	0	0.0%	0	0.0%
13,500円	1,259	0.0%	16,996,500	0.0%	0	0.0%	0	0.0%
13,800円	6,285	0.0%	86,733,000	0.1%	0	0.0%	0	0.0%
14,100円	587	0.0%	8,276,700	0.0%	0	0.0%	0	0.0%
14,400円	7,830	0.0%	112,752,000	0.2%	0	0.0%	0	0.0%
14,700円	447	0.0%	6,570,900	0.0%	0	0.0%	0	0.0%
15,000円	63,476	0.1%	952,140,000	1.3%	0	0.0%	0	0.0%
15,300円	1,297	0.0%	19,844,100	0.0%	0	0.0%	0	0.0%
15,600円	315	0.0%	4,914,000	0.0%	0	0.0%	0	0.0%
15,900円	290	0.0%	4,611,000	0.0%	0	0.0%	0	0.0%
16,200円	609	0.0%	9,865,800	0.0%	0	0.0%	0	0.0%
16,500円	1,731	0.0%	28,561,500	0.0%	0	0.0%	0	0.0%
16,800円	588	0.0%	9,878,400	0.0%	0	0.0%	0	0.0%
17,100円	190	0.0%	3,249,000	0.0%	0	0.0%	0	0.0%
17,400円	223	0.0%	3,880,200	0.0%	0	0.0%	0	0.0%
17,700円	160	0.0%	2,832,000	0.0%	0	0.0%	0	0.0%
18,000円	4,582	0.0%	82,476,000	0.1%	0	0.0%	0	0.0%

金額	決済数(件)		売上金額合計(円)		1等当せん口数(口)		1千万円以上の当せん口数	
		構成比		構成比		構成比	(口)	構成比
18,300円	155	0.0%	2,836,500	0.0%	0	0.0%	0	0.0%
18,600円	123	0.0%	2,287,800	0.0%	0	0.0%	0	0.0%
18,900円	234	0.0%	4,422,600	0.0%	0	0.0%	0	0.0%
19,200円	289	0.0%	5,548,800	0.0%	0	0.0%	0	0.0%
19,500円	232	0.0%	4,524,000	0.0%	0	0.0%	0	0.0%
19,800円	1,129	0.0%	22,354,200	0.0%	0	0.0%	0	0.0%
20,100円	343	0.0%	6,894,300	0.0%	0	0.0%	0	0.0%
20,400円	335	0.0%	6,834,000	0.0%	0	0.0%	0	0.0%
20,700円	122	0.0%	2,525,400	0.0%	0	0.0%	0	0.0%
21,000円	2,109	0.0%	44,289,000	0.1%	0	0.0%	0	0.0%
21,300円	126	0.0%	2,683,800	0.0%	0	0.0%	0	0.0%
21,600円	99	0.0%	2,138,400	0.0%	0	0.0%	0	0.0%
21,900円	463	0.0%	10,139,700	0.0%	0	0.0%	0	0.0%
22,200円	156	0.0%	3,463,200	0.0%	0	0.0%	0	0.0%
22,500円	163	0.0%	3,667,500	0.0%	0	0.0%	0	0.0%
22,800円	85	0.0%	1,938,000	0.0%	0	0.0%	0	0.0%
23,100円	805	0.0%	18,595,500	0.0%	0	0.0%	0	0.0%
23,400円	116	0.0%	2,714,400	0.0%	0	0.0%	0	0.0%
23,700円	62	0.0%	1,469,400	0.0%	0	0.0%	0	0.0%
24,000円	1,354	0.0%	32,496,000	0.0%	0	0.0%	0	0.0%
24,300円	440	0.0%	10,692,000	0.0%	0	0.0%	0	0.0%
24,600円	40	0.0%	984,000	0.0%	0	0.0%	0	0.0%
24,900円	217	0.0%	5,403,300	0.0%	0	0.0%	0	0.0%
25,200円	60	0.0%	1,512,000	0.0%	0	0.0%	0	0.0%
25,500円	204	0.0%	5,202,000	0.0%	0	0.0%	0	0.0%
25,800円	93	0.0%	2,399,400	0.0%	0	0.0%	0	0.0%
26,100円	57	0.0%	1,487,700	0.0%	0	0.0%	0	0.0%
26,400円	798	0.0%	21,067,200	0.0%	0	0.0%	0	0.0%
26,700円	55	0.0%	1,468,500	0.0%	0	0.0%	0	0.0%
27,000円	694	0.0%	18,738,000	0.0%	0	0.0%	0	0.0%
27,300円	71	0.0%	1,938,300	0.0%	0	0.0%	0	0.0%
27,600円	242	0.0%	6,679,200	0.0%	0	0.0%	0	0.0%
27,900円	35	0.0%	976,500	0.0%	0	0.0%	0	0.0%
28,200円	21	0.0%	592,200	0.0%	0	0.0%	0	0.0%
28,500円	108	0.0%	3,078,000	0.0%	0	0.0%	0	0.0%
28,800円	308	0.0%	8,870,400	0.0%	0	0.0%	0	0.0%
29,100円	24	0.0%	698,400	0.0%	0	0.0%	0	0.0%
29,400円	80	0.0%	2,352,000	0.0%	0	0.0%	0	0.0%
29,700円	368	0.0%	10,929,600	0.0%	0	0.0%	0	0.0%
30,000円	29,398	0.1%	881,940,000	1.2%	2	2.0%	2	2.0%
30,300円～33,000円	735	0.0%	23,274,000	0.0%	0	0.0%	0	0.0%
33,300円～36,000円	1,096	0.0%	37,546,800	0.1%	0	0.0%	0	0.0%
36,300円～39,000円	364	0.0%	13,814,400	0.0%	0	0.0%	0	0.0%
39,300円～42,000円	408	0.0%	16,678,500	0.0%	0	0.0%	0	0.0%
42,300円～45,000円	1,821	0.0%	81,611,100	0.1%	0	0.0%	0	0.0%
45,300円～48,000円	584	0.0%	27,652,800	0.0%	0	0.0%	0	0.0%
48,300円～49,800円	6,448	0.0%	321,037,800	0.5%	1	1.0%	1	1.0%
50,100円～230,700円	228	0.0%	26,792,100	0.0%	0	0.0%	0	0.0%
総合計	53,662,803	100.0%	71,196,351,600	100.0%	100	100.0%	100	100.0%

【 購入金額別決済数 】



## 5-6 購入金額別資料(100円BIG)

・決済件数は、1,000円以下が94.3%、1,000円超5,000円以下が5.5%、5,000円超が0.2%となっています。

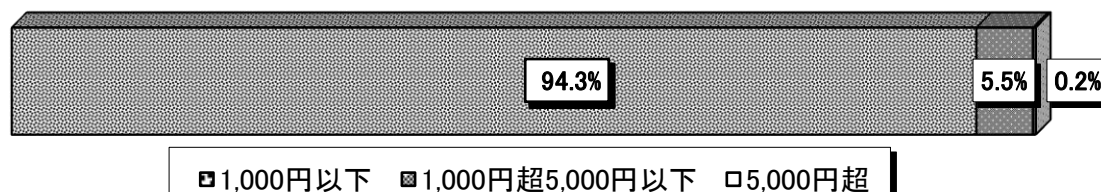
・1等当せん口数及び1千万円以上の当せん口数は、1,000円(10口分)が最も多くなっています。

金額	決済数(件)		売上金額合計(円)		1等当せん口数(口)		1千万円以上の当せん口数(口)	
		構成比		構成比		構成比		構成比
100円	6,503,459	27.0%	650,346,000	4.7%	5	6.2%	1	3.2%
200円	2,818,487	11.7%	563,697,400	4.1%	3	3.7%	2	6.5%
300円	2,774,048	11.5%	832,214,400	6.0%	4	4.9%	2	6.5%
400円	799,032	3.3%	319,612,800	2.3%	3	3.7%	0	0.0%
500円	3,766,155	15.6%	1,883,077,500	13.6%	11	13.6%	6	19.4%
600円	349,278	1.4%	209,566,800	1.5%	1	1.2%	0	0.0%
700円	250,303	1.0%	175,212,100	1.3%	2	2.5%	1	3.2%
800円	135,807	0.6%	108,645,600	0.8%	1	1.2%	0	0.0%
900円	99,351	0.4%	89,415,900	0.6%	0	0.0%	0	0.0%
1000円	5,218,167	21.7%	5,218,167,000	37.8%	25	30.9%	10	32.3%
1100円	44,387	0.2%	48,825,700	0.4%	0	0.0%	0	0.0%
1200円	30,697	0.1%	36,836,400	0.3%	2	2.5%	1	3.2%
1300円	13,982	0.1%	18,176,600	0.1%	0	0.0%	0	0.0%
1400円	11,652	0.0%	16,312,800	0.1%	1	1.2%	0	0.0%
1500円	156,665	0.7%	234,997,500	1.7%	2	2.5%	1	3.2%
1600円	8,435	0.0%	13,496,000	0.1%	0	0.0%	0	0.0%
1700円	6,688	0.0%	11,369,600	0.1%	0	0.0%	0	0.0%
1800円	7,632	0.0%	13,737,600	0.1%	1	1.2%	1	3.2%
1900円	3,477	0.0%	6,606,300	0.0%	0	0.0%	0	0.0%
2000円	592,030	2.5%	1,184,060,000	8.6%	7	8.6%	2	6.5%
2100円	6,432	0.0%	13,507,200	0.1%	0	0.0%	0	0.0%
2200円	6,842	0.0%	15,052,400	0.1%	0	0.0%	0	0.0%
2300円	7,026	0.0%	16,159,800	0.1%	0	0.0%	0	0.0%
2400円	3,981	0.0%	9,554,400	0.1%	0	0.0%	0	0.0%
2500円	26,833	0.1%	67,082,500	0.5%	0	0.0%	0	0.0%
2600円	2,191	0.0%	5,696,600	0.0%	0	0.0%	0	0.0%
2700円	2,736	0.0%	7,387,200	0.1%	0	0.0%	0	0.0%
2800円	1,888	0.0%	5,286,400	0.0%	0	0.0%	0	0.0%
2900円	1,491	0.0%	4,323,900	0.0%	0	0.0%	0	0.0%
3000円	265,233	1.1%	795,699,000	5.8%	3	3.7%	0	0.0%
3100円	1,674	0.0%	5,189,400	0.0%	0	0.0%	0	0.0%
3200円	1,953	0.0%	6,249,600	0.0%	0	0.0%	0	0.0%
3300円	3,397	0.0%	11,210,100	0.1%	0	0.0%	0	0.0%
3400円	1,126	0.0%	3,828,400	0.0%	0	0.0%	0	0.0%
3500円	4,039	0.0%	14,136,500	0.1%	0	0.0%	0	0.0%
3600円	928	0.0%	3,340,800	0.0%	0	0.0%	0	0.0%
3700円	648	0.0%	2,397,600	0.0%	0	0.0%	0	0.0%
3800円	742	0.0%	2,819,600	0.0%	0	0.0%	0	0.0%
3900円	882	0.0%	3,439,800	0.0%	0	0.0%	0	0.0%
4000円	31,514	0.1%	126,056,000	0.9%	0	0.0%	0	0.0%
4100円	437	0.0%	1,791,700	0.0%	0	0.0%	0	0.0%
4200円	427	0.0%	1,793,400	0.0%	0	0.0%	0	0.0%
4300円	379	0.0%	1,629,700	0.0%	0	0.0%	0	0.0%
4400円	759	0.0%	3,339,600	0.0%	0	0.0%	0	0.0%
4500円	1,323	0.0%	5,953,500	0.0%	0	0.0%	0	0.0%
4600円	319	0.0%	1,467,400	0.0%	0	0.0%	0	0.0%
4700円	325	0.0%	1,527,500	0.0%	0	0.0%	0	0.0%
4800円	417	0.0%	2,001,600	0.0%	0	0.0%	0	0.0%
4900円	409	0.0%	2,004,100	0.0%	0	0.0%	0	0.0%
5000円	70,185	0.3%	350,925,000	2.5%	2	2.5%	0	0.0%
5100円	427	0.0%	2,177,700	0.0%	0	0.0%	0	0.0%
5200円	238	0.0%	1,237,600	0.0%	0	0.0%	0	0.0%
5300円	174	0.0%	922,200	0.0%	0	0.0%	0	0.0%
5400円	164	0.0%	885,600	0.0%	0	0.0%	0	0.0%
5500円	1,258	0.0%	6,919,000	0.1%	0	0.0%	0	0.0%
5600円	120	0.0%	672,000	0.0%	0	0.0%	0	0.0%
5700円	133	0.0%	758,100	0.0%	0	0.0%	0	0.0%
5800円	176	0.0%	1,020,800	0.0%	0	0.0%	0	0.0%
5900円	111	0.0%	654,900	0.0%	0	0.0%	0	0.0%
6000円	6,619	0.0%	39,714,000	0.3%	0	0.0%	0	0.0%



金額	決済数(件)		売上金額合計(円)		1等当せん口数(口)		1千万円以上の当せん口数	
		構成比		構成比		構成比	(口)	構成比
6,100円	83	0.0%	506,300	0.0%	0	0.0%	0	0.0%
6,200円	80	0.0%	496,000	0.0%	0	0.0%	0	0.0%
6,300円	99	0.0%	623,700	0.0%	0	0.0%	0	0.0%
6,400円	77	0.0%	492,800	0.0%	0	0.0%	0	0.0%
6,500円	166	0.0%	1,079,000	0.0%	0	0.0%	0	0.0%
6,600円	256	0.0%	1,689,600	0.0%	0	0.0%	0	0.0%
6,700円	42	0.0%	281,400	0.0%	0	0.0%	0	0.0%
6,800円	80	0.0%	544,000	0.0%	0	0.0%	0	0.0%
6,900円	84	0.0%	579,600	0.0%	0	0.0%	0	0.0%
7,000円	2,879	0.0%	20,153,000	0.1%	0	0.0%	0	0.0%
7,100円	57	0.0%	404,700	0.0%	0	0.0%	0	0.0%
7,200円	59	0.0%	424,800	0.0%	0	0.0%	0	0.0%
7,300円	41	0.0%	299,300	0.0%	0	0.0%	0	0.0%
7,400円	49	0.0%	362,600	0.0%	0	0.0%	0	0.0%
7,500円	236	0.0%	1,770,000	0.0%	0	0.0%	0	0.0%
7,600円	35	0.0%	266,000	0.0%	0	0.0%	0	0.0%
7,700円	616	0.0%	4,743,200	0.0%	0	0.0%	0	0.0%
7,800円	45	0.0%	351,000	0.0%	0	0.0%	0	0.0%
7,900円	29	0.0%	229,100	0.0%	0	0.0%	0	0.0%
8,000円	1,619	0.0%	12,952,000	0.1%	0	0.0%	0	0.0%
8,100円	53	0.0%	429,300	0.0%	0	0.0%	0	0.0%
8,200円	26	0.0%	213,200	0.0%	0	0.0%	0	0.0%
8,300円	27	0.0%	224,100	0.0%	0	0.0%	0	0.0%
8,400円	29	0.0%	243,600	0.0%	0	0.0%	0	0.0%
8,500円	76	0.0%	646,000	0.0%	0	0.0%	0	0.0%
8,600円	22	0.0%	189,200	0.0%	0	0.0%	0	0.0%
8,700円	43	0.0%	374,100	0.0%	0	0.0%	0	0.0%
8,800円	441	0.0%	3,880,800	0.0%	0	0.0%	0	0.0%
8,900円	42	0.0%	373,800	0.0%	0	0.0%	0	0.0%
9,000円	1,038	0.0%	9,342,000	0.1%	0	0.0%	0	0.0%
9,100円	29	0.0%	263,900	0.0%	0	0.0%	0	0.0%
9,200円	37	0.0%	340,400	0.0%	0	0.0%	0	0.0%
9,300円	20	0.0%	186,000	0.0%	0	0.0%	0	0.0%
9,400円	19	0.0%	178,600	0.0%	0	0.0%	0	0.0%
9,500円	54	0.0%	513,000	0.0%	0	0.0%	0	0.0%
9,600円	45	0.0%	432,000	0.0%	0	0.0%	0	0.0%
9,700円	27	0.0%	261,900	0.0%	0	0.0%	0	0.0%
9,800円	37	0.0%	362,600	0.0%	0	0.0%	0	0.0%
9,900円	206	0.0%	2,039,400	0.0%	0	0.0%	0	0.0%
10,000円	29,350	0.1%	293,500,000	2.1%	2	2.5%	2	6.5%
10,100円～15,000円	3,375	0.0%	42,582,700	0.3%	1	1.2%	1	3.2%
15,100円～20,000円	2,485	0.0%	48,551,400	0.4%	1	1.2%	0	0.0%
20,100円～25,000円	485	0.0%	11,308,100	0.1%	1	1.2%	1	3.2%
25,100円～30,000円	1,177	0.0%	35,007,700	0.3%	0	0.0%	0	0.0%
30,100円～35,000円	236	0.0%	7,713,800	0.1%	0	0.0%	0	0.0%
35,100円～40,000円	199	0.0%	7,800,900	0.1%	1	1.2%	0	0.0%
40,100円～45,000円	47	0.0%	2,042,700	0.0%	0	0.0%	0	0.0%
45,100円～50,000円	2,426	0.0%	121,212,400	0.9%	2	2.5%	0	0.0%
50,100円～98,600円	37	0.0%	2,405,300	0.0%	0	0.0%	0	0.0%
総合計	24,094,408	100.0%	13,821,053,600	100.0%	81	100.0%	31	100.0%

【 購入金額別決済数 】



## 5-6 購入金額別資料(BIG1000)

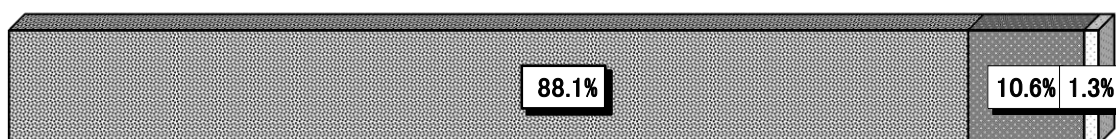
・決済件数は、1,000円以下が88.1%、1,000円超2,000円以下が10.6%、2,000円超が1.3%となっています。

・1等当せん口数及び1千万円以上の当せん口数は、1,000円(5口分)が最も多くなっています。

金額	決済数(件)		売上金額合計(円)		1等当せん口数(口)		1千万円以上の当せん口数	
		構成比		構成比		構成比	(口)	構成比
200円	6,335,831	44.4%	1,267,166,200	13.4%	37	13.7%	15	14.3%
400円	2,071,888	14.5%	828,755,200	8.8%	26	9.6%	11	10.5%
600円	1,493,347	10.5%	896,008,200	9.5%	28	10.4%	13	12.4%
800円	228,964	1.6%	183,171,200	1.9%	5	1.9%	1	1.0%
1,000円	2,422,004	17.0%	2,422,004,000	25.6%	69	25.6%	27	25.7%
1,200円	96,321	0.7%	115,585,200	1.2%	1	0.4%	0	0.0%
1,400円	124,889	0.9%	174,844,600	1.8%	6	2.2%	1	1.0%
1,600円	45,643	0.3%	73,028,800	0.8%	3	1.1%	2	1.9%
1,800円	17,043	0.1%	30,677,400	0.3%	1	0.4%	1	1.0%
2,000円	1,233,267	8.7%	2,466,534,000	26.1%	66	24.4%	26	24.8%
2,200円	9,558	0.1%	21,027,600	0.2%	2	0.7%	0	0.0%
2,400円	7,039	0.0%	16,893,600	0.2%	1	0.4%	0	0.0%
2,600円	3,959	0.0%	10,293,400	0.1%	0	0.0%	0	0.0%
2,800円	3,015	0.0%	8,442,000	0.1%	0	0.0%	0	0.0%
3,000円	34,825	0.2%	104,475,000	1.1%	0	0.0%	0	0.0%
3,200円	1,825	0.0%	5,840,000	0.1%	0	0.0%	0	0.0%
3,400円	1,475	0.0%	5,015,000	0.1%	0	0.0%	0	0.0%
3,600円	1,343	0.0%	4,834,800	0.1%	0	0.0%	0	0.0%
3,800円	702	0.0%	2,667,600	0.0%	0	0.0%	0	0.0%
4,000円	62,803	0.4%	251,212,000	2.7%	3	1.1%	2	1.9%
4,200円	852	0.0%	3,578,400	0.0%	0	0.0%	0	0.0%
4,400円	955	0.0%	4,202,000	0.0%	0	0.0%	0	0.0%
4,600円	426	0.0%	1,959,600	0.0%	0	0.0%	0	0.0%
4,800円	509	0.0%	2,443,200	0.0%	0	0.0%	0	0.0%
5,000円	6,555	0.0%	32,775,000	0.3%	2	0.7%	1	1.0%
5,200円	284	0.0%	1,476,800	0.0%	1	0.4%	1	1.0%
5,400円	276	0.0%	1,490,400	0.0%	0	0.0%	0	0.0%
5,600円	270	0.0%	1,512,000	0.0%	0	0.0%	0	0.0%
5,800円	160	0.0%	928,000	0.0%	0	0.0%	0	0.0%
6,000円	18,675	0.1%	112,050,000	1.2%	5	1.9%	2	1.9%
6,200円	127	0.0%	787,400	0.0%	0	0.0%	0	0.0%
6,400円	170	0.0%	1,088,000	0.0%	0	0.0%	0	0.0%
6,600円	416	0.0%	2,745,600	0.0%	0	0.0%	0	0.0%
6,800円	146	0.0%	992,800	0.0%	0	0.0%	0	0.0%
7,000円	982	0.0%	6,874,000	0.1%	0	0.0%	0	0.0%
7,200円	121	0.0%	871,200	0.0%	0	0.0%	0	0.0%
7,400円	107	0.0%	791,800	0.0%	0	0.0%	0	0.0%
7,600円	86	0.0%	653,600	0.0%	0	0.0%	0	0.0%
7,800円	134	0.0%	1,045,200	0.0%	0	0.0%	0	0.0%
8,000円	3,374	0.0%	26,992,000	0.3%	2	0.7%	0	0.0%
8,200円	44	0.0%	360,800	0.0%	0	0.0%	0	0.0%
8,400円	53	0.0%	445,200	0.0%	0	0.0%	0	0.0%
8,600円	39	0.0%	335,400	0.0%	0	0.0%	0	0.0%
8,800円	162	0.0%	1,425,600	0.0%	0	0.0%	0	0.0%
9,000円	219	0.0%	1,971,000	0.0%	0	0.0%	0	0.0%
9,200円	38	0.0%	349,600	0.0%	0	0.0%	0	0.0%
9,400円	41	0.0%	385,400	0.0%	0	0.0%	0	0.0%
9,600円	90	0.0%	864,000	0.0%	0	0.0%	0	0.0%
9,800円	64	0.0%	627,200	0.0%	0	0.0%	0	0.0%
10,000円	14,586	0.1%	145,860,000	1.5%	5	1.9%	0	0.0%
10,200円	89	0.0%	907,800	0.0%	0	0.0%	0	0.0%
10,400円	31	0.0%	322,400	0.0%	0	0.0%	0	0.0%
10,600円	41	0.0%	434,600	0.0%	0	0.0%	0	0.0%
10,800円	17	0.0%	183,600	0.0%	0	0.0%	0	0.0%
11,000円	271	0.0%	2,981,000	0.0%	0	0.0%	0	0.0%
11,200円	23	0.0%	257,600	0.0%	0	0.0%	0	0.0%
11,400円	28	0.0%	319,200	0.0%	0	0.0%	0	0.0%
11,600円	22	0.0%	255,200	0.0%	0	0.0%	0	0.0%
11,800円	13	0.0%	153,400	0.0%	0	0.0%	0	0.0%
12,000円	582	0.0%	6,984,000	0.1%	0	0.0%	0	0.0%

金額	決済数(件)		売上金額合計(円)		1等当せん口数(口)		1千万円以上の当せん口数	
		構成比		構成比		構成比	(口)	構成比
12,200円	6	0.0%	73,200	0.0%	0	0.0%	0	0.0%
12,400円	11	0.0%	136,400	0.0%	0	0.0%	0	0.0%
12,600円	8	0.0%	100,800	0.0%	0	0.0%	0	0.0%
12,800円	12	0.0%	153,600	0.0%	0	0.0%	0	0.0%
13,000円	34	0.0%	442,000	0.0%	0	0.0%	0	0.0%
13,200円	44	0.0%	580,800	0.0%	0	0.0%	0	0.0%
13,400円	5	0.0%	67,000	0.0%	0	0.0%	0	0.0%
13,600円	6	0.0%	81,600	0.0%	0	0.0%	0	0.0%
13,800円	7	0.0%	96,600	0.0%	0	0.0%	0	0.0%
14,000円	195	0.0%	2,730,000	0.0%	0	0.0%	0	0.0%
14,200円	10	0.0%	142,000	0.0%	0	0.0%	0	0.0%
14,400円	9	0.0%	129,600	0.0%	0	0.0%	0	0.0%
14,600円	5	0.0%	73,000	0.0%	0	0.0%	0	0.0%
14,800円	4	0.0%	59,200	0.0%	0	0.0%	0	0.0%
15,000円	143	0.0%	2,145,000	0.0%	0	0.0%	0	0.0%
15,200円	7	0.0%	106,400	0.0%	0	0.0%	0	0.0%
15,400円	91	0.0%	1,401,400	0.0%	1	0.4%	1	1.0%
15,600円	24	0.0%	374,400	0.0%	0	0.0%	0	0.0%
15,800円	9	0.0%	142,200	0.0%	0	0.0%	0	0.0%
16,000円	161	0.0%	2,576,000	0.0%	0	0.0%	0	0.0%
16,200円	5	0.0%	81,000	0.0%	0	0.0%	0	0.0%
16,400円	2	0.0%	32,800	0.0%	0	0.0%	0	0.0%
16,600円	1	0.0%	16,600	0.0%	0	0.0%	0	0.0%
16,800円	5	0.0%	84,000	0.0%	0	0.0%	0	0.0%
17,000円	21	0.0%	357,000	0.0%	0	0.0%	0	0.0%
17,200円	3	0.0%	51,600	0.0%	0	0.0%	0	0.0%
17,400円	2	0.0%	34,800	0.0%	0	0.0%	0	0.0%
17,600円	84	0.0%	1,478,400	0.0%	0	0.0%	0	0.0%
17,800円	6	0.0%	106,800	0.0%	0	0.0%	0	0.0%
18,000円	57	0.0%	1,026,000	0.0%	0	0.0%	0	0.0%
18,200円	4	0.0%	72,800	0.0%	0	0.0%	0	0.0%
18,400円	1	0.0%	18,400	0.0%	0	0.0%	0	0.0%
18,600円	2	0.0%	37,200	0.0%	0	0.0%	0	0.0%
18,800円	4	0.0%	75,200	0.0%	0	0.0%	0	0.0%
19,000円	17	0.0%	323,000	0.0%	1	0.4%	0	0.0%
19,200円	2	0.0%	38,400	0.0%	0	0.0%	0	0.0%
19,400円	1	0.0%	19,400	0.0%	0	0.0%	0	0.0%
19,600円	5	0.0%	98,000	0.0%	0	0.0%	0	0.0%
19,800円	34	0.0%	673,200	0.0%	0	0.0%	0	0.0%
20,000円	4,825	0.0%	96,500,000	1.0%	2	0.7%	0	0.0%
20,200円～25,000円	365	0.0%	8,345,800	0.1%	0	0.0%	0	0.0%
25,200円～30,000円	344	0.0%	10,110,600	0.1%	0	0.0%	0	0.0%
30,200円～35,000円	60	0.0%	1,960,200	0.0%	0	0.0%	0	0.0%
35,200円～40,000円	244	0.0%	9,688,400	0.1%	0	0.0%	0	0.0%
40,200円～45,000円	35	0.0%	1,503,200	0.0%	0	0.0%	0	0.0%
45,200円～50,000円	1,100	0.0%	54,947,800	0.6%	3	1.1%	1	1.0%
50,200円～134,800円	37	0.0%	2,109,400	0.0%	0	0.0%	0	0.0%
総合計	14,254,876	100.0%	9,460,557,000	100.0%	270	100.0%	105	100.0%

【 購入金額別決済数 】



□ 1,000円以下    ■ 1,000円超2,000円以下    □ 2,000円超

## 5-7 購入金額別資料(mini BIG)

・決済件数は、1,000円以下が90.1%、1,000円超2,000円以下が8.8%、2,000円超が1.1%となっています。  
 ・1等当せん口数は、1,000円(5口分)が最も多くなっています。

金額	決済数(件)		売上金額合計(円)		1等当せん口数(口)	
		構成比		構成比		構成比
200円	5,329,996	49.3%	1,065,999,200	16.3%	394	15.7%
400円	1,473,768	13.6%	589,507,200	9.0%	215	8.6%
600円	1,123,652	10.4%	674,191,200	10.3%	261	10.4%
800円	147,117	1.4%	117,693,600	1.8%	40	1.6%
1,000円	1,659,103	15.4%	1,659,103,000	25.4%	638	25.4%
1,200円	66,259	0.6%	79,510,800	1.2%	35	1.4%
1,400円	84,317	0.8%	118,043,800	1.8%	46	1.8%
1,600円	29,543	0.3%	47,268,800	0.7%	23	0.9%
1,800円	13,701	0.1%	24,661,800	0.4%	13	0.5%
2,000円	758,125	7.0%	1,516,250,000	23.2%	616	24.6%
2,200円	6,337	0.1%	13,941,400	0.2%	3	0.1%
2,400円	4,697	0.0%	11,272,800	0.2%	2	0.1%
2,600円	2,708	0.0%	7,040,800	0.1%	2	0.1%
2,800円	2,215	0.0%	6,202,000	0.1%	3	0.1%
3,000円	20,733	0.2%	62,199,000	1.0%	22	0.9%
3,200円	1,125	0.0%	3,600,000	0.1%	1	0.0%
3,400円	963	0.0%	3,274,200	0.1%	1	0.0%
3,600円	966	0.0%	3,477,600	0.1%	2	0.1%
3,800円	457	0.0%	1,736,600	0.0%	0	0.0%
4,000円	37,584	0.3%	150,336,000	2.3%	48	1.9%
4,200円	585	0.0%	2,457,000	0.0%	0	0.0%
4,400円	641	0.0%	2,820,400	0.0%	1	0.0%
4,600円	377	0.0%	1,734,200	0.0%	1	0.0%
4,800円	362	0.0%	1,737,600	0.0%	1	0.0%
5,000円	4,891	0.0%	24,455,000	0.4%	9	0.4%
5,200円	209	0.0%	1,086,800	0.0%	1	0.0%
5,400円	203	0.0%	1,096,200	0.0%	1	0.0%
5,600円	149	0.0%	834,400	0.0%	0	0.0%
5,800円	153	0.0%	887,400	0.0%	2	0.1%
6,000円	11,354	0.1%	68,124,000	1.0%	31	1.2%
6,200円	80	0.0%	496,000	0.0%	0	0.0%
6,400円	76	0.0%	486,400	0.0%	0	0.0%
6,600円	258	0.0%	1,702,800	0.0%	0	0.0%
6,800円	68	0.0%	462,400	0.0%	0	0.0%
7,000円	692	0.0%	4,844,000	0.1%	1	0.0%
7,200円	73	0.0%	525,600	0.0%	0	0.0%
7,400円	90	0.0%	666,000	0.0%	0	0.0%
7,600円	70	0.0%	532,000	0.0%	0	0.0%
7,800円	114	0.0%	889,200	0.0%	0	0.0%
8,000円	2,160	0.0%	17,280,000	0.3%	6	0.2%
8,200円	32	0.0%	262,400	0.0%	0	0.0%
8,400円	44	0.0%	369,600	0.0%	0	0.0%
8,600円	21	0.0%	180,600	0.0%	0	0.0%
8,800円	76	0.0%	668,800	0.0%	0	0.0%
9,000円	261	0.0%	2,349,000	0.0%	1	0.0%
9,200円	18	0.0%	165,600	0.0%	0	0.0%
9,400円	20	0.0%	188,000	0.0%	0	0.0%
9,600円	69	0.0%	662,400	0.0%	0	0.0%
9,800円	29	0.0%	284,200	0.0%	0	0.0%
10,000円	10,247	0.1%	102,470,000	1.6%	44	1.8%
10,200円	55	0.0%	561,000	0.0%	0	0.0%
10,400円	20	0.0%	208,000	0.0%	0	0.0%
10,600円	24	0.0%	254,400	0.0%	0	0.0%
10,800円	10	0.0%	108,000	0.0%	0	0.0%
11,000円	192	0.0%	2,112,000	0.0%	0	0.0%
11,200円	8	0.0%	89,600	0.0%	0	0.0%
11,400円	13	0.0%	148,200	0.0%	0	0.0%
11,600円	13	0.0%	150,800	0.0%	1	0.0%
11,800円	10	0.0%	118,000	0.0%	0	0.0%
12,000円	350	0.0%	4,200,000	0.1%	1	0.0%

金額	決済数(件)		売上金額合計(円)		1等当せん口数(口)	
		構成比		構成比		構成比
12,200円	6	0.0%	73,200	0.0%	0	0.0%
12,400円	7	0.0%	86,800	0.0%	1	0.0%
12,600円	10	0.0%	126,000	0.0%	0	0.0%
12,800円	5	0.0%	64,000	0.0%	0	0.0%
13,000円	30	0.0%	390,000	0.0%	0	0.0%
13,200円	17	0.0%	224,400	0.0%	0	0.0%
13,400円	1	0.0%	13,400	0.0%	0	0.0%
13,600円	6	0.0%	81,600	0.0%	0	0.0%
13,800円	6	0.0%	82,800	0.0%	0	0.0%
14,000円	169	0.0%	2,366,000	0.0%	1	0.0%
14,200円	6	0.0%	85,200	0.0%	0	0.0%
14,400円	8	0.0%	115,200	0.0%	0	0.0%
14,600円	5	0.0%	73,000	0.0%	0	0.0%
14,800円	1	0.0%	14,800	0.0%	0	0.0%
15,000円	82	0.0%	1,230,000	0.0%	0	0.0%
15,200円	5	0.0%	76,000	0.0%	0	0.0%
15,400円	55	0.0%	847,000	0.0%	3	0.1%
15,600円	9	0.0%	140,400	0.0%	0	0.0%
15,800円	4	0.0%	63,200	0.0%	0	0.0%
16,000円	143	0.0%	2,288,000	0.0%	3	0.1%
16,200円	2	0.0%	32,400	0.0%	0	0.0%
16,400円	5	0.0%	82,000	0.0%	0	0.0%
16,600円	4	0.0%	66,400	0.0%	0	0.0%
16,800円	1	0.0%	16,800	0.0%	0	0.0%
17,000円	10	0.0%	170,000	0.0%	0	0.0%
17,200円	4	0.0%	68,800	0.0%	0	0.0%
17,400円	2	0.0%	34,800	0.0%	0	0.0%
17,600円	39	0.0%	686,400	0.0%	0	0.0%
17,800円	0	0.0%	0	0.0%	0	0.0%
18,000円	53	0.0%	954,000	0.0%	0	0.0%
18,200円	4	0.0%	72,800	0.0%	0	0.0%
18,400円	0	0.0%	0	0.0%	0	0.0%
18,600円	3	0.0%	55,800	0.0%	0	0.0%
18,800円	2	0.0%	37,600	0.0%	0	0.0%
19,000円	8	0.0%	152,000	0.0%	0	0.0%
19,200円	5	0.0%	96,000	0.0%	0	0.0%
19,400円	7	0.0%	135,800	0.0%	0	0.0%
19,600円	1	0.0%	19,600	0.0%	0	0.0%
19,800円	23	0.0%	455,400	0.0%	0	0.0%
20,000円	2,681	0.0%	53,620,000	0.8%	13	0.5%
20,200円～25,000円	283	0.0%	6,387,200	0.1%	3	0.1%
25,200円～30,000円	265	0.0%	7,800,200	0.1%	2	0.1%
30,200円～35,000円	47	0.0%	1,536,000	0.0%	1	0.0%
35,200円～40,000円	213	0.0%	8,444,600	0.1%	3	0.1%
40,200円～45,000円	40	0.0%	1,736,000	0.0%	1	0.0%
45,200円～50,000円	899	0.0%	44,903,200	0.7%	11	0.4%
50,200円～134,800円	26	0.0%	1,541,400	0.0%	0	0.0%
総合計	10,802,685	100.0%	6,541,524,000	100.0%	2,508	100.0%

【 購入金額別決済数 】



■ 1,000円以下 ■ 1,000円超2,000円以下 □ 2,000円超

## 6. 記入方法別資料

### ①toto

- ・シングルでのランダム(ランダムチャンス(以下、RC)、ランダム1000)利用率は、売上金額の7.3%となっています。
- ・マルチでのRCの利用率は、売上金額の3.4%となっています。
- ・楽当の利用率は、売上金額の0.9%となっています。
- ・ランダムを利用しての1等当せん口数は、シングルで17口(3.9%)、マルチで17口(3.9%)となっています。

記入方法区分	売上金額合計(円)		発券枚数合計(枚)		平均単価 (円)	1等当せん口数		1千万円以上の当せん口数			
		構成比		構成比		(口)	構成比		構成比		
シングル	全部マーク	989,455,800	14.1%	1,832,088	25.5%	540	46	10.7%	10	21.3%	
	RCを含む シングル	RC利用あり	256,375,900	3.7%	658,391	9.2%		7	1.6%	3	6.4%
		RC利用なし	42,659,000	0.6%				1	0.2%	1	2.1%
	ランダム1000	259,214,100	3.7%	258,024	3.6%	1,005	10	2.3%	4	8.5%	
	楽当	61,434,900	0.9%	107,576	1.5%	571	1	0.2%	1	2.1%	
	小計	1,609,139,700	22.9%	2,856,079	39.8%	563	65	15.1%	19	40.4%	
マルチ	全部マーク	5,172,658,800	73.7%	4,010,780	55.9%	1,290	349	81.0%	25	53.2%	
	RC利用あり	235,665,400	3.4%	310,524	4.3%	759	17	3.9%	3	6.4%	
	小計	5,408,324,200	77.1%	4,321,304	60.2%	1,252	366	84.9%	28	59.6%	
合計	7,017,463,900	100.0%	7,177,383	100.0%	978	431	100.0%	47	100.0%		

### ②mini toto

- ・シングルでのランダム(RC、ランダム1000)利用率は、売上金額の7.6%となっています。
- ・マルチでのRCの利用率は、売上金額の2.5%となっています。
- ・楽当の利用率は、売上金額の1.3%となっています。
- ・ランダムを利用しての1等当せん口数は、シングルで9,122口(4.0%)、マルチで3,857口(1.7%)となっています。
- ・楽当を利用しての1等当せん口数は、1,479口(0.6%)となっています。

記入方法区分	売上金額合計(円)		発券枚数合計(枚)		平均単価 (円)	1等当せん口数			
		構成比		構成比		(口)	構成比		
シングル	全部マーク	176,135,200	9.6%	519,929	14.7%	339	23,188	10.2%	
	RCを含む シングル	RC利用あり	78,184,100	4.3%	297,675	8.4%		4,845	2.1%
		RC利用なし	10,799,600	0.6%				1,538	0.7%
	ランダム1000	61,189,600	3.3%	60,685	1.7%	1,008	4,277	1.9%	
	楽当	23,769,800	1.3%	45,297	1.3%	525	1,479	0.6%	
	小計	350,078,300	19.2%	923,586	26.1%	379	35,327	15.5%	
マルチ	全部マーク	1,431,440,300	78.3%	2,498,447	70.7%	573	188,623	82.8%	
	RC利用あり	45,866,200	2.5%	113,834	3.2%	403	3,857	1.7%	
	小計	1,477,306,500	80.8%	2,612,281	73.9%	566	192,480	84.5%	
合計	1,827,384,800	100.0%	3,535,867	100.0%	517	227,807	100.0%		

### ③totoGOAL3/totoGOAL2

- ・シングルでのランダム(RC、ランダム1000)利用率は、売上金額の12.0%となっています。
- ・マルチでのRCの利用率は、売上金額の3.9%となっています。
- ・楽当の利用率は、売上金額の2.8%となっています。
- ・ランダムを利用しての1等当せん口数は、シングルで1,952口(9.4%)、マルチで883口(4.3%)となっています。
- ・楽当を利用しての1等当せん口数は、232口(1.1%)となっています。

記入方法区分	売上金額合計(円)		発券枚数合計(枚)		平均単価 (円)	1等当せん口数			
		構成比		構成比		(口)	構成比		
シングル	全部マーク	170,627,400	8.8%	365,175	13.2%	467	1,689	8.2%	
	RCを含む シングル	RC利用あり	95,291,700	4.9%	295,562	10.7%		656	3.2%
		RC利用なし	19,289,000	1.0%				205	1.0%
	ランダム1000	136,367,800	7.1%	135,018	4.9%	1,010	1,296	6.3%	
	楽当	53,306,500	2.8%	88,563	3.2%	602	232	1.1%	
	小計	474,882,400	24.6%	884,318	31.9%	537	4,078	19.7%	
マルチ	全部マーク	1,382,150,100	71.5%	1,750,033	63.2%	790	15,718	76.0%	
	RC利用あり	75,058,600	3.9%	134,971	4.9%	556	883	4.3%	
	小計	1,457,208,700	75.4%	1,885,004	68.1%	773	16,601	80.3%	
合計	1,932,091,100	100.0%	2,769,322	100.0%	698	20,679	100.0%		

※数値は表示単位以下の位で四捨五入しているため、合計の数値と内訳の計は必ずしも一致しません。

## 7. 会員関連資料

- ・Club toto会員は、2017年3月末日現在で1,806,283人となっています。
- ・Club toto会員数は2015年度に比べ、約6.3万人増加しました。(2016年3月末日時点:1,742,995人)
- ・Club toto会員の年齢構成は、40代・50代の方が58.5%を占め、性別は男性が77.5%、女性が22.5%となっています。
- ・会員種類別の売上金額は、Club toto会員以外の会員の割合が2015年度に比べて増加しました。  
(Club toto会員以外の会員の売上金額: 2015年度 44.1% → 46.9%)

### <Club toto会員登録状況>

会員区分	登録者数(人)
Club toto会員	1,806,283

(3月末日現在)

### <Club toto会員の年齢・性別登録状況>

年齢	男性		女性		合計		男女比率	
	人数(人)	年代比率	人数(人)	年代比率	人数(人)	年代比率	男性	女性
19～29歳	64,952	4.6%	19,131	4.7%	84,083	4.7%	77.2%	22.8%
30～39歳	308,119	22.0%	106,450	26.2%	414,569	23.0%	74.3%	25.7%
40～49歳	465,391	33.3%	154,033	37.9%	619,425	34.3%	75.1%	24.9%
50～59歳	346,986	24.8%	89,502	22.0%	436,488	24.2%	79.5%	20.5%
60歳以上	213,980	15.3%	37,738	9.3%	251,718	13.9%	85.0%	15.0%
合計	1,399,428	100.0%	406,854	100.0%	1,806,283	100.0%	77.5%	22.5%

(3月末日現在)

### <会員種類別売上金額等>

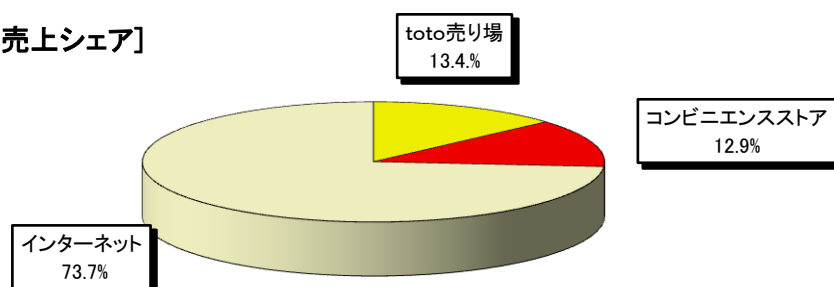
会員種別	売上金額合計(円)		発券枚数合計(枚)		平均単価(円)	1等当せん口数(口)		1千万円以上の当せん口数	
	構成比	構成比	構成比	構成比		(口)	構成比		
Club toto会員	33,218,224,600	29.7%	33,563,759	27.4%	990	83,702	33.2%	108	38.2%
Club toto会員以外の会員	52,412,709,200	46.9%	62,100,955	50.7%	844	79,777	31.7%	125	44.2%
会員でない方	26,165,492,200	23.4%	26,802,290	21.9%	976	88,397	35.1%	50	17.7%
合計	111,796,426,000	100.0%	122,467,004	100.0%	913	251,876	100.0%	283	100.0%

## 8. 販売チャネル別売上シェア

- ・販売チャネル別売上シェアは、toto売り場が13.4%、コンビニエンスストアが12.9%、インターネットが73.7%となっており、2015年度に比べ、インターネットの売上シェアが増加しました。(2015年度の売上シェア:toto売り場14.1%、コンビニエンスストア14.1%、インターネット71.8%)

販売チャネル		売上シェア
toto売り場		13.4%
コンビニエンスストア		12.9%
インターネット	totoオフィシャルサイト	19.3%
	PC	7.6%
	スマホ・モバイル	
	totoオフィシャルサイト以外	46.7%
小計(インターネット)		73.7%
合計		100.0%

[販売チャネル別売上シェア]



※数値は表示単位以下の位で四捨五入しているため、合計の数値と内訳の計は必ずしも一致しません。