

資料

スポーツ振興くじ toto

2014年度
販売・投票概況集計
(第684回～第754回)



2015年4月

《 目 次 》

2014年度のまとめ	4
1. 2014年度売上の推移	5～6
2. 2014年度売上・当せん結果の推移	
2-1 toto	7
2-2 mini toto-A組	8
2-3 mini toto-B組	9
2-4 totoGOAL3/totoGOAL2	10
2-5 BIG	11
2-6 BIG1000	12
2-7 mini BIG	13
3. 都道府県別資料	
3-1 売上金額合計・売上順位	14
3-2 都道府県別売上金額(全くじ種合計)【グラフ】	15
3-3 都道府県別人口千人あたり売上金額(全くじ種合計)【グラフ】	16
4. 都道府県別売上・当せん結果の推移	
4-1 toto	17
4-2 mini toto	18
4-3 totoGOAL3/totoGOAL2	19
4-4 BIG	20
4-5 BIG1000	21
4-6 mini BIG	22
5. 購入金額別資料	
5-1 toto	23～24
5-2 mini toto	25～26
5-3 totoGOAL3/totoGOAL2	27～28
5-4 BIG	29～30
5-5 BIG1000	31～32
5-6 mini BIG	33～34
6. 記入方法別資料	35
7. 会員関連資料	36
8. 販売チャネル別売上シェア	36

2014年度のまとめ

◇2014年度を振り返って

- ・開催回数は71回(第684回～第754回)でした。
うち、海外のサッカーを対象に全12回、ワールドカップを対象に全6回開催しました。
- ・売上金額は約1,107億円でした。このうち、totoは約85.9億円、mini totoは約19.4億円、totoGOAL3/totoGOAL2は約19.8億円、BIGは約791.3億円、BIG1000は約117.6億円、mini BIGは約73.6億円でした。
- ・1等当せん口数は、211,950口(全商品合計)でした。BIGは1等が50口(内6億円が41口、10億2円*が1口、10億2015円*が6口)でした。
(*特別回として、第720回BIGを1等最高10億2円、第745回BIGを1等最高10億2015円で期間限定販売しました。)
なお、1千万円以上の当せん口数は233口でした。
- ・販売チャネル別売上シェアでは、インターネットの割合が、昨年度の64.2%から67.7%に増加しました。

◇販売・投票結果概況集計について

① 都道府県別

- ・売上金額上位は、1位東京都約75.8億円、2位神奈川県約29.7億円、3位大阪府約29.5億円となりました。
- ・人口千人あたりの売上金額は、1位東京都約56.6万円、2位静岡県約39.0万円、3位大阪府約33.4万円となりました。
- ・1千万円以上の当せん口数は、東京都13口、神奈川県9口、愛知県及び大阪府6口の順となりました。

② 購入金額別

- ・決済数では、totoは100円(マルチ)、mini totoは100円(マルチ)、totoGOAL3/totoGOAL2は100円(マルチ)、BIGは300円(1口)、BIG1000は200円(1口)、mini BIGは200円(1口)が最多となりました。
- ・売上金額では、totoは1,000円(シングル)、mini totoは800円(マルチ)、totoGOAL3/totoGOAL2は1,000円(シングル)、BIGは3,000円(10口)、BIG1000は2,000円(10口)、mini BIGは1,000円(5口)が最多となりました。
- ・1等当せん口数では、totoは3,200円(マルチ)、mini totoは800円(マルチ)、totoGOAL3/totoGOAL2は1,600円(マルチ)、BIGは3,000円(10口)、BIG1000は2,000円(10口)、mini BIGは1,000円(5口)が最多となりました。
- ・1千万円以上の当せん口数では、totoは1,000円(シングル)、10,000円(シングル)、1,600円(マルチ)、3,200円(マルチ)、6,400円(マルチ)、BIGは3,000円(10口)、BIG1000は2,000円(10口)が最多となりました。

③ 記入方法別

- ・「楽当」を利用して購入された発券枚数の割合は、totoは1.1%、mini totoは1.4%、totoGOAL3は3.1%となりました。

④ 会員関連

- ・会員制度「Club toto」の会員数が昨年度から約11.7万人増加し、約165.9万人(3月末日現在)となりました。

《 年度比較表 》

	2014年度							2013年度
	toto	mini toto	totoGOAL3/ totoGOAL2	BIG	BIG1000	mini BIG	合計	合計
開催回数	36回	50回	57回	47回	47回	47回	71回	69回
売上金額	8,590,916,300円	1,948,947,700円	1,982,284,400円	79,137,880,500円	11,768,347,200円	7,368,737,000円	110,797,113,100円	108,055,837,000円
平均売上金額	238,636,564円	38,978,954円	34,776,919円	1,683,784,691円	250,390,366円	156,781,638円	1,560,522,720円	1,566,026,623円
発券枚数	7,917,967枚	4,077,395枚	2,881,193枚	61,591,068枚	17,354,041枚	12,122,720枚	105,944,384枚	99,404,695枚
平均単価	1,085円	478円	688円	1,285円	678円	608円	1,046円	1,087円
キャリーオーバー発生回数	16回	0回	0回	46回	0回	0回		
1千万円以上当せん金	14回/48口	0回/0口	0回/0口	26回/50口	28回/135口	0回/0口	233口	237口
1等当せん口数合計	996口	186,275口	22,357口	50口	330口	1,942口	211,950口	197,601口

1. 2014年度売上の推移

開催回	toto		mini toto - A組		mini toto - B組		totoGOAL3/totoGOAL2	
	売上金額(円)	発券枚数(枚)	売上金額(円)	発券枚数(枚)	売上金額(円)	発券枚数(枚)	売上金額(円)	発券枚数(枚)
第684回			19,658,800	39,069			24,647,600	34,290
第685回	185,574,200	182,521	19,406,900	38,810	15,468,100	30,730	30,199,500	42,065
第686回	197,703,700	198,350	22,245,200	47,260	15,885,300	32,838	33,804,900	48,978
第687回			20,760,000	41,412			24,403,600	35,255
第688回	188,498,100	184,830	19,517,500	39,595	16,483,600	33,373	29,725,500	43,577
第689回	187,537,700	190,963	19,555,900	41,766	17,876,100	36,122	32,883,700	47,370
第690回	143,878,300	129,474	16,105,900	31,747	14,739,100	29,064	26,437,300	36,827
第691回	225,679,300	195,681	19,850,200	39,123	16,858,500	34,288	30,656,600	43,588
第692回	155,361,500	137,385	16,297,200	31,204	15,870,300	31,051	26,391,600	36,880
第693回	220,032,300	194,509	20,709,700	42,011	15,108,800	30,972	30,993,700	45,373
第694回	313,585,800	234,386	20,394,400	42,264	18,494,400	36,648	32,821,000	48,025
第695回			22,649,900	42,418			24,364,700	34,717
第696回	148,850,200	152,601	17,828,800	34,887	13,098,200	25,815	29,248,000	40,324
第697回			21,971,300	42,360			26,527,200	36,169
第698回	193,786,200	167,704	16,065,800	32,802	13,580,800	27,750	28,016,700	39,248
第699回								
第700回	760,650,200	808,163	84,486,600	212,800	51,614,400	152,288	58,384,200	116,636
第701回			60,172,100	144,329	21,850,900	65,647	37,264,600	70,180
第702回	663,262,500	620,802	77,447,000	187,534	53,919,200	143,305	55,140,100	99,549
第703回								
第704回							128,054,600	182,066
第705回							81,247,400	105,868
第706回							130,787,900	180,495
第707回			27,817,000	56,008			30,380,600	44,339
第708回							18,108,400	30,450
第709回	223,098,500	194,549	18,390,800	36,993	13,303,000	27,251	29,657,600	41,944
第710回			17,141,400	34,320	14,016,000	26,807	25,605,300	34,519
第711回	252,472,300	182,154	15,583,000	30,653	13,668,900	25,380	25,851,900	36,553
第712回			15,049,100	29,682	13,229,600	24,472	22,292,400	30,977
第713回	156,310,000	152,790	17,838,300	33,001	15,011,900	26,593	29,519,100	40,099
第714回	215,198,300	185,660	20,281,800	37,365	17,323,300	31,231	32,246,700	43,700
第715回	164,763,200	160,230	18,388,600	36,515	14,757,100	28,598	29,385,300	41,468
第716回	105,889,400	92,664	10,659,200	21,738	8,670,400	18,707	19,969,500	27,733
第717回	144,155,900	142,909	15,751,000	31,856	13,237,000	26,397	26,925,300	38,202
第718回	220,417,800	200,680	21,038,800	41,733	15,379,800	30,865	32,329,300	46,883
第719回							32,013,500	45,574
第720回	151,288,700	149,896	16,334,000	32,890	13,654,200	25,236	28,376,600	39,344
第721回	210,905,300	185,640	18,868,900	37,693	16,114,800	31,179	31,757,800	45,265
第722回	156,360,500	164,851	18,955,900	37,307	14,795,600	30,386	31,705,700	44,012
第723回	117,608,900	114,604	13,069,000	28,012	12,447,900	23,463	25,433,400	34,009
第724回	170,944,500	163,747	16,930,000	33,851	15,496,400	31,722	30,384,500	41,968
第725回	174,397,700	177,625	17,161,600	33,804	15,839,600	31,662	29,494,200	42,596
第726回							20,908,100	37,007
第727回	171,853,100	154,942	13,247,200	27,085	11,653,000	22,225	25,121,200	35,368
第728回	156,056,200	164,291	17,569,000	35,307	14,606,100	28,629	29,362,800	42,394
第729回			19,454,600	38,486	14,417,200	27,799	24,350,400	35,434
第730回	222,088,200	197,194	17,034,200	33,795	15,390,300	29,787	29,091,100	42,924
第731回	327,204,900	240,809	17,465,500	34,450	16,521,500	31,982	30,273,500	43,214
第732回			27,894,000	58,537	20,508,900	40,562	35,649,200	52,241
第733回			26,166,500	51,576	20,298,000	39,328	35,427,000	48,606
第734回	517,910,700	349,202	21,198,100	39,730	17,307,400	32,514	32,555,500	45,409
第735回							21,399,600	35,002
第736回			33,425,500	62,858	24,658,700	44,899	41,689,900	53,419
第737回								
第738回			36,916,100	74,261	33,745,500	61,844	52,500,200	62,484
第739回								
第740回								
第741回								
第742回								
第743回								
第744回								
第745回								
第746回								
第747回								
第748回								
第749回								
第750回	511,182,500	472,591	26,822,900	57,382	20,829,500	44,344	35,861,300	57,463
第751回	219,914,800	236,394	22,423,300	48,428	19,426,500	39,351	31,326,800	47,168
第752回			24,160,700	48,698			24,567,300	36,499
第753回	249,859,100	242,738	20,126,500	39,835	16,468,100	34,259	28,203,800	43,112
第754回	166,635,800	194,438	21,428,900	43,358	15,609,200	31,434	30,559,200	46,334
累計	8,590,916,300	7,917,967	1,159,714,600	2,418,598	789,233,100	1,658,797	1,982,284,400	2,881,193
平均	238,636,564	219,944	23,194,292	48,372	17,937,116	37,700	34,776,919	50,547

開催回	BIG		BIG1000		mini BIG		合計	
	売上金額(円)	発券枚数(枚)	売上金額(円)	発券枚数(枚)	売上金額(円)	発券枚数(枚)	売上金額(円)	発券枚数(枚)
第684回							44,306,400	73,359
第685回	1,580,540,100	1,263,297	243,400,200	362,299	154,017,400	255,823	2,228,606,400	2,175,545
第686回	1,640,287,500	1,321,521	248,144,400	373,452	157,207,400	264,271	2,315,278,400	2,286,670
第687回							45,163,600	76,667
第688回	1,580,843,700	1,278,506	242,012,800	365,130	151,369,000	256,352	2,228,450,200	2,201,363
第689回	1,561,365,900	1,264,336	242,119,000	364,731	149,548,000	253,835	2,210,886,300	2,199,123
第690回							201,160,600	227,112
第691回	1,535,086,500	1,241,323	244,207,200	364,795	152,692,400	255,841	2,225,030,700	2,174,639
第692回							213,920,600	236,520
第693回	1,463,847,600	1,195,012	232,553,800	350,288	143,407,400	243,666	2,126,653,300	2,101,831
第694回	1,476,134,400	1,196,406	233,131,400	350,833	144,424,800	244,929	2,238,986,200	2,153,491
第695回							47,014,600	77,135
第696回	1,397,085,300	1,140,820	222,709,800	336,372	137,910,200	234,939	1,966,730,500	1,965,758
第697回							48,498,500	78,529
第698回	1,354,973,100	1,104,924	214,961,000	326,174	134,116,400	228,232	1,955,500,000	1,926,834
第699回	1,333,361,100	1,079,389	223,429,000	331,037	141,583,200	235,041	1,698,373,300	1,645,467
第700回	1,562,054,400	1,248,986	253,400,600	374,633	163,759,400	269,518	2,934,349,800	3,183,024
第701回							119,287,600	280,156
第702回	1,324,830,000	1,079,306	222,919,400	332,954	143,387,800	239,523	2,540,906,000	2,702,973
第703回	1,219,485,900	1,000,544	210,674,600	315,317	132,937,000	223,728	1,563,097,500	1,539,589
第704回							128,054,600	182,066
第705回							81,247,400	105,868
第706回							130,787,900	180,495
第707回							58,197,600	100,347
第708回							18,108,400	30,450
第709回	2,192,175,000	1,775,979	360,019,200	538,429	224,532,000	376,299	3,061,176,100	2,991,444
第710回							56,762,700	95,646
第711回	1,302,876,600	1,055,546	215,978,400	324,127	134,481,400	227,471	1,960,912,500	1,881,884
第712回							50,571,100	85,131
第713回	1,286,337,900	1,043,885	215,690,800	321,427	136,695,600	226,205	1,857,403,600	1,844,000
第714回	1,360,235,100	1,075,562	223,942,800	326,991	139,775,200	228,937	2,009,003,200	1,929,446
第715回	1,188,152,400	983,442	202,933,000	306,343	127,724,600	215,953	1,746,104,200	1,772,549
第716回							145,188,500	160,842
第717回	1,281,578,400	1,050,753	207,183,200	314,105	129,274,200	220,202	1,818,105,000	1,824,424
第718回							289,165,700	320,161
第719回							32,013,500	45,574
第720回	7,127,640,000	4,486,042	483,579,000	701,278	311,912,000	505,086	8,132,784,500	5,939,772
第721回	1,574,771,100	1,249,947	232,545,000	349,351	147,723,800	247,814	2,232,686,700	2,146,889
第722回	1,535,041,800	1,237,059	231,482,600	350,386	143,798,200	245,210	2,132,140,300	2,109,211
第723回							168,559,200	200,088
第724回	1,540,409,700	1,242,743	235,089,800	356,392	145,147,000	248,597	2,154,401,900	2,119,020
第725回	1,516,168,200	1,223,176	240,526,400	353,593	149,258,000	246,334	2,142,845,700	2,108,790
第726回							20,908,100	37,007
第727回	1,428,847,800	1,152,635	228,609,200	337,872	139,750,000	234,259	2,019,081,500	1,964,386
第728回	1,405,392,900	1,143,214	221,830,000	334,786	136,087,200	232,368	1,980,904,200	1,980,989
第729回							58,222,200	101,719
第730回	1,516,557,300	1,234,666	239,337,200	360,577	147,418,200	250,444	2,186,916,500	2,149,387
第731回	1,405,279,500	1,131,344	228,754,800	337,301	137,697,200	231,058	2,163,196,900	2,050,158
第732回	1,498,131,900	1,206,591	245,682,800	362,454	148,526,400	249,241	1,976,393,200	1,969,626
第733回	1,531,985,100	1,216,282	239,673,400	354,401	146,913,200	245,072	2,000,463,200	1,955,265
第734回	1,679,881,200	1,324,962	264,543,600	386,806	161,037,600	267,442	2,694,434,100	2,446,065
第735回							21,399,600	35,002
第736回							99,774,100	161,176
第737回	1,532,302,800	1,222,420	248,727,400	365,875	151,525,000	252,317	1,932,555,200	1,840,612
第738回							123,161,800	198,589
第739回	1,579,605,000	1,235,446	266,850,200	379,420	165,264,400	263,292	2,011,719,600	1,878,158
第740回	1,398,455,700	1,116,834	241,443,600	349,984	152,518,800	246,371	1,792,418,100	1,713,189
第741回	1,409,016,300	1,115,271	246,205,800	353,237	156,476,600	249,488	1,811,698,700	1,717,996
第742回	1,669,897,200	1,274,208	294,268,400	406,425	189,487,400	289,947	2,153,653,000	1,970,580
第743回	1,241,337,300	980,390	219,526,400	315,365	139,374,000	219,240	1,600,237,700	1,514,995
第744回	1,266,842,100	1,021,643	217,955,600	319,020	136,818,000	221,200	1,621,615,700	1,561,863
第745回	6,906,160,200	4,422,192	576,471,000	757,225	371,354,400	515,302	7,853,985,600	5,694,719
第746回	1,260,457,200	1,044,587	238,939,000	347,090	152,650,200	243,013	1,652,046,400	1,634,690
第747回	1,281,573,900	1,070,657	233,058,800	345,478	146,950,400	240,351	1,661,583,100	1,656,486
第748回	1,352,817,600	1,124,010	234,263,800	349,623	146,400,200	240,790	1,733,481,600	1,714,423
第749回	1,295,043,600	1,084,537	231,205,200	346,684	144,961,400	238,477	1,671,210,200	1,669,698
第750回	1,454,492,400	1,197,785	248,974,800	370,128	155,209,600	254,595	2,453,373,000	2,454,288
第751回	1,387,643,400	1,161,956	246,343,400	369,703	153,106,400	254,378	2,080,184,600	2,157,378
第752回							48,728,000	85,197
第753回	1,338,913,200	1,131,394	242,587,600	364,660	150,239,600	250,323	2,046,397,900	2,106,321
第754回	1,361,965,200	1,139,540	230,461,800	349,490	142,288,400	239,946	1,968,948,500	2,044,540
累計	79,137,880,500	61,591,068	11,768,347,200	17,354,041	7,368,737,000	12,122,720	110,797,113,100	105,944,384
平均	1,683,784,691	1,310,448	250,390,366	369,235	156,781,638	257,930	1,560,522,720	1,558,006

2-1 2014年度売上・当せん結果の推移(toto)

toto											
開催回	販売期間	売上金額 (円)	発売枚数 (枚)	平均単価 (円)	1等			2等		3等	
					口数 (口)	当せん金額 (円)	[繰越金] (円)	口数 (口)	当せん金額 (円)	口数 (口)	当せん金額 (円)
第684回											
第685回	3/29 ~4/5	185,574,200	182,521	1,017	35	1,855,742	0	876	15,878	8,812	1,580
第686回	4/5 ~4/12	197,703,700	198,350	997	2	34,598,147	0	48	308,955	520	28,510
第687回											
第688回	4/12 ~4/19	188,498,100	184,830	1,020	1	65,974,335	0	44	321,251	761	18,580
第689回	4/19 ~4/26	187,537,700	190,963	982	11	5,967,108	0	356	39,474	4,128	3,410
第690回	4/22 ~4/29	143,878,300	129,474	1,111	0	0	[50,357,405]	7	1,541,574	149	72,420
第691回	4/26 ~5/3	225,679,300	195,681	1,153	183	706,804	0	3,270	5,168	25,656	660
第692回	4/29 ~5/6	155,361,500	137,385	1,131	0	0	[54,376,525]	24	485,409	459	25,390
第693回	5/3 ~5/10	220,032,300	194,509	1,131	0	0	[131,387,830]	12	1,375,276	297	55,560
第694回	5/10 ~5/17	313,585,800	234,386	1,338	2	120,571,430	0	23	1,022,576	314	74,900
第695回											
第696回	5/17 ~5/24	148,850,200	152,601	975	0	0	[52,097,570]	17	656,692	269	41,500
第697回											
第698回	5/24 ~5/31	193,786,200	167,704	1,156	64	1,873,792	0	1,407	10,347	12,720	1,140
第699回											
第700回	5/31 ~6/14	760,650,200	808,163	941	2	100,000,000	[66,227,570]	99	576,165	2,093	27,260
第701回											
第702回	6/8 ~6/21	663,262,500	620,802	1,068	1	200,000,000	[98,369,445]	100	497,407	1,978	25,150
第703回											
第704回											
第705回											
第706回											
第707回											
第708回											
第709回	7/5 ~7/19	223,098,500	194,549	1,147	0	0	[176,453,920]	4	4,183,096	95	176,130
第710回											
第711回	7/19 ~7/26	252,472,300	182,154	1,386	2	132,409,612	0	29	652,884	587	32,260
第712回											
第713回	7/26 ~8/2	156,310,000	152,790	1,023	0	0	[54,708,500]	17	689,562	228	51,420
第714回	8/2 ~8/9	215,198,300	185,660	1,159	65	2,000,429	0	1,318	12,245	11,606	1,390
第715回	8/9 ~8/16	164,763,200	160,230	1,028	68	848,045	0	1,371	9,048	11,943	1,030
第716回	8/13 ~8/20	105,889,400	92,664	1,143	1	37,061,290	0	15	529,521	558	14,230
第717回	8/16 ~8/23	144,155,900	142,909	1,009	0	0	[50,454,565]	3	3,603,860	37	292,210
第718回	8/23 ~8/30	220,417,800	200,680	1,098	5	25,520,159	0	239	69,121	2,847	5,810
第719回											
第720回	8/30 ~9/6	151,288,700	149,896	1,009	0	0	[52,951,045]	7	1,620,989	92	123,330
第721回	9/6 ~9/13	210,905,300	185,640	1,136	1	126,767,900	0	6	2,636,338	133	118,930
第722回	9/13 ~9/20	156,360,500	164,851	948	509	107,517	0	7,976	1,489	50,116	230
第723回	9/16 ~9/23	117,608,900	114,604	1,026	7	5,880,445	0	195	45,220	2,649	3,330
第724回	9/20 ~9/27	170,944,500	163,747	1,044	1	59,830,575	0	23	557,458	359	35,710
第725回	9/27 ~10/4	174,397,700	177,625	982	0	0	[61,039,195]	14	934,298	178	73,480
第726回											
第727回	10/4 ~10/11	171,853,100	154,942	1,109	1	121,187,780	0	13	991,468	113	114,060
第728回	10/11 ~10/18	156,056,200	164,291	950	0	0	[54,619,670]	8	1,462,976	135	86,700
第729回											
第730回	10/18 ~10/26	222,088,200	197,194	1,126	0	0	[132,350,540]	16	1,041,117	317	52,540
第731回	10/26 ~11/1	327,204,900	240,809	1,359	0	0	[246,872,255]	25	981,528	433	56,680
第732回											
第733回											
第734回	11/15 ~11/22	517,910,700	349,202	1,483	1	200,000,000	[228,141,000]	58	669,770	851	45,640
第735回											
第736回											
第737回											
第738回											
第739回											
第740回											
第741回											
第742回											
第743回											
第744回											
第745回											
第746回											
第747回											
第748回											
第749回											
第750回	2/18 ~3/7	511,182,500	472,591	1,082	26	15,655,956	0	765	50,063	9,966	3,850
第751回	3/7 ~3/14	219,914,800	236,394	930	0	0	[76,970,180]	2	8,246,641	109	151,320
第752回											
第753回	3/14 ~3/21	249,859,100	242,738	1,029	2	82,210,432	0	36	520,478	444	42,210
第754回	3/21 ~3/28	166,635,800	194,438	857	6	9,720,421	0	120	104,187	1,192	10,480
2014年度累計		8,590,916,300	7,917,967		996			18,543		153,144	
2014年度平均		238,636,564	219,944	1,085							

2-2 2014年年度売上・当せん結果の推移(mini toto-A組)

mini toto-A組						
開催回	販売期間	売上金額(円)	発券枚数(枚)	平均単価(円)	1等	
					口数(口)	当せん金額(円)
第684回	3/26 ~ 4/2	19,658,800	39,069	503	810	12,135
第685回	3/29 ~ 4/5	19,406,900	38,810	500	6,406	1,514
第686回	4/5 ~ 4/12	22,245,200	47,260	471	621	17,910
第687回	4/9 ~ 4/16	20,760,000	41,412	501	1,331	7,798
第688回	4/12 ~ 4/19	19,517,500	39,595	493	1,693	5,764
第689回	4/19 ~ 4/26	19,555,900	41,766	468	1,169	8,364
第690回	4/22 ~ 4/29	16,105,900	31,747	507	289	27,864
第691回	4/26 ~ 5/3	19,850,200	39,123	507	2,035	4,877
第692回	4/29 ~ 5/6	16,297,200	31,204	522	440	18,519
第693回	5/3 ~ 5/10	20,709,700	42,011	493	1,080	9,587
第694回	5/10 ~ 5/17	20,394,400	42,264	483	175	58,269
第695回	5/14 ~ 5/21	22,649,900	42,418	534	1,428	7,930
第696回	5/17 ~ 5/24	17,828,800	34,887	511	7,206	1,237
第697回	5/21 ~ 5/28	21,971,300	42,360	519	2,004	5,481
第698回	5/24 ~ 5/31	16,065,800	32,802	490	10,642	754
第699回						
第700回	5/31 ~ 6/14	84,486,600	212,800	397	3,454	12,230
第701回	6/1 ~ 6/14	60,172,100	144,329	417	4,669	6,443
第702回	6/8 ~ 6/21	77,447,000	187,534	413	1,073	36,089
第703回						
第704回						
第705回						
第706回						
第707回	7/5 ~ 7/13	27,817,000	56,008	497	840	16,557
第708回						
第709回	7/5 ~ 7/19	18,390,800	36,993	497	270	34,057
第710回	7/16 ~ 7/23	17,141,400	34,320	499	510	16,805
第711回	7/19 ~ 7/26	15,583,000	30,653	508	843	9,242
第712回	7/23 ~ 7/30	15,049,100	29,682	507	2,110	3,566
第713回	7/26 ~ 8/2	17,838,300	33,001	541	1,010	8,830
第714回	8/2 ~ 8/9	20,281,800	37,365	543	9,152	1,108
第715回	8/9 ~ 8/16	18,388,600	36,515	504	930	9,886
第716回	8/13 ~ 8/20	10,659,200	21,738	490	633	8,419
第717回	8/16 ~ 8/23	15,751,000	31,856	494	553	14,241
第718回	8/23 ~ 8/30	21,038,800	41,733	504	11,911	883
第719回						
第720回	8/30 ~ 9/6	16,334,000	32,890	497	297	27,498
第721回	9/6 ~ 9/13	18,868,900	37,693	501	477	19,778
第722回	9/13 ~ 9/20	18,955,900	37,307	508	6,047	1,567
第723回	9/16 ~ 9/23	13,069,000	28,012	467	12,012	543
第724回	9/20 ~ 9/27	16,930,000	33,851	500	1,544	5,482
第725回	9/27 ~ 10/4	17,161,600	33,804	508	1,339	6,408
第726回						
第727回	10/4 ~ 10/11	13,247,200	27,085	489	216	30,664
第728回	10/11 ~ 10/18	17,569,000	35,307	498	276	31,827
第729回	10/15 ~ 10/22	19,454,600	38,486	505	413	23,552
第730回	10/18 ~ 10/26	17,034,200	33,795	504	633	13,455
第731回	10/26 ~ 11/1	17,465,500	34,450	507	155	56,340
第732回	11/1 ~ 11/9	27,894,000	58,537	477	602	23,167
第733回	11/9 ~ 11/15	26,166,500	51,576	507	370	35,360
第734回	11/15 ~ 11/22	21,198,100	39,730	534	277	38,263
第735回						
第736回	11/23 ~ 11/29	33,425,500	62,858	532	4,418	3,782
第737回						
第738回	11/30 ~ 12/6	36,916,100	74,261	497	7,127	2,589
第739回						
第740回						
第741回						
第742回						
第743回						
第744回						
第745回						
第746回						
第747回						
第748回						
第749回						
第750回	2/18 ~ 3/7	26,822,900	57,382	467	978	13,713
第751回	3/7 ~ 3/14	22,423,300	48,428	463	591	18,970
第752回	3/11 ~ 3/18	24,160,700	48,698	496	1,519	7,952
第753回	3/14 ~ 3/21	20,126,500	39,835	505	855	11,769
第754回	3/21 ~ 3/28	21,428,900	43,358	494	838	12,785
2014年年度累計		1,159,714,600	2,418,598		116,271	
2014年年度平均		23,194,292	48,372	479		

2-3 2014年度売上・当せん結果の推移(mini toto-B組)

mini toto-B組						
開催回	販売期間	売上金額(円)	発券枚数(枚)	平均単価(円)	1等	
					口数(口)	当せん金額(円)
第684回						
第685回	3/29 ~ 4/5	15,468,100	30,730	503	1,233	6,272
第686回	4/5 ~ 4/12	15,885,300	32,838	484	2,381	3,335
第687回						
第688回	4/12 ~ 4/19	16,483,600	33,373	494	688	11,979
第689回	4/19 ~ 4/26	17,876,100	36,122	495	1,216	7,350
第690回	4/22 ~ 4/29	14,739,100	29,064	507	542	13,596
第691回	4/26 ~ 5/3	16,858,500	34,288	492	3,297	2,556
第692回	4/29 ~ 5/6	15,870,300	31,051	511	3,184	2,492
第693回	5/3 ~ 5/10	15,108,800	30,972	488	698	10,822
第694回	5/10 ~ 5/17	18,494,400	36,648	505	856	10,802
第695回						
第696回	5/17 ~ 5/24	13,098,200	25,815	507	95	68,937
第697回						
第698回	5/24 ~ 5/31	13,580,800	27,750	489	4,260	1,593
第699回						
第700回	5/31 ~ 6/14	51,614,400	152,288	339	1,943	13,282
第701回	6/1 ~ 6/14	21,850,900	65,647	333	161	67,859
第702回	6/8 ~ 6/21	53,919,200	143,305	376	3,071	8,778
第703回						
第704回						
第705回						
第706回						
第707回						
第708回						
第709回	7/5 ~ 7/19	13,303,000	27,251	488	616	10,797
第710回	7/16 ~ 7/23	14,016,000	26,807	523	1,488	4,709
第711回	7/19 ~ 7/26	13,668,900	25,380	539	353	19,361
第712回	7/23 ~ 7/30	13,229,600	24,472	541	365	18,122
第713回	7/26 ~ 8/2	15,011,900	26,593	565	213	35,239
第714回	8/2 ~ 8/9	17,323,300	31,231	555	3,661	2,365
第715回	8/9 ~ 8/16	14,757,100	28,598	516	6,596	1,118
第716回	8/13 ~ 8/20	8,670,400	18,707	463	291	14,897
第717回	8/16 ~ 8/23	13,237,000	26,397	501	235	28,163
第718回	8/23 ~ 8/30	15,379,800	30,865	498	624	12,323
第719回						
第720回	8/30 ~ 9/6	13,654,200	25,236	541	175	39,012
第721回	9/6 ~ 9/13	16,114,800	31,179	517	702	11,477
第722回	9/13 ~ 9/20	14,795,600	30,386	487	10,462	707
第723回	9/16 ~ 9/23	12,447,900	23,463	531	551	11,295
第724回	9/20 ~ 9/27	15,496,400	31,722	489	415	18,670
第725回	9/27 ~ 10/4	15,839,600	31,662	500	638	12,413
第726回						
第727回	10/4 ~ 10/11	11,653,000	22,225	524	260	22,409
第728回	10/11 ~ 10/18	14,606,100	28,629	510	402	18,166
第729回	10/15 ~ 10/22	14,417,200	27,799	519	2,632	2,738
第730回	10/18 ~ 10/26	15,390,300	29,787	517	741	10,384
第731回	10/26 ~ 11/1	16,521,500	31,982	517	2,145	3,851
第732回	11/1 ~ 11/9	20,508,900	40,562	506	813	12,613
第733回	11/9 ~ 11/15	20,298,000	39,328	516	1,131	8,973
第734回	11/15 ~ 11/22	17,307,400	32,514	532	990	8,741
第735回						
第736回	11/23 ~ 11/29	24,658,700	44,899	549	5,106	2,414
第737回						
第738回	11/30 ~ 12/6	33,745,500	61,844	546	261	64,646
第739回						
第740回						
第741回						
第742回						
第743回						
第744回						
第745回						
第746回						
第747回						
第748回						
第749回						
第750回	2/18 ~ 3/7	20,829,500	44,344	470	2,082	5,002
第751回	3/7 ~ 3/14	19,426,500	39,351	494	258	37,648
第752回						
第753回	3/14 ~ 3/21	16,468,100	34,259	481	481	17,118
第754回	3/21 ~ 3/28	15,609,200	31,434	497	1,692	4,612
2014年度累計		789,233,100	1,658,797		70,004	
2014年度平均		17,937,116	37,700	476		

2-4 2014年度売上・当せん結果の推移(totoGOAL3/totoGOAL2)

totoGOAL3/totoGOAL2(第708回・第726回・第735回)								
開催回	販売期間	売上金額(円)	発券枚数(枚)	平均単価(円)	1等		2等	
					口数(口)	当せん金額(円)	口数(口)	当せん金額(円)
第684回	3/26 ~ 4/2	24,647,600	34,290	719	190	38,900	3,223	1,530
第685回	3/29 ~ 4/5	30,199,500	42,065	718	585	15,530	6,392	940
第686回	4/5 ~ 4/12	33,804,900	48,978	690	491	20,697	6,945	970
第687回	4/9 ~ 4/16	24,403,600	35,255	692	43	170,341	1,204	4,050
第688回	4/12 ~ 4/19	29,725,500	43,577	682	39	228,740	804	7,390
第689回	4/19 ~ 4/26	32,883,700	47,370	694	126	78,330	2,243	2,930
第690回	4/22 ~ 4/29	26,437,300	36,827	718	666	11,880	6,310	840
第691回	4/26 ~ 5/3	30,656,600	43,588	703	104	88,432	1,946	3,150
第692回	4/29 ~ 5/6	26,391,600	36,880	716	17	465,753	327	16,140
第693回	5/3 ~ 5/10	30,993,700	45,373	683	119	78,167	3,822	1,620
第694回	5/10 ~ 5/17	32,821,000	48,025	683	464	21,277	6,600	990
第695回	5/14 ~ 5/21	24,364,700	34,717	702	15	487,206	330	14,770
第696回	5/17 ~ 5/24	29,248,000	40,324	725	290	30,297	3,917	1,490
第697回	5/21 ~ 5/28	26,527,200	36,169	733	45	176,776	808	6,570
第698回	5/24 ~ 5/31	28,016,700	39,248	714	111	75,762	2,304	2,430
第699回								
第700回	5/31 ~ 6/14	58,384,200	116,636	501	305	57,479	5,324	2,190
第701回	6/1 ~ 6/14	37,264,600	70,180	531	272	41,125	3,368	2,210
第702回	6/8 ~ 6/21	55,140,100	99,549	554	55	300,680	1,528	7,220
第703回								
第704回	6/26 ~ 6/28	128,054,600	182,066	703	4,494	8,538	44,229	580
第705回	6/29 ~ 6/30	81,247,400	105,868	767	820	29,741	3,375	4,810
第706回	7/3 ~ 7/4	130,787,900	180,495	725	1,308	29,973	31,156	840
第707回	7/5 ~ 7/13	30,380,600	44,339	685	216	42,117	3,347	1,820
第708回	7/8 ~ 7/15	18,108,400	30,450	595	2,186	4,141		
第709回	7/5 ~ 7/19	29,657,600	41,944	707	134	66,417	2,707	2,190
第710回	7/16 ~ 7/23	25,605,300	34,519	742	22	349,109	391	13,100
第711回	7/19 ~ 7/26	25,851,900	36,553	707	166	46,659	3,342	1,550
第712回	7/23 ~ 7/30	22,292,400	30,977	720	376	17,797	4,281	1,040
第713回	7/26 ~ 8/2	29,519,100	40,099	736	111	79,825	2,468	2,390
第714回	8/2 ~ 8/9	32,246,700	43,700	738	1,505	6,378	18,606	350
第715回	8/9 ~ 8/16	29,385,300	41,468	709	10	881,559	368	15,970
第716回	8/13 ~ 8/20	19,969,500	27,733	720	72	83,241	1,283	3,110
第717回	8/16 ~ 8/23	26,925,300	38,202	705	23	351,331	1,520	3,540
第718回	8/23 ~ 8/30	32,329,300	46,883	690	568	17,053	6,109	1,060
第719回	8/27 ~ 9/3	32,013,500	45,574	702	93	103,223	2,121	3,020
第720回	8/30 ~ 9/6	28,376,600	39,344	721	74	114,975	1,591	3,570
第721回	9/6 ~ 9/13	31,757,800	45,265	702	96	99,319	1,844	3,440
第722回	9/13 ~ 9/20	31,705,700	44,012	720	144	66,018	2,558	2,480
第723回	9/16 ~ 9/23	25,433,400	34,009	748	685	11,109	6,713	760
第724回	9/20 ~ 9/27	30,384,500	41,968	724	247	36,888	3,823	1,590
第725回	9/27 ~ 10/4	29,494,200	42,596	692	66	133,950	1,499	3,940
第726回	10/2 ~ 10/9	20,908,100	37,007	565	1,388	7,531		
第727回	10/4 ~ 10/11	25,121,200	35,368	710	42	179,466	1,228	4,090
第728回	10/11 ~ 10/18	29,362,800	42,394	693	324	27,163	3,868	1,520
第729回	10/15 ~ 10/22	24,350,400	35,434	687	91	80,251	2,234	2,180
第730回	10/18 ~ 10/26	29,091,100	42,924	678	118	73,916	2,576	2,260
第731回	10/26 ~ 11/1	30,273,500	43,214	701	33	275,019	1,284	4,720
第732回	11/1 ~ 11/9	35,649,200	52,241	682	52	205,524	1,873	3,810
第733回	11/9 ~ 11/15	35,427,000	48,606	729	75	141,784	1,433	4,940
第734回	11/15 ~ 11/22	32,555,500	45,409	717	8	1,220,753	312	20,870
第735回	11/19 ~ 11/26	21,399,600	35,002	611	642	16,666		
第736回	11/23 ~ 11/29	41,689,900	53,419	780	1,637	7,665	13,810	600
第737回								
第738回	11/30 ~ 12/6	52,500,200	62,484	840	187	84,324	4,658	2,250
第739回								
第740回								
第741回								
第742回								
第743回								
第744回								
第745回								
第746回								
第747回								
第748回								
第749回								
第750回	2/18 ~ 3/7	35,861,300	57,463	624	180	59,703	2,956	2,430
第751回	3/7 ~ 3/14	31,326,800	47,168	664	108	87,069	1,825	3,430
第752回	3/11 ~ 3/18	24,567,300	36,499	673	50	147,128	2,752	1,790
第753回	3/14 ~ 3/21	28,203,800	43,112	654	31	272,830	1,131	4,990
第754回	3/21 ~ 3/28	30,559,200	46,334	660	38	241,178	991	6,170
2014年度累計		1,982,284,400	2,881,193		22,357		243,657	
2014年度平均		34,776,919	50,547	688				

2-5 2014年度売上・当せん結果の推移(BIG)

BIG																	
開催回	販売期間	売上金額 (円)	発売枚数 (枚)	平均 単価 (円)	1等		2等		3等		4等		5等		6等		
					口数 (口)	当せん金額 (円)	繰越金 (円)	口数 (口)	当せん 金額(円)	口数 (口)	当せん 金額(円)	口数 (口)	当せん 金額(円)	口数 (口)	当せん 金額(円)	口数 (口)	当せん 金額(円)
第684回																	
第685回	3/29 ~ 4/5	1,580,540,100	1,263,297	1,251	2	600,000,000	[2,627,005,440]	31	2,294,331	401	39,339	3,269	9,630	17,466	1,770	70,763	570
第686回	4/5 ~ 4/12	1,640,287,500	1,321,521	1,241	2	600,000,000	[2,050,314,690]	36	2,050,359	385	42,705	3,289	9,960	18,325	1,740	73,426	570
第687回																	
第688回	4/12 ~ 4/19	1,580,843,700	1,278,506	1,236	0	0	[2,651,035,296]	32	2,223,060	400	39,594	3,256	9,750	17,743	1,710	70,999	570
第689回	4/19 ~ 4/26	1,561,365,900	1,264,336	1,235	1	600,000,000	[2,644,354,338]	35	2,007,468	403	38,718	3,200	9,810	17,349	1,740	69,645	570
第690回																	
第691回	4/26 ~ 5/3	1,535,086,500	1,241,323	1,237	2	600,000,000	[2,027,687,208]	31	2,228,349	398	38,664	3,147	9,660	17,312	1,740	68,697	570
第692回																	
第693回	5/3 ~ 5/10	1,463,847,600	1,195,012	1,225	1	600,000,000	[1,983,949,296]	31	2,124,939	347	42,261	2,963	9,870	16,471	1,740	65,201	570
第694回	5/10 ~ 5/17	1,476,134,400	1,196,406	1,234	0	0	[2,544,880,368]	35	1,897,887	342	43,239	2,960	9,930	16,569	1,740	65,948	570
第695回																	
第696回	5/17 ~ 5/24	1,397,085,300	1,140,820	1,225	0	0	[3,075,772,782]	29	2,167,890	358	38,928	2,825	9,900	15,606	1,740	62,394	570
第697回																	
第698回	5/24 ~ 5/31	1,354,973,100	1,104,924	1,226	2	600,000,000	[2,390,662,560]	37	1,647,939	302	44,892	2,790	9,660	15,228	1,740	60,474	570
第699回	5/31 ~ 6/7	1,333,361,100	1,079,389	1,235	0	0	[2,897,339,778]	24	2,500,050	346	38,631	2,727	9,750	15,237	1,800	60,143	540
第700回	6/7 ~ 6/14	1,562,054,400	1,248,986	1,251	1	600,000,000	[2,890,920,450]	28	2,510,442	408	38,352	3,090	10,050	17,259	1,770	69,950	570
第701回																	
第702回	6/14 ~ 6/21	1,324,830,000	1,079,306	1,227	1	600,000,000	[2,794,355,850]	26	2,292,975	338	39,102	2,635	10,050	14,894	1,770	58,131	570
第703回	6/21 ~ 6/28	1,219,485,900	1,000,544	1,219	3	600,000,000	[1,457,760,492]	32	1,714,902	305	39,957	2,569	9,480	13,784	1,710	54,870	570
第704回																	
第705回																	
第706回																	
第707回																	
第708回																	
第709回	6/28 ~ 7/19	2,192,175,000	1,775,979	1,234	0	0	[2,290,786,992]	38	2,595,996	550	39,759	4,460	9,840	24,068	1,770	97,777	570
第710回																	
第711回	7/19 ~ 7/26	1,302,876,600	1,055,546	1,234	2	600,000,000	[1,585,880,100]	26	2,254,977	310	42,102	2,619	9,990	14,489	1,740	58,305	570
第712回																	
第713回	7/26 ~ 8/2	1,286,337,900	1,043,885	1,232	0	0	[2,074,688,502]	19	3,046,587	324	39,801	2,726	9,360	14,484	1,740	57,508	570
第714回	8/2 ~ 8/9	1,360,235,100	1,075,562	1,265	3	600,000,000	[791,577,837]	72	850,146	906	14,991	6,527	4,200	32,743	780	117,063	300
第715回	8/9 ~ 8/16	1,188,152,400	983,442	1,208	0	0	[1,243,075,749]	22	2,430,309	307	38,676	2,383	9,990	13,393	1,710	53,318	570
第716回																	
第717回	8/16 ~ 8/23	1,281,578,400	1,050,753	1,220	0	0	[1,730,075,541]	25	2,306,841	311	41,082	2,570	10,020	14,277	1,740	57,135	570
第718回																	
第719回																	
第720回	8/23 ~ 9/6	7,127,640,000	4,486,042	1,589	1	1,000,000,002	[3,438,578,739]	126	2,545,584	1,810	39,354	14,451	9,900	79,359	1,740	318,437	570
第721回	9/6 ~ 9/13	1,574,771,100	1,249,947	1,260	0	0	[4,036,991,757]	30	2,362,155	407	38,784	3,182	9,900	17,758	1,710	70,605	570
第722回	9/13 ~ 9/20	1,535,041,800	1,237,059	1,241	0	0	[4,620,307,641]	25	2,763,075	442	34,815	3,177	9,600	17,314	1,830	69,228	540
第723回																	
第724回	9/20 ~ 9/27	1,540,409,700	1,242,743	1,240	3	600,000,000	[3,405,663,324]	32	2,166,201	391	39,396	3,101	9,900	17,270	1,740	68,786	570
第725回	9/27 ~ 10/4	1,516,168,200	1,223,176	1,240	1	600,000,000	[3,381,807,240]	32	2,132,109	417	36,447	3,108	9,810	17,131	1,710	67,856	570
第726回																	
第727回	10/4 ~ 10/11	1,428,847,800	1,152,635	1,240	0	0	[3,924,769,404]	33	1,948,428	349	41,013	2,831	10,050	16,025	1,740	63,984	570
第728回	10/11 ~ 10/18	1,405,392,900	1,143,214	1,229	2	600,000,000	[3,258,818,706]	32	1,976,331	376	37,260	2,931	9,570	15,663	1,740	63,108	570
第729回																	
第730回	10/18 ~ 10/26	1,516,557,300	1,234,666	1,228	0	0	[3,835,110,480]	25	2,729,802	401	37,773	3,087	9,780	17,039	1,740	67,659	570
第731回	10/26 ~ 11/1	1,405,279,500	1,131,344	1,242	1	600,000,000	[3,769,116,690]	20	3,161,877	382	36,786	2,782	10,050	15,511	1,770	62,856	570
第732回	11/1 ~ 11/9	1,498,131,900	1,206,591	1,242	0	0	[4,338,406,812]	35	1,926,168	384	39,108	3,019	9,960	16,778	1,740	66,685	570
第733回	11/9 ~ 11/15	1,531,985,100	1,216,282	1,260	1	600,000,000	[4,320,561,150]	22	3,133,605	439	34,917	3,170	9,660	17,014	1,740	68,944	570
第734回	11/15 ~ 11/22	1,679,881,200	1,324,962	1,268	0	0	[4,958,916,006]	31	2,438,535	402	41,736	3,347	9,960	18,734	1,770	74,738	570
第735回																	
第736回																	
第737回	11/22 ~ 11/29	1,532,302,800	1,222,420	1,253	1	600,000,000	[4,941,191,070]	32	2,154,798	396	38,742	3,144	9,690	17,532	1,710	68,445	570
第738回																	
第739回	11/29 ~ 12/6	1,579,605,000	1,235,446	1,279	2	600,000,000	[4,341,440,970]	22	3,231,009	410	38,574	3,283	9,600	17,677	1,740	70,441	570
第740回	12/6 ~ 12/13	1,398,455,700	1,116,834	1,252	3	600,000,000	[3,072,854,133]	39	1,613,601	344	40,578	2,813	9,900	15,719	1,740	62,460	570
第741回	12/13 ~ 12/20	1,409,016,300	1,115,271	1,263	2	600,000,000	[2,408,280,324]	32	1,981,428	342	41,073	2,859	9,870	15,750	1,740	63,061	570
第742回	12/20 ~ 12/28	1,669,897,200	1,274,208	1,311	0	0	[3,042,841,260]	30	2,504,844	445	37,569	3,411	9,750	18,545	1,770	74,200	570
第743回	1/5 ~ 1/10	1,241,337,300	980,390	1,266	0	0	[3,514,549,434]	26	2,148,468	309	40,098	2,522	9,900	13,805	1,740	55,562	570
第744回	1/10 ~ 1/17	1,266,842,100	1,021,643	1,240	1	600,000,000	[3,395,949,432]	24	2,375,328	318	39,741	2,509	10,110	13,811	1,770	56,902	570
第745回	1/17 ~ 1/31	6,906,160,200	4,422,192	1,562	6	1,000,002,015	[20,278,206]	137	2,268,444	1,707	40,359	13,865	9,990	77,822	1,710	310,196	570
第746回	1/31 ~ 2/7	1,260,457,200	1,044,587	1,207	0	0	[499,251,942]	35	1,620,585	326	38,640	2,582	9,780	14,256	1,740	55,811	570
第747回	2/7 ~ 2/14	1,281,573,900	1,070,657	1,197	0	0	[986,250,024]	25	2,306,832	331	38,646	2,593	9,810	14,495	1,830	57,832	540
第748回	2/14 ~ 2/21	1,352,817,600	1,124,010	1,204	2	600,000,000	[300,320,712]	26	2,341,413	363	37,176	2,694	10,020	14,916	1,770	60,544	570
第749回	2/21 ~ 2/28	1,295,043,600	1,084,537	1,194	0	0	[792,437,280]	25	2,331,078	306	42,345	2,636	9,870	14,453	1,830	58,376	540
第750回	2/28 ~ 3/7	1,454,492,400	1,197,785	1,214	2	600,000,000	[145,144,392]	32	2,045,379	391	37,131	2,955	9,900	16,172	1,740	65,126	570
第751回	3/7 ~ 3/14	1,387,643,400	1,161,956	1,194	2	336,224,442	0	27	2,312,739	361	38,367	2,835	9,780	15,378	1,770	61,757	570
第752回																	
第753回	3/14 ~ 3/21	1,338,913,200	1,131,394	1,183	0	0	[508,787,016]	19	3,171,108	349	38,316	2,750	9,660	15,106	1,740	59,851	570
第754回	3/21 ~ 3/28	1,361,965,200	1,139,540	1,195	0	0	[1,026,333,792]	27	2,269,941	386	35,283	2,796	9,660	15,081	1,770	60,828	570
2014年度累計		79,137,880,500	61,591,068		50			1,610		20,725		164,438		902,811		3,596,025	
2014年度平均		1,683,784,691	1,310,448	1,285													

2-7 2014年度売上・当せん結果の推移(mini BIG)

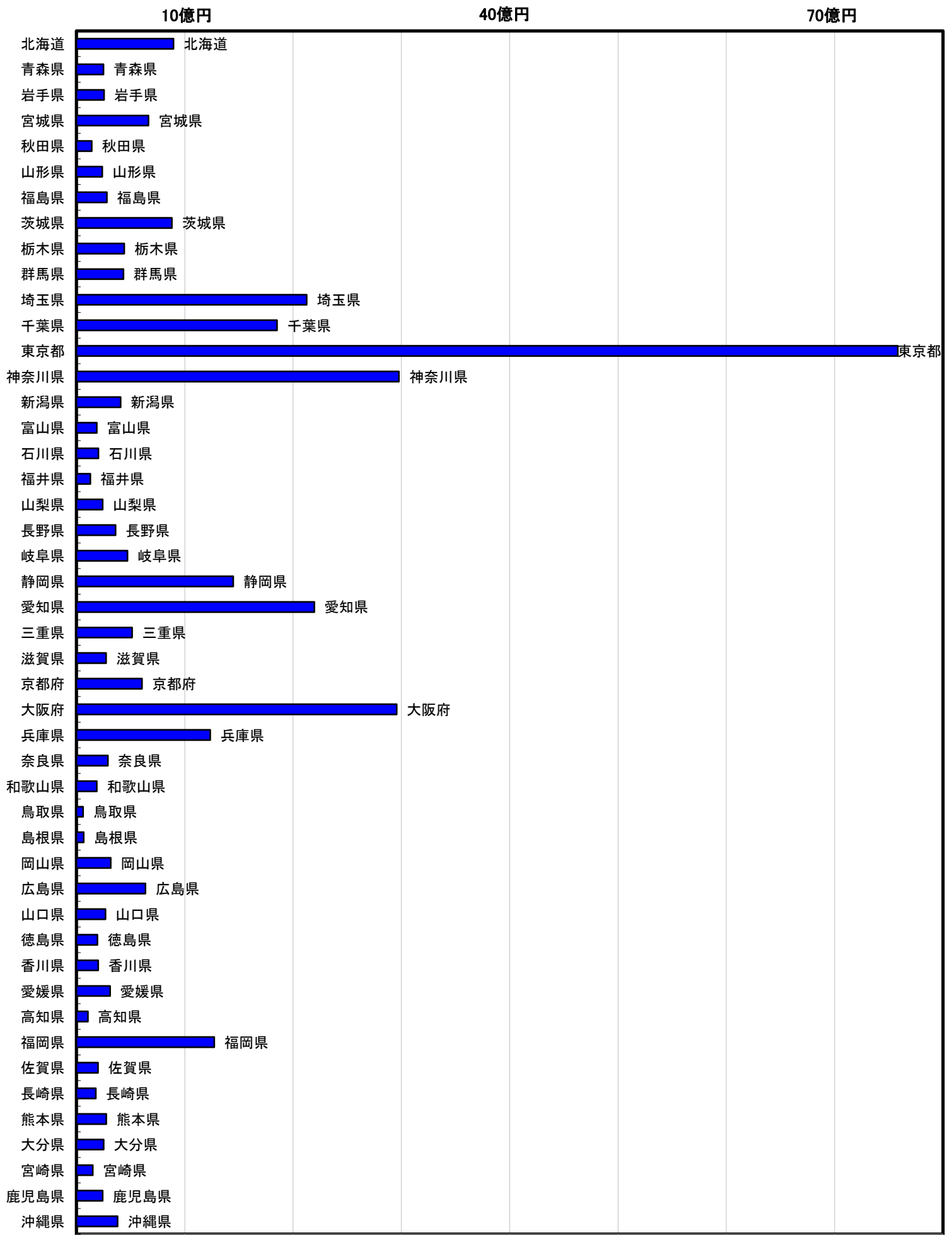
mini BIG										
開催回	販売期間	売上金額 (円)	発券枚数 (枚)	平均単価 (円)	1等		2等		3等	
					口数 (口)	当せん金額 (円)	口数 (口)	当せん金額 (円)	口数 (口)	当せん金額 (円)
第684回										
第685回	3/29 ~ 4/5	154,017,400	255,823	602	33	1,166,798	712	21,598	5,667	4,080
第686回	4/5 ~ 4/12	157,207,400	264,271	595	39	1,007,738	748	21,016	5,751	4,100
第687回										
第688回	4/12 ~ 4/19	151,369,000	256,352	590	39	970,314	692	21,794	5,522	4,120
第689回	4/19 ~ 4/26	149,548,000	253,835	589	42	890,166	711	21,048	5,388	4,160
第690回										
第691回	4/26 ~ 5/3	152,692,400	255,841	597	38	1,004,554	690	22,192	5,573	4,100
第692回										
第693回	5/3 ~ 5/10	143,407,400	243,666	589	33	1,086,418	672	21,278	5,155	4,180
第694回	5/10 ~ 5/17	144,424,800	244,929	590	40	902,654	666	21,748	5,273	4,100
第695回										
第696回	5/17 ~ 5/24	137,910,200	234,939	587	36	957,708	571	24,098	5,153	4,020
第697回										
第698回	5/24 ~ 5/31	134,116,400	228,232	588	29	1,156,174	636	21,040	4,913	4,100
第699回	5/31 ~ 6/7	141,583,200	235,041	602	45	786,572	653	21,602	5,192	4,100
第700回	6/7 ~ 6/14	163,759,400	269,518	608	31	1,320,640	754	21,766	6,070	4,040
第701回										
第702回	6/14 ~ 6/21	143,387,800	239,523	599	43	833,650	693	20,676	5,123	4,200
第703回	6/21 ~ 6/28	132,937,000	223,728	594	32	1,038,570	581	22,880	4,838	4,120
第704回										
第705回										
第706回										
第707回										
第708回										
第709回	6/28 ~ 7/19	224,532,000	376,299	597	60	935,550	1,137	19,806	8,318	4,040
第710回										
第711回	7/19 ~ 7/26	134,481,400	227,471	591	23	1,461,754	572	23,544	4,915	4,100
第712回										
第713回	7/26 ~ 8/2	136,695,600	226,205	604	35	976,396	617	22,220	5,090	4,020
第714回	8/2 ~ 8/9	139,775,200	228,937	611	110	317,670	1,733	8,064	11,907	1,760
第715回	8/9 ~ 8/16	127,724,600	215,953	591	23	1,388,310	582	21,992	4,554	4,200
第716回										
第717回	8/16 ~ 8/23	129,274,200	220,202	587	24	1,346,606	569	22,784	4,674	4,140
第718回										
第719回										
第720回	8/23 ~ 9/6	311,912,000	505,086	618	71	1,098,280	1,390	22,390	11,314	4,140
第721回	9/6 ~ 9/13	147,723,800	247,814	596	32	1,154,092	699	21,054	5,496	4,040
第722回	9/13 ~ 9/20	143,798,200	245,210	586	34	1,057,338	687	20,852	5,325	4,060
第723回										
第724回	9/20 ~ 9/27	145,147,000	248,597	584	35	1,036,764	703	20,692	5,379	4,040
第725回	9/27 ~ 10/4	149,258,000	246,334	606	44	848,056	670	22,260	5,515	4,060
第726回										
第727回	10/4 ~ 10/11	139,750,000	234,259	597	39	895,832	630	22,182	5,137	4,080
第728回	10/11 ~ 10/18	136,087,200	232,368	586	38	895,310	682	19,968	5,124	3,980
第729回										
第730回	10/18 ~ 10/26	147,418,200	250,444	589	33	1,116,804	644	22,808	5,327	4,160
第731回	10/26 ~ 11/1	137,697,200	231,058	596	47	732,430	625	22,078	5,005	4,120
第732回	11/1 ~ 11/9	148,526,400	249,241	596	29	1,280,400	724	20,544	5,507	4,040
第733回	11/9 ~ 11/15	146,913,200	245,072	599	42	874,482	649	22,588	5,253	4,200
第734回	11/15 ~ 11/22	161,037,600	267,442	602	40	1,006,484	717	22,442	5,809	4,160
第735回										
第736回										
第737回	11/22 ~ 11/29	151,525,000	252,317	601	40	947,030	728	20,736	5,611	4,060
第738回										
第739回	11/29 ~ 12/6	165,264,400	263,292	628	42	983,716	761	21,764	6,008	4,120
第740回	12/6 ~ 12/13	152,518,800	246,371	619	46	828,906	719	21,150	5,563	4,120
第741回	12/13 ~ 12/20	156,476,600	249,488	627	36	1,086,642	733	21,394	5,716	4,100
第742回	12/20 ~ 12/28	189,487,400	289,947	654	46	1,029,822	886	21,370	6,933	4,100
第743回	1/5 ~ 1/10	139,374,000	219,240	636	42	829,606	579	24,000	5,159	4,060
第744回	1/10 ~ 1/17	136,818,000	221,200	619	44	777,374	614	22,248	5,135	4,000
第745回	1/17 ~ 1/31	371,354,400	515,302	721	88	1,054,984	1,685	21,988	13,736	4,060
第746回	1/31 ~ 2/7	152,650,200	243,013	628	49	778,826	669	22,868	5,630	4,060
第747回	2/7 ~ 2/14	146,950,400	240,351	611	26	1,412,984	708	20,724	5,434	4,060
第748回	2/14 ~ 2/21	146,400,200	240,790	608	41	892,684	664	21,966	5,449	4,040
第749回	2/21 ~ 2/28	144,961,400	238,477	608	34	1,065,892	645	22,490	5,352	4,060
第750回	2/28 ~ 3/7	155,209,600	254,595	610	52	746,200	647	23,936	5,713	4,080
第751回	3/7 ~ 3/14	153,106,400	254,378	602	47	814,394	733	20,824	5,780	3,980
第752回										
第753回	3/14 ~ 3/21	150,239,600	250,323	600	34	1,104,702	737	20,340	5,529	4,080
第754回	3/21 ~ 3/28	142,288,400	239,946	593	36	988,112	639	22,234	5,158	4,140
2014年度累計		7,368,737,000	12,122,720		1,942		34,956		277,173	
2014年度平均		156,781,638	257,930	608						

3-1 都道府県別資料(売上金額合計・売上順位)

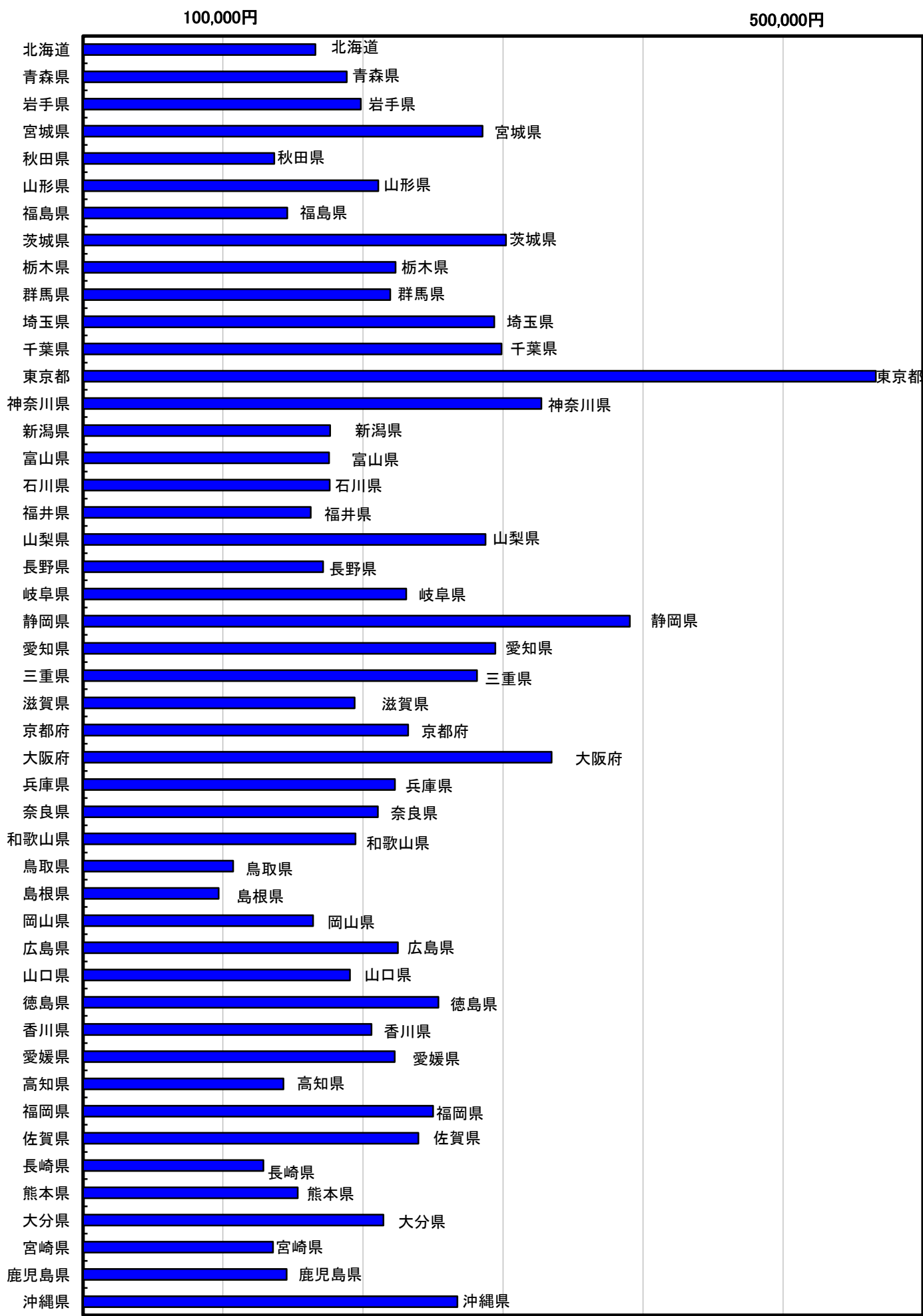
・都道府県別売上金額では、東京都が最も多く、約75.8億円(シェア6.8%)、ついで神奈川県約29.7億円(2.7%)、大阪府約29.5億円(2.7%)となっています。
 ・人口千人あたりの売上金額では東京都が、566,255円で最も多く、ついで静岡県390,595円、大阪府334,645円となっています。

都道府県名	売上金額合計(円)		売上順位 (位)	人口(千人)	人口千人あたりの 売上金額合計(円)	人口千人あたりの 売上順位(位)
		構成比				
北海道	896,595,500	0.8%	10	5,400	166,036	36
青森県	248,854,000	0.2%	31	1,321	188,383	31
岩手県	254,896,800	0.2%	29	1,284	198,518	27
宮城県	664,451,200	0.6%	12	2,328	285,417	10
秋田県	141,677,700	0.1%	43	1,037	136,623	43
山形県	238,550,800	0.2%	34	1,131	210,920	24
福島県	282,262,000	0.3%	25	1,935	145,872	40
茨城県	881,986,900	0.8%	11	2,919	302,154	5
栃木県	442,166,400	0.4%	17	1,980	223,316	19
群馬県	433,526,100	0.4%	18	1,976	219,396	22
埼玉県	2,126,222,600	1.9%	5	7,239	293,718	8
千葉県	1,852,730,900	1.7%	6	6,197	298,972	6
東京都	7,582,156,700	6.8%	1	13,390	566,255	1
神奈川県	2,978,144,300	2.7%	2	9,096	327,413	4
新潟県	408,212,700	0.4%	19	2,313	176,486	32
富山県	188,088,500	0.2%	40	1,070	175,784	34
石川県	203,733,500	0.2%	35	1,156	176,240	33
福井県	128,488,600	0.1%	44	790	162,644	38
山梨県	241,800,300	0.2%	33	841	287,515	9
長野県	361,620,700	0.3%	21	2,109	171,465	35
岐阜県	471,307,700	0.4%	16	2,041	230,920	17
静岡県	1,447,155,400	1.3%	7	3,705	390,595	2
愛知県	2,195,982,400	2.0%	4	7,455	294,565	7
三重県	513,569,300	0.5%	15	1,825	281,408	11
滋賀県	274,713,300	0.2%	27	1,416	194,007	29
京都府	606,345,800	0.5%	14	2,610	232,316	16
大阪府	2,956,923,900	2.7%	3	8,836	334,645	3
兵庫県	1,234,896,500	1.1%	9	5,541	222,865	20
奈良県	289,873,000	0.3%	24	1,376	210,664	25
和歌山県	189,016,300	0.2%	39	971	194,661	28
鳥取県	61,529,100	0.1%	47	574	107,194	46
島根県	67,541,300	0.1%	46	697	96,903	47
岡山県	316,116,700	0.3%	22	1,924	164,302	37
広島県	637,386,400	0.6%	13	2,833	224,986	18
山口県	268,434,400	0.2%	28	1,408	190,649	30
徳島県	193,930,400	0.2%	38	764	253,836	13
香川県	202,095,500	0.2%	36	981	206,010	26
愛媛県	310,708,400	0.3%	23	1,395	222,730	21
高知県	105,655,700	0.1%	45	738	143,165	42
福岡県	1,273,352,300	1.1%	8	5,091	250,118	14
佐賀県	199,997,400	0.2%	37	835	239,518	15
長崎県	178,550,000	0.2%	41	1,386	128,824	45
熊本県	275,190,600	0.2%	26	1,794	153,395	39
大分県	251,319,200	0.2%	30	1,171	214,619	23
宮崎県	151,179,800	0.1%	42	1,114	135,709	44
鹿児島県	242,544,300	0.2%	32	1,668	145,410	41
沖縄県	379,922,600	0.3%	20	1,421	267,363	12
小計	35,851,403,900	32.4%		127,082		
インターネット	74,945,709,200	67.6%				
合計	110,797,113,100	100.0%				

3-2 都道府県別売上金額(toto、mini toto、totoGOAL3/totoGOAL2、BIG、BIG1000、mini BIG合計)



3-3 都道府県別人口千人あたり売上金額(toto、mini toto、totoGOAL3/totoGOAL2、BIG、BIG1000、mini BIG合計)



4-1 都道府県別売上・当せん結果の推移(toto)

・1等当せん口数は、東京都が65口と最も多く、ついで神奈川県で54口となっています。
 ・平均単価は、三重県が1,747円と最も高く、ついで京都府の1,382円、岐阜県の1,302円となっています。

toto											
都道府県名	売上金額(円)	発券枚数(枚)	平均単価(円)	1等当せん口数(口)		2等当せん口数(口)		3等当せん口数(口)		1千万円以上の当せん口数(口)	
					構成比		構成比		構成比		構成比
北海道	73,319,900	94,177	779	9	0.9%	160	0.9%	1,331	0.9%	0	0.0%
青森県	21,039,600	26,078	807	0	0.0%	37	0.2%	358	0.2%	0	0.0%
岩手県	26,715,100	25,522	1,047	3	0.3%	62	0.3%	477	0.3%	0	0.0%
宮城県	61,921,600	68,316	906	3	0.3%	129	0.7%	1,175	0.8%	0	0.0%
秋田県	12,808,500	13,758	931	3	0.3%	40	0.2%	290	0.2%	0	0.0%
山形県	22,354,100	29,308	763	1	0.1%	40	0.2%	357	0.2%	0	0.0%
福島県	33,267,000	31,369	1,061	8	0.8%	96	0.5%	744	0.5%	1	2.1%
茨城県	103,418,400	96,286	1,074	12	1.2%	255	1.4%	2,112	1.4%	0	0.0%
栃木県	47,121,100	46,005	1,024	4	0.4%	107	0.6%	905	0.6%	0	0.0%
群馬県	38,202,000	40,038	954	4	0.4%	103	0.6%	756	0.5%	0	0.0%
埼玉県	208,203,100	209,279	995	28	2.8%	515	2.8%	4,009	2.6%	0	0.0%
千葉県	162,496,100	151,354	1,074	20	2.0%	384	2.1%	3,130	2.0%	0	0.0%
東京都	717,367,700	572,338	1,253	65	6.5%	1,251	6.7%	10,483	6.8%	3	6.3%
神奈川県	440,121,400	425,688	1,034	54	5.4%	753	4.1%	6,132	4.0%	4	8.3%
新潟県	41,451,000	51,899	799	2	0.2%	82	0.4%	754	0.5%	1	2.1%
富山県	17,752,400	19,067	931	3	0.3%	52	0.3%	373	0.2%	0	0.0%
石川県	21,041,500	21,392	984	11	1.1%	86	0.5%	417	0.3%	0	0.0%
福井県	11,190,100	12,802	874	1	0.1%	29	0.2%	235	0.2%	0	0.0%
山梨県	29,858,900	29,784	1,003	3	0.3%	61	0.3%	516	0.3%	0	0.0%
長野県	35,411,500	38,037	931	2	0.2%	64	0.3%	571	0.4%	0	0.0%
岐阜県	51,489,200	39,534	1,302	3	0.3%	103	0.6%	879	0.6%	0	0.0%
静岡県	182,842,100	167,020	1,095	22	2.2%	426	2.3%	3,610	2.4%	0	0.0%
愛知県	181,760,900	167,163	1,087	23	2.3%	437	2.4%	3,375	2.2%	3	6.3%
三重県	75,723,300	43,333	1,747	5	0.5%	123	0.7%	1,050	0.7%	0	0.0%
滋賀県	24,018,300	26,283	914	0	0.0%	35	0.2%	326	0.2%	0	0.0%
京都府	75,041,400	54,286	1,382	6	0.6%	119	0.6%	1,039	0.7%	0	0.0%
大阪府	271,615,900	241,915	1,123	37	3.7%	608	3.3%	4,745	3.1%	1	2.1%
兵庫県	120,814,400	116,427	1,038	9	0.9%	215	1.2%	1,859	1.2%	0	0.0%
奈良県	24,581,600	22,490	1,093	1	0.1%	46	0.2%	448	0.3%	0	0.0%
和歌山県	21,634,200	20,959	1,032	2	0.2%	44	0.2%	426	0.3%	0	0.0%
鳥取県	5,895,700	9,045	652	1	0.1%	15	0.1%	86	0.1%	0	0.0%
島根県	8,367,500	8,609	972	3	0.3%	22	0.1%	160	0.1%	0	0.0%
岡山県	29,453,400	33,133	889	2	0.2%	82	0.4%	643	0.4%	0	0.0%
広島県	60,169,200	65,141	924	4	0.4%	140	0.8%	1,157	0.8%	1	2.1%
山口県	29,978,000	31,434	954	3	0.3%	56	0.3%	510	0.3%	0	0.0%
徳島県	19,490,100	18,862	1,033	8	0.8%	80	0.4%	500	0.3%	0	0.0%
香川県	15,784,000	17,658	894	0	0.0%	25	0.1%	275	0.2%	0	0.0%
愛媛県	32,277,100	29,033	1,112	5	0.5%	61	0.3%	527	0.3%	0	0.0%
高知県	10,666,900	12,275	869	1	0.1%	26	0.1%	182	0.1%	0	0.0%
福岡県	124,738,900	129,542	963	17	1.7%	279	1.5%	2,177	1.4%	0	0.0%
佐賀県	20,091,600	26,443	760	2	0.2%	43	0.2%	364	0.2%	0	0.0%
長崎県	19,819,000	24,225	818	3	0.3%	58	0.3%	438	0.3%	0	0.0%
熊本県	27,500,700	34,482	798	3	0.3%	75	0.4%	578	0.4%	0	0.0%
大分県	40,394,100	38,514	1,049	6	0.6%	114	0.6%	901	0.6%	0	0.0%
宮崎県	22,734,800	21,480	1,058	6	0.6%	90	0.5%	612	0.4%	0	0.0%
鹿児島県	31,981,800	31,426	1,018	1	0.1%	66	0.4%	657	0.4%	0	0.0%
沖縄県	38,248,700	42,380	903	4	0.4%	90	0.5%	719	0.5%	0	0.0%
小計	3,692,173,800	3,475,589	1,062	413	41.5%	7,784	42.0%	63,368	41.4%	14	29.2%
インターネット	4,898,742,500	4,442,378	1,103	583	58.5%	10,759	58.0%	89,776	58.6%	34	70.8%
合計	8,590,916,300	7,917,967	1,085	996	100.0%	18,543	100.0%	153,144	100.0%	48	100.0%

4-2 都道府県別売上・当せん結果の推移(mini toto)

- ・mini toto-A組の1等当せん口数は、東京都が7,786口と最も多く、ついで神奈川県で4,179口となっています。
- ・mini toto-A組の平均単価は、鳥取県が673円と最も高く、ついで長野県の598円、山形県の578円となっています。
- ・mini toto-B組の1等当せん口数は、東京都が4,639口と最も多く、ついで神奈川県で2,750口となっています。
- ・mini toto-B組の平均単価は、鳥取県が640円と最も高く、ついで長野県の606円、高知県の591円となっています。

都道府県名	mini toto-A組					mini toto-B組				
	売上金額(円)	発券枚数(枚)	平均単価(円)	1等当せん口数(口)	構成比	売上金額(円)	発券枚数(枚)	平均単価(円)	1等当せん口数(口)	構成比
北海道	14,589,500	33,119	441	1,455	1.3%	10,074,800	24,280	415	858	0.7%
青森県	4,052,100	9,328	434	424	0.4%	2,907,400	6,938	419	258	0.2%
岩手県	5,582,700	10,939	510	493	0.4%	4,099,200	7,844	523	369	0.3%
宮城県	13,073,300	27,437	476	1,226	1.1%	9,055,200	19,218	471	828	0.7%
秋田県	2,014,000	4,777	422	212	0.2%	1,351,400	3,267	414	123	0.1%
山形県	8,356,200	14,469	578	767	0.7%	6,621,700	11,507	575	522	0.4%
福島県	4,550,600	9,342	487	493	0.4%	2,887,500	6,217	464	293	0.3%
茨城県	14,759,900	32,388	456	1,570	1.4%	10,635,500	24,010	443	1,041	0.9%
栃木県	6,714,100	14,216	472	661	0.6%	4,491,800	9,820	457	404	0.3%
群馬県	6,133,500	14,274	430	620	0.5%	4,183,700	10,269	407	380	0.3%
埼玉県	36,257,700	76,427	474	3,993	3.4%	26,189,300	55,879	469	2,382	2.0%
千葉県	25,977,700	57,364	453	2,646	2.3%	18,211,100	41,995	434	1,655	1.4%
東京都	80,753,900	176,396	458	7,786	6.7%	55,304,100	129,317	428	4,639	4.0%
神奈川県	41,670,200	89,212	467	4,179	3.6%	30,226,700	66,105	457	2,750	2.4%
新潟県	9,160,300	21,010	436	988	0.8%	6,517,900	15,112	431	622	0.5%
富山県	3,351,600	6,855	489	365	0.3%	2,600,300	4,840	537	254	0.2%
石川県	3,268,100	6,220	525	290	0.2%	2,199,000	4,097	537	186	0.2%
福井県	2,314,500	4,556	508	216	0.2%	1,631,600	3,179	513	136	0.1%
山梨県	4,632,800	8,646	536	489	0.4%	3,136,500	6,058	518	325	0.3%
長野県	7,244,900	12,106	598	713	0.6%	5,210,100	8,603	606	431	0.4%
岐阜県	7,615,200	14,362	530	732	0.6%	5,138,400	10,237	502	415	0.4%
静岡県	36,456,200	68,287	534	3,702	3.2%	27,723,000	52,753	526	2,535	2.2%
愛知県	33,111,900	66,312	499	3,138	2.7%	21,671,500	46,696	464	1,886	1.6%
三重県	8,319,400	16,571	502	973	0.8%	6,055,800	11,954	507	507	0.4%
滋賀県	4,919,800	10,428	472	559	0.5%	3,262,800	7,399	441	286	0.2%
京都府	9,096,700	20,966	434	968	0.8%	6,584,500	15,516	424	530	0.5%
大阪府	37,722,100	87,135	433	3,482	3.0%	25,558,500	63,282	404	2,188	1.9%
兵庫県	18,611,000	41,096	453	1,849	1.6%	13,586,800	29,937	454	1,187	1.0%
奈良県	2,700,800	6,697	403	274	0.2%	1,943,900	4,762	408	168	0.1%
和歌山県	3,237,600	6,297	514	304	0.3%	2,198,100	4,284	513	199	0.2%
鳥取県	2,007,400	2,983	673	196	0.2%	1,385,000	2,165	640	115	0.1%
島根県	1,371,100	3,047	450	127	0.1%	1,034,400	2,277	454	97	0.1%
岡山県	6,193,500	13,197	469	627	0.5%	4,428,100	9,714	456	395	0.3%
広島県	11,253,200	26,413	426	1,263	1.1%	8,010,600	18,963	422	700	0.6%
山口県	4,604,500	10,941	421	460	0.4%	3,135,600	7,699	407	289	0.2%
徳島県	2,522,800	6,227	405	251	0.2%	1,834,700	4,561	402	156	0.1%
香川県	3,321,600	7,204	461	382	0.3%	2,330,100	5,361	435	227	0.2%
愛媛県	5,909,900	13,191	448	668	0.6%	4,357,300	10,263	425	382	0.3%
高知県	1,978,800	3,768	525	286	0.2%	1,659,100	2,809	591	135	0.1%
福岡県	19,998,500	47,907	417	1,927	1.7%	13,491,900	34,438	392	1,126	1.0%
佐賀県	3,798,900	8,964	424	436	0.4%	2,466,500	5,935	416	213	0.2%
長崎県	4,342,200	8,449	514	489	0.4%	2,886,500	6,125	471	273	0.2%
熊本県	5,433,100	11,505	472	596	0.5%	3,667,100	7,946	462	326	0.3%
大分県	5,617,400	11,290	498	585	0.5%	4,406,600	8,143	541	414	0.4%
宮崎県	3,222,700	7,075	456	365	0.3%	2,118,600	4,674	453	230	0.2%
鹿児島県	4,881,900	9,232	529	506	0.4%	3,607,800	6,698	539	292	0.3%
沖縄県	5,403,800	11,180	483	511	0.4%	3,709,400	7,939	467	409	0.4%
小計	548,109,600	1,169,805	469	55,242	47.5%	385,787,400	851,085	453	34,136	48.8%
インターネット	611,605,000	1,248,793	490	61,029	52.5%	403,445,700	807,712	499	35,868	51.2%
合計	1,159,714,600	2,418,598	479	116,271	100.0%	789,233,100	1,658,797	476	70,004	100.0%

4-3 都道府県別売上・当せん結果の推移(totoGOAL3/totoGOAL2)

- ・1等当せん口数は、東京都が1,552口と最も多く、ついで大阪府で797口となっています。
- ・平均単価は、静岡県が778円と最も高く、ついで山形県の762円、岐阜県の759円となっています。

totoGOAL3/totoGOAL2(第708回・第726回・第735回)

都道府県名	売上金額(円)	発券枚数(枚)	平均単価(円)	1等当せん口数(口)		2等当せん口数(口)	
					構成比		構成比
北海道	26,588,500	44,673	595	292	1.3%	3,251	1.3%
青森県	7,362,700	14,062	524	76	0.3%	819	0.3%
岩手県	10,137,300	15,889	638	100	0.4%	1,142	0.5%
宮城県	20,357,600	35,505	573	221	1.0%	2,349	1.0%
秋田県	4,348,500	7,330	593	52	0.2%	557	0.2%
山形県	13,836,300	18,166	762	120	0.5%	1,366	0.6%
福島県	7,783,900	11,857	656	73	0.3%	965	0.4%
茨城県	26,470,100	44,824	591	268	1.2%	2,970	1.2%
栃木県	13,839,500	21,445	645	162	0.7%	1,772	0.7%
群馬県	9,850,400	17,595	560	110	0.5%	1,301	0.5%
埼玉県	72,217,700	95,529	756	689	3.1%	8,052	3.3%
千葉県	37,840,800	67,342	562	468	2.1%	4,942	2.0%
東京都	133,722,900	205,688	650	1,552	6.9%	17,167	7.0%
神奈川県	64,568,900	104,106	620	724	3.2%	8,110	3.3%
新潟県	14,943,100	28,340	527	180	0.8%	1,747	0.7%
富山県	6,098,700	9,784	623	77	0.3%	758	0.3%
石川県	5,238,300	8,909	588	44	0.2%	535	0.2%
福井県	5,020,900	6,653	755	56	0.3%	685	0.3%
山梨県	6,092,100	10,248	594	56	0.3%	697	0.3%
長野県	8,813,000	14,794	596	92	0.4%	1,059	0.4%
岐阜県	14,771,600	19,452	759	160	0.7%	1,751	0.7%
静岡県	64,444,700	82,848	778	653	2.9%	7,447	3.1%
愛知県	51,024,400	80,164	637	606	2.7%	6,738	2.8%
三重県	16,148,300	22,523	717	199	0.9%	2,423	1.0%
滋賀県	7,599,700	12,971	586	85	0.4%	914	0.4%
京都府	16,549,800	27,986	591	180	0.8%	2,096	0.9%
大阪府	69,104,700	115,412	599	797	3.6%	8,634	3.5%
兵庫県	38,385,100	53,890	712	375	1.7%	4,387	1.8%
奈良県	5,901,400	9,540	619	54	0.2%	699	0.3%
和歌山県	5,003,200	9,159	546	55	0.2%	629	0.3%
鳥取県	2,475,000	3,957	625	30	0.1%	308	0.1%
島根県	2,107,900	4,772	442	29	0.1%	285	0.1%
岡山県	10,019,000	17,134	585	113	0.5%	1,340	0.5%
広島県	23,104,200	33,575	688	262	1.2%	2,819	1.2%
山口県	9,626,000	17,081	564	86	0.4%	1,056	0.4%
徳島県	4,873,200	8,997	542	60	0.3%	562	0.2%
香川県	5,252,400	8,390	626	76	0.3%	774	0.3%
愛媛県	13,304,500	18,315	726	143	0.6%	1,568	0.6%
高知県	4,689,400	6,442	728	68	0.3%	636	0.3%
福岡県	33,707,000	59,461	567	401	1.8%	4,222	1.7%
佐賀県	6,111,800	9,906	617	71	0.3%	661	0.3%
長崎県	8,098,200	14,965	541	84	0.4%	909	0.4%
熊本県	9,869,800	15,214	649	108	0.5%	1,299	0.5%
大分県	11,985,700	20,411	587	114	0.5%	1,294	0.5%
宮崎県	4,689,300	10,872	431	51	0.2%	600	0.2%
鹿児島県	8,408,600	14,339	586	110	0.5%	1,119	0.5%
沖縄県	15,736,400	24,087	653	166	0.7%	1,864	0.8%
小計	958,122,500	1,504,602	637	10,548	47.2%	117,278	48.1%
インターネット	1,024,161,900	1,376,591	744	11,809	52.8%	126,379	51.9%
合計	1,982,284,400	2,881,193	688	22,357	100.0%	243,657	100.0%

4-4 都道府県別売上・当せん結果の推移(BIG)

- ・1等当せん口数は、東京都が4口と最も多く、ついで大阪府で3口となっています。
- ・平均単価は、東京都が1,381円と最も高く、ついで愛知県の1,362円、三重県の1,348円となっています。

BIG																	
都道府県名	売上金額(円)	発券枚数(枚)	平均単価(円)	1等当せん口数(口)		2等当せん口数(口)		3等当せん口数(口)		4等当せん口数(口)		5等当せん口数(口)		6等当せん口数(口)		1千万円以上の当せん口数(口)	
					構成比		構成比		構成比		構成比		構成比		構成比		構成比
北海道	664,347,600	590,613	1,125	0	0.0%	13	0.8%	180	0.9%	1,374	0.8%	7,595	0.8%	30,405	0.8%	0	0.0%
青森県	182,763,600	163,690	1,117	0	0.0%	4	0.2%	52	0.3%	344	0.2%	2,101	0.2%	8,184	0.2%	0	0.0%
岩手県	177,621,900	153,764	1,155	0	0.0%	2	0.1%	49	0.2%	398	0.2%	2,043	0.2%	7,954	0.2%	0	0.0%
宮城県	471,516,900	401,412	1,175	0	0.0%	12	0.7%	138	0.7%	1,008	0.6%	5,329	0.6%	21,427	0.6%	0	0.0%
秋田県	102,891,900	93,420	1,101	0	0.0%	1	0.1%	22	0.1%	206	0.1%	1,186	0.1%	4,609	0.1%	0	0.0%
山形県	156,684,900	139,388	1,124	1	2.0%	5	0.3%	42	0.2%	304	0.2%	1,852	0.2%	6,970	0.2%	1	2.0%
福島県	201,923,400	154,231	1,309	0	0.0%	5	0.3%	46	0.2%	390	0.2%	2,339	0.3%	9,087	0.3%	0	0.0%
茨城県	617,496,600	481,097	1,284	0	0.0%	6	0.4%	146	0.7%	1,326	0.8%	7,078	0.8%	27,947	0.8%	0	0.0%
栃木県	323,172,300	242,990	1,330	2	4.0%	7	0.4%	97	0.5%	684	0.4%	3,621	0.4%	14,455	0.4%	2	4.0%
群馬県	329,920,500	253,817	1,300	0	0.0%	8	0.5%	74	0.4%	674	0.4%	3,702	0.4%	14,744	0.4%	0	0.0%
埼玉県	1,545,777,000	1,202,186	1,286	1	2.0%	34	2.1%	363	1.8%	3,217	2.0%	17,381	1.9%	70,681	2.0%	1	2.0%
千葉県	1,404,205,800	1,089,977	1,288	2	4.0%	30	1.9%	362	1.7%	2,804	1.7%	15,953	1.8%	64,019	1.8%	2	4.0%
東京都	5,932,376,100	4,296,075	1,381	4	8.0%	116	7.2%	1,511	7.3%	12,321	7.5%	67,279	7.5%	269,424	7.5%	4	8.0%
神奈川県	2,116,692,300	1,618,760	1,308	1	2.0%	39	2.4%	565	2.7%	4,127	2.5%	24,064	2.7%	95,960	2.7%	1	2.0%
新潟県	279,707,400	234,596	1,192	0	0.0%	5	0.3%	74	0.4%	562	0.3%	3,139	0.3%	12,623	0.4%	0	0.0%
富山県	137,414,100	106,106	1,295	0	0.0%	6	0.4%	29	0.1%	270	0.2%	1,519	0.2%	6,060	0.2%	0	0.0%
石川県	152,228,400	114,710	1,327	0	0.0%	6	0.4%	43	0.2%	350	0.2%	1,734	0.2%	6,905	0.2%	0	0.0%
福井県	95,916,300	73,611	1,303	0	0.0%	5	0.3%	21	0.1%	209	0.1%	1,036	0.1%	4,411	0.1%	0	0.0%
山梨県	169,573,800	127,819	1,327	0	0.0%	3	0.2%	34	0.2%	373	0.2%	1,886	0.2%	7,552	0.2%	0	0.0%
長野県	258,682,800	203,385	1,272	0	0.0%	1	0.1%	59	0.3%	528	0.3%	2,894	0.3%	11,594	0.3%	0	0.0%
岐阜県	342,678,900	265,882	1,289	0	0.0%	8	0.5%	85	0.4%	636	0.4%	3,902	0.4%	15,517	0.4%	0	0.0%
静岡県	992,611,800	758,092	1,309	0	0.0%	20	1.2%	264	1.3%	2,026	1.2%	11,237	1.2%	44,759	1.2%	0	0.0%
愛知県	1,693,535,700	1,243,082	1,362	1	2.0%	36	2.2%	458	2.2%	3,463	2.1%	19,457	2.2%	76,545	2.1%	1	2.0%
三重県	357,227,700	264,919	1,348	0	0.0%	5	0.3%	79	0.4%	758	0.5%	3,920	0.4%	16,232	0.5%	0	0.0%
滋賀県	207,342,300	158,927	1,305	0	0.0%	3	0.2%	69	0.3%	440	0.3%	2,347	0.3%	9,357	0.3%	0	0.0%
京都府	441,187,200	334,697	1,318	0	0.0%	9	0.6%	101	0.5%	965	0.6%	4,982	0.6%	19,896	0.6%	0	0.0%
大阪府	2,290,790,100	1,780,739	1,286	3	6.0%	39	2.4%	635	3.1%	4,726	2.9%	26,248	2.9%	104,057	2.9%	3	6.0%
兵庫県	924,777,600	742,825	1,245	0	0.0%	10	0.6%	251	1.2%	1,859	1.1%	10,373	1.1%	41,698	1.2%	0	0.0%
奈良県	226,389,900	173,855	1,302	0	0.0%	5	0.3%	58	0.3%	446	0.3%	2,617	0.3%	10,187	0.3%	0	0.0%
和歌山県	139,936,200	103,891	1,347	0	0.0%	3	0.2%	34	0.2%	325	0.2%	1,600	0.2%	6,228	0.2%	0	0.0%
鳥取県	43,026,600	35,068	1,227	0	0.0%	1	0.1%	17	0.1%	96	0.1%	458	0.1%	1,954	0.1%	0	0.0%
島根県	46,743,000	35,805	1,305	0	0.0%	0	0.0%	10	0.0%	103	0.1%	571	0.1%	2,122	0.1%	0	0.0%
岡山県	232,815,300	185,768	1,253	0	0.0%	6	0.4%	53	0.3%	510	0.3%	2,683	0.3%	10,681	0.3%	0	0.0%
広島県	469,999,800	368,625	1,275	2	4.0%	8	0.5%	111	0.5%	976	0.6%	5,160	0.6%	21,184	0.6%	2	4.0%
山口県	193,433,100	158,243	1,222	0	0.0%	6	0.4%	52	0.3%	411	0.2%	2,213	0.2%	8,680	0.2%	0	0.0%
徳島県	146,176,800	120,532	1,213	0	0.0%	4	0.2%	33	0.2%	320	0.2%	1,751	0.2%	6,689	0.2%	0	0.0%
香川県	153,206,400	123,131	1,244	2	4.0%	3	0.2%	32	0.2%	329	0.2%	1,741	0.2%	6,801	0.2%	2	4.0%
愛媛県	216,400,800	183,169	1,181	0	0.0%	7	0.4%	43	0.2%	452	0.3%	2,422	0.3%	9,646	0.3%	0	0.0%
高知県	76,631,700	59,062	1,297	0	0.0%	1	0.1%	18	0.1%	160	0.1%	897	0.1%	3,482	0.1%	0	0.0%
福岡県	950,694,000	754,534	1,260	0	0.0%	25	1.6%	242	1.2%	1,881	1.1%	10,686	1.2%	43,120	1.2%	0	0.0%
佐賀県	143,352,600	114,416	1,253	0	0.0%	3	0.2%	34	0.2%	283	0.2%	1,575	0.2%	6,499	0.2%	0	0.0%
長崎県	125,234,100	100,291	1,249	0	0.0%	0	0.0%	28	0.1%	263	0.2%	1,436	0.2%	5,608	0.2%	0	0.0%
熊本県	198,176,700	162,403	1,220	0	0.0%	7	0.4%	43	0.2%	406	0.2%	2,274	0.3%	9,096	0.3%	0	0.0%
大分県	161,813,400	127,282	1,271	0	0.0%	1	0.1%	42	0.2%	356	0.2%	1,816	0.2%	7,372	0.2%	0	0.0%
宮崎県	101,230,200	80,711	1,254	0	0.0%	2	0.1%	30	0.1%	234	0.1%	1,152	0.1%	4,513	0.1%	0	0.0%
鹿児島県	166,464,000	135,125	1,232	0	0.0%	3	0.2%	47	0.2%	407	0.2%	1,863	0.2%	7,401	0.2%	0	0.0%
沖縄県	272,376,900	237,004	1,149	0	0.0%	7	0.4%	71	0.3%	549	0.3%	3,221	0.4%	12,071	0.3%	0	0.0%
小計	26,635,166,400	20,549,725	1,296	19	38.0%	530	32.9%	6,847	33.0%	54,849	33.4%	302,333	33.5%	1,206,406	33.5%	19	38.0%
インターネット	52,502,714,100	41,041,343	1,279	31	62.0%	1,080	67.1%	13,878	67.0%	109,589	66.6%	600,478	66.5%	2,389,619	66.5%	31	62.0%
合計	79,137,880,500	61,591,068	1,285	50	100.0%	1,610	100.0%	20,725	100.0%	164,438	100.0%	902,811	100.0%	3,596,025	100.0%	50	100.0%

4-5 都道府県別売上・当せん結果の推移(BIG1000)

- ・1等当せん口数は、東京都が9口と最も多く、ついで神奈川県で8口となっています。
- ・平均単価は、宮崎県が789円と最も高く、ついで大分県の772円、島根県の771円となっています。

BIG1000													
都道府県名	売上金額(円)	発券枚数(枚)	平均単価(円)	1等当せん口数(口)		2等当せん口数(口)		3等当せん口数(口)		4等当せん口数(口)		1千万円以上の当せん口数(口)	
					構成比		構成比		構成比		構成比		構成比
北海道	70,165,200	111,826	627	1	0.3%	49	0.7%	448	0.6%	2,723	0.6%	0	0.0%
青森県	20,242,000	31,603	641	0	0.0%	9	0.1%	122	0.2%	800	0.2%	0	0.0%
岩手県	19,715,400	31,167	633	1	0.3%	8	0.1%	122	0.2%	774	0.2%	0	0.0%
宮城県	58,200,400	91,126	639	2	0.6%	44	0.6%	385	0.5%	2,277	0.5%	1	0.7%
秋田県	12,506,000	19,153	653	0	0.0%	9	0.1%	93	0.1%	504	0.1%	0	0.0%
山形県	19,000,000	30,874	615	0	0.0%	17	0.2%	119	0.2%	748	0.2%	0	0.0%
福島県	20,660,000	27,376	755	2	0.6%	15	0.2%	125	0.2%	721	0.2%	1	0.7%
茨城県	70,327,400	102,643	685	3	0.9%	53	0.7%	485	0.6%	2,680	0.6%	2	1.5%
栃木県	30,446,600	41,897	727	1	0.3%	18	0.2%	198	0.3%	1,168	0.3%	0	0.0%
群馬県	28,930,200	42,181	686	0	0.0%	15	0.2%	169	0.2%	1,058	0.2%	0	0.0%
埼玉県	155,937,200	221,884	703	4	1.2%	108	1.4%	993	1.3%	6,005	1.3%	2	1.5%
千葉県	132,719,000	198,127	670	3	0.9%	84	1.1%	869	1.2%	5,152	1.1%	1	0.7%
東京都	419,682,000	654,585	641	9	2.7%	258	3.4%	2,626	3.5%	15,933	3.5%	5	3.7%
神奈川県	182,553,800	272,896	669	8	2.4%	123	1.6%	1,165	1.6%	7,001	1.6%	4	3.0%
新潟県	37,979,800	51,441	738	0	0.0%	19	0.3%	251	0.3%	1,447	0.3%	0	0.0%
富山県	13,736,600	18,136	757	1	0.3%	10	0.1%	86	0.1%	498	0.1%	0	0.0%
石川県	13,046,200	17,754	735	0	0.0%	16	0.2%	70	0.1%	518	0.1%	0	0.0%
福井県	8,557,400	12,136	705	0	0.0%	7	0.1%	64	0.1%	341	0.1%	0	0.0%
山梨県	19,531,600	25,773	758	2	0.6%	10	0.1%	121	0.2%	735	0.2%	1	0.7%
長野県	31,126,000	41,341	753	0	0.0%	19	0.3%	200	0.3%	1,200	0.3%	0	0.0%
岐阜県	32,489,800	47,497	684	2	0.6%	10	0.1%	217	0.3%	1,239	0.3%	2	1.5%
静岡県	92,343,600	133,965	689	4	1.2%	56	0.7%	586	0.8%	3,473	0.8%	1	0.7%
愛知県	141,491,200	198,522	713	5	1.5%	94	1.3%	866	1.2%	5,362	1.2%	4	3.0%
三重県	32,810,200	44,910	731	2	0.6%	24	0.3%	222	0.3%	1,297	0.3%	0	0.0%
滋賀県	18,406,600	26,115	705	1	0.3%	11	0.1%	121	0.2%	677	0.2%	1	0.7%
京都府	38,598,000	53,809	717	0	0.0%	22	0.3%	268	0.4%	1,461	0.3%	0	0.0%
大阪府	166,820,200	258,977	644	3	0.9%	112	1.5%	1,084	1.4%	6,439	1.4%	2	1.5%
兵庫県	77,818,800	116,867	666	1	0.3%	49	0.7%	506	0.7%	2,994	0.7%	0	0.0%
奈良県	18,762,200	28,473	659	1	0.3%	9	0.1%	130	0.2%	700	0.2%	0	0.0%
和歌山県	11,465,200	15,909	721	0	0.0%	9	0.1%	79	0.1%	422	0.1%	0	0.0%
鳥取県	3,900,800	5,551	703	1	0.3%	3	0.0%	22	0.0%	143	0.0%	0	0.0%
島根県	5,166,800	6,702	771	0	0.0%	12	0.2%	44	0.1%	204	0.0%	0	0.0%
岡山県	21,638,000	31,640	684	0	0.0%	13	0.2%	144	0.2%	791	0.2%	0	0.0%
広島県	42,236,800	67,315	627	2	0.6%	23	0.3%	266	0.4%	1,578	0.4%	1	0.7%
山口県	17,795,000	28,465	625	1	0.3%	17	0.2%	107	0.1%	696	0.2%	0	0.0%
徳島県	12,937,800	18,994	681	0	0.0%	1	0.0%	69	0.1%	498	0.1%	0	0.0%
香川県	13,959,800	20,927	667	0	0.0%	10	0.1%	90	0.1%	539	0.1%	0	0.0%
愛媛県	23,971,000	35,741	671	1	0.3%	16	0.2%	150	0.2%	930	0.2%	0	0.0%
高知県	6,486,200	9,411	689	1	0.3%	2	0.0%	31	0.0%	250	0.1%	1	0.7%
福岡県	85,581,800	128,842	664	3	0.9%	55	0.7%	538	0.7%	3,191	0.7%	1	0.7%
佐賀県	16,167,400	23,754	681	1	0.3%	10	0.1%	98	0.1%	578	0.1%	1	0.7%
長崎県	12,104,400	15,739	769	1	0.3%	6	0.1%	76	0.1%	467	0.1%	1	0.7%
熊本県	19,491,000	27,876	699	1	0.3%	11	0.1%	109	0.1%	768	0.2%	0	0.0%
大分県	17,795,400	23,056	772	1	0.3%	13	0.2%	95	0.1%	653	0.1%	1	0.7%
宮崎県	11,798,200	14,957	789	0	0.0%	8	0.1%	71	0.1%	444	0.1%	0	0.0%
鹿児島県	17,392,600	23,585	737	1	0.3%	13	0.2%	106	0.1%	676	0.2%	1	0.7%
沖縄県	28,440,200	44,259	643	0	0.0%	20	0.3%	177	0.2%	1,113	0.2%	0	0.0%
小計	2,352,931,800	3,495,777	673	70	21.2%	1,520	20.3%	14,983	20.0%	89,866	20.0%	34	25.2%
インターネット	9,415,415,400	13,858,264	679	260	78.8%	5,983	79.7%	60,090	80.0%	358,991	80.0%	101	74.8%
合計	11,768,347,200	17,354,041	678	330	100.0%	7,503	100.0%	75,073	100.0%	448,857	100.0%	135	100.0%

4-6 都道府県別売上・当せん結果の推移(mini BIG)

- ・1等当せん口数は、東京都が62口と最も多く、ついで大阪府で32口となっています。
- ・平均単価は、鳥取県が786円と最も高く、ついで島根県の771円、大分県の749円となっています。

mini BIG

都道府県名	売上金額(円)	発券枚数(枚)	平均単価(円)	1等当せん口数(口)		2等当せん口数(口)		3等当せん口数(口)	
					構成比		構成比		構成比
北海道	37,510,000	67,200	558	12	0.6%	164	0.5%	1,400	0.5%
青森県	10,486,600	18,383	570	6	0.3%	57	0.2%	405	0.1%
岩手県	11,025,200	19,249	573	4	0.2%	47	0.1%	389	0.1%
宮城県	30,326,200	57,680	526	17	0.9%	120	0.3%	1,121	0.4%
秋田県	5,757,400	9,581	601	2	0.1%	24	0.1%	221	0.1%
山形県	11,697,600	21,170	553	2	0.1%	56	0.2%	401	0.1%
福島県	11,189,600	15,142	739	6	0.3%	54	0.2%	430	0.2%
茨城県	38,879,000	66,195	587	10	0.5%	180	0.5%	1,528	0.6%
栃木県	16,381,000	24,536	668	3	0.2%	78	0.2%	631	0.2%
群馬県	16,305,800	25,665	635	2	0.1%	72	0.2%	617	0.2%
埼玉県	81,640,600	136,900	596	15	0.8%	404	1.2%	3,022	1.1%
千葉県	71,280,400	129,210	552	25	1.3%	335	1.0%	2,704	1.0%
東京都	242,950,000	454,180	535	62	3.2%	1,195	3.4%	9,164	3.3%
神奈川県	102,311,000	179,388	570	18	0.9%	487	1.4%	3,685	1.3%
新潟県	18,453,200	28,391	650	5	0.3%	78	0.2%	683	0.2%
富山県	7,134,800	10,513	679	1	0.1%	26	0.1%	249	0.1%
石川県	6,712,000	9,478	708	3	0.2%	38	0.1%	245	0.1%
福井県	3,857,800	6,176	625	1	0.1%	12	0.0%	157	0.1%
山梨県	8,974,600	13,436	668	3	0.2%	50	0.1%	354	0.1%
長野県	15,132,400	22,130	684	3	0.2%	69	0.2%	581	0.2%
岐阜県	17,124,600	29,243	586	3	0.2%	73	0.2%	652	0.2%
静岡県	50,734,000	84,096	603	9	0.5%	266	0.8%	1,917	0.7%
愛知県	73,386,800	120,860	607	21	1.1%	367	1.0%	2,749	1.0%
三重県	17,284,600	26,572	650	10	0.5%	83	0.2%	680	0.2%
滋賀県	9,163,800	15,440	594	3	0.2%	44	0.1%	362	0.1%
京都府	19,288,200	32,126	600	4	0.2%	87	0.2%	721	0.3%
大阪府	95,312,400	173,183	550	32	1.6%	446	1.3%	3,515	1.3%
兵庫県	40,902,800	71,398	573	7	0.4%	204	0.6%	1,536	0.6%
奈良県	9,593,200	17,780	540	4	0.2%	51	0.1%	352	0.1%
和歌山県	5,541,800	8,838	627	1	0.1%	21	0.1%	215	0.1%
鳥取県	2,838,600	3,611	786	1	0.1%	13	0.0%	104	0.0%
島根県	2,750,600	3,566	771	0	0.0%	12	0.0%	99	0.0%
岡山県	11,569,400	18,375	630	2	0.1%	50	0.1%	482	0.2%
広島県	22,612,600	42,726	529	5	0.3%	114	0.3%	823	0.3%
山口県	9,862,200	17,708	557	5	0.3%	44	0.1%	364	0.1%
徳島県	6,095,000	10,143	601	0	0.0%	37	0.1%	226	0.1%
香川県	8,241,200	13,636	604	2	0.1%	31	0.1%	296	0.1%
愛媛県	14,487,800	23,993	604	3	0.2%	76	0.2%	514	0.2%
高知県	3,543,600	5,732	618	2	0.1%	21	0.1%	138	0.0%
福岡県	45,140,200	77,758	581	8	0.4%	215	0.6%	1,688	0.6%
佐賀県	8,008,600	13,744	583	1	0.1%	38	0.1%	303	0.1%
長崎県	6,065,600	8,903	681	2	0.1%	33	0.1%	231	0.1%
熊本県	11,052,200	17,607	628	3	0.2%	47	0.1%	405	0.1%
大分県	9,306,600	12,419	749	1	0.1%	36	0.1%	348	0.1%
宮崎県	5,386,000	8,680	621	0	0.0%	24	0.1%	193	0.1%
鹿児島県	9,807,600	15,225	644	4	0.2%	36	0.1%	397	0.1%
沖縄県	16,007,200	26,550	603	5	0.3%	59	0.2%	643	0.2%
小計	1,279,112,400	2,214,515	578	338	17.4%	6,074	17.4%	47,940	17.3%
インターネット	6,089,624,600	9,908,205	615	1,604	82.6%	28,882	82.6%	229,233	82.7%
合計	7,368,737,000	12,122,720	608	1,942	100.0%	34,956	100.0%	277,173	100.0%

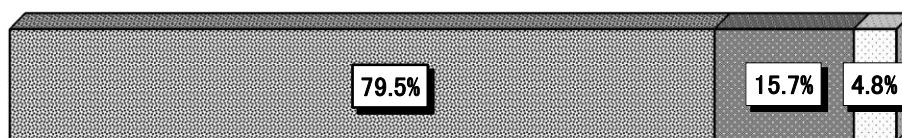
5-1 購入金額別資料(toto)

- ・決済件数は、1,000円以下が79.5%、1,000円超～5,000円以下が15.7%、5,000円超が4.8%となっています。
- ・1等当せん口数は、シングル8.2%、マルチ91.8%と売上金額比(シングル22.1%、マルチ77.9%)と比べてマルチの比率が高くなっています。
- ・1千万円以上の当せん口数は、シングル22.9%、マルチ77.1%と売上金額比と比べてほぼ同様の比率となっています。

金額	決済数(件)		売上金額合計(円)		1等当せん口数(口)		1千万円以上の当せん口数(口)		
		構成比		構成比		構成比		構成比	
シングル	100円	497,848	8.1%	50,471,400	0.6%	4	0.4%	0	0.0%
	200円	209,772	3.4%	42,571,800	0.5%	6	0.6%	0	0.0%
	300円	186,037	3.0%	56,473,200	0.7%	3	0.3%	0	0.0%
	400円	85,984	1.4%	34,622,400	0.4%	0	0.0%	0	0.0%
	500円	215,657	3.5%	109,912,500	1.3%	4	0.4%	0	0.0%
	600円	41,849	0.7%	25,218,600	0.3%	1	0.1%	0	0.0%
	700円	25,114	0.4%	17,664,500	0.2%	1	0.1%	0	0.0%
	800円	22,467	0.4%	18,032,000	0.2%	1	0.1%	0	0.0%
	900円	13,147	0.2%	11,872,800	0.1%	1	0.1%	0	0.0%
	1,000円	703,273	11.4%	708,119,000	8.2%	29	2.9%	4	8.3%
	1,100円	2,159	0.0%	2,395,800	0.0%	0	0.0%	0	0.0%
	1,200円	3,262	0.1%	3,945,600	0.0%	0	0.0%	0	0.0%
	1,300円	2,250	0.0%	2,938,000	0.0%	0	0.0%	0	0.0%
	1,400円	2,096	0.0%	2,944,200	0.0%	0	0.0%	0	0.0%
	1,500円	6,791	0.1%	10,434,000	0.1%	0	0.0%	0	0.0%
	1,600円	3,970	0.1%	6,363,200	0.1%	1	0.1%	0	0.0%
	1,700円	1,335	0.0%	2,272,900	0.0%	0	0.0%	0	0.0%
	1,800円	1,755	0.0%	3,168,000	0.0%	0	0.0%	0	0.0%
	1,900円	1,202	0.0%	2,291,400	0.0%	0	0.0%	0	0.0%
	2,000円	53,356	0.9%	107,650,000	1.3%	6	0.6%	2	4.2%
	2,100円	545	0.0%	1,148,700	0.0%	0	0.0%	0	0.0%
	2,200円	583	0.0%	1,284,800	0.0%	0	0.0%	0	0.0%
	2,300円	591	0.0%	1,359,300	0.0%	0	0.0%	0	0.0%
	2,400円	874	0.0%	2,100,000	0.0%	0	0.0%	0	0.0%
	2,500円	1,371	0.0%	3,485,000	0.0%	1	0.1%	0	0.0%
	2,600円	538	0.0%	1,398,800	0.0%	0	0.0%	0	0.0%
	2,700円	663	0.0%	1,795,500	0.0%	0	0.0%	0	0.0%
	2,800円	542	0.0%	1,517,600	0.0%	0	0.0%	0	0.0%
	2,900円	479	0.0%	1,389,100	0.0%	0	0.0%	0	0.0%
	3,000円	25,591	0.4%	77,181,000	0.9%	3	0.3%	0	0.0%
	3,100円～3,500円	2,413	0.0%	7,992,200	0.1%	0	0.0%	0	0.0%
	3,600円～4,000円	6,846	0.1%	27,027,300	0.3%	1	0.1%	0	0.0%
	4,100円～4,500円	883	0.0%	3,834,200	0.0%	0	0.0%	0	0.0%
	4,600円～5,000円	10,157	0.2%	50,715,700	0.6%	3	0.3%	1	2.1%
	5,100円～6,000円	2,694	0.0%	15,702,500	0.2%	1	0.1%	0	0.0%
	6,100円～7,000円	1,606	0.0%	10,891,600	0.1%	0	0.0%	0	0.0%
	7,100円～8,000円	1,552	0.0%	12,020,200	0.1%	0	0.0%	0	0.0%
	8,100円～9,000円	1,511	0.0%	13,294,100	0.2%	0	0.0%	0	0.0%
	9,100円～10,000円	33,487	0.5%	334,620,100	3.9%	14	1.4%	4	8.3%
	10,100円～15,000円	930	0.0%	11,509,700	0.1%	0	0.0%	0	0.0%
	15,100円～20,000円	747	0.0%	13,898,900	0.2%	1	0.1%	0	0.0%
	20,100円～25,000円	256	0.0%	5,789,700	0.1%	0	0.0%	0	0.0%
	25,100円～30,000円	267	0.0%	7,546,000	0.1%	0	0.0%	0	0.0%
	30,100円～35,000円	128	0.0%	4,190,700	0.0%	0	0.0%	0	0.0%
	35,100円～40,000円	179	0.0%	6,919,700	0.1%	0	0.0%	0	0.0%
	40,100円～45,000円	193	0.0%	8,237,400	0.1%	1	0.1%	0	0.0%
	45,100円～50,000円	614	0.0%	30,242,700	0.4%	0	0.0%	0	0.0%
	50,100円～184,600円	316	0.0%	22,752,600	0.3%	0	0.0%	0	0.0%
シングル合計		2,175,880	35.3%	1,899,206,400	22.1%	82	8.2%	11	22.9%

金額	決済数(件)		売上金額合計(円)		1等当せん口数(口)		1千万円以上の当せん口数		
		構成比		構成比		構成比	(口)	構成比	
マルチ	100円	1,369,167	22.2%	137,600,200	1.6%	20	2.0%	2	4.2%
	200円	378,891	6.1%	76,019,000	0.9%	7	0.7%	0	0.0%
	300円	112,035	1.8%	33,686,700	0.4%	5	0.5%	1	2.1%
	400円	380,566	6.2%	152,603,200	1.8%	19	1.9%	2	4.2%
	500円	62,595	1.0%	31,352,500	0.4%	1	0.1%	0	0.0%
	600円	62,858	1.0%	37,778,400	0.4%	4	0.4%	0	0.0%
	700円	5,658	0.1%	3,966,200	0.0%	0	0.0%	0	0.0%
	800円	468,836	7.6%	376,110,400	4.4%	64	6.4%	3	6.3%
	900円	32,418	0.5%	29,233,800	0.3%	1	0.1%	0	0.0%
	1,000円	27,368	0.4%	27,419,000	0.3%	0	0.0%	0	0.0%
	1,100円	2,916	0.0%	3,212,000	0.0%	0	0.0%	0	0.0%
	1,200円	77,034	1.2%	92,558,400	1.1%	11	1.1%	1	2.1%
	1,300円	2,196	0.0%	2,857,400	0.0%	0	0.0%	0	0.0%
	1,400円	2,987	0.0%	4,184,600	0.0%	0	0.0%	0	0.0%
	1,500円	2,091	0.0%	3,138,000	0.0%	0	0.0%	0	0.0%
	1,600円	353,830	5.7%	567,212,800	6.6%	96	9.6%	4	8.3%
	1,700円	3,308	0.1%	5,638,900	0.1%	0	0.0%	0	0.0%
	1,800円	24,074	0.4%	43,383,600	0.5%	4	0.4%	0	0.0%
	1,900円	1,194	0.0%	2,268,600	0.0%	0	0.0%	0	0.0%
	2,000円	12,701	0.2%	25,432,000	0.3%	18	1.8%	1	2.1%
	2,100円～2,500円	66,676	1.1%	159,695,400	1.9%	23	2.3%	1	2.1%
	2,600円～3,000円	18,646	0.3%	51,265,900	0.6%	6	0.6%	0	0.0%
	3,100円～3,500円	193,125	3.1%	619,327,000	7.2%	116	11.6%	4	8.3%
	3,600円～4,000円	33,079	0.5%	121,843,300	1.4%	18	1.8%	1	2.1%
	4,100円～4,500円	2,219	0.0%	9,597,200	0.1%	0	0.0%	0	0.0%
	4,600円～5,000円	40,527	0.7%	194,844,900	2.3%	39	3.9%	2	4.2%
	5,100円～6,000円	10,618	0.2%	58,211,100	0.7%	10	1.0%	0	0.0%
	6,100円～7,000円	77,825	1.3%	499,017,100	5.8%	82	8.2%	4	8.3%
	7,100円～8,000円	16,948	0.3%	124,509,000	1.4%	16	1.6%	1	2.1%
	8,100円～9,000円	5,935	0.1%	48,846,400	0.6%	8	0.8%	0	0.0%
	9,100円～10,000円	26,686	0.4%	256,499,100	3.0%	41	4.1%	2	4.2%
	10,100円～15,000円	49,074	0.8%	626,288,900	7.3%	81	8.1%	1	2.1%
	15,100円～20,000円	13,330	0.2%	244,571,800	2.8%	29	2.9%	2	4.2%
	20,100円～25,000円	6,638	0.1%	149,695,100	1.7%	17	1.7%	0	0.0%
	25,100円～30,000円	21,219	0.3%	563,871,500	6.6%	65	6.5%	2	4.2%
	30,100円～35,000円	3,053	0.0%	98,696,400	1.1%	13	1.3%	0	0.0%
	35,100円～40,000円	7,979	0.1%	305,915,200	3.6%	35	3.5%	0	0.0%
	40,100円～45,000円	5,695	0.1%	246,026,200	2.9%	11	1.1%	0	0.0%
	45,100円～50,000円	3,928	0.1%	190,872,000	2.2%	19	1.9%	2	4.2%
	50,100円～100,000円	2,643	0.0%	184,849,300	2.2%	22	2.2%	1	2.1%
	100,100円～200,000円	868	0.0%	120,541,400	1.4%	9	0.9%	0	0.0%
	200,100円～300,000円	191	0.0%	47,467,500	0.6%	4	0.4%	0	0.0%
	300,100円～400,000円	147	0.0%	53,463,900	0.6%	0	0.0%	0	0.0%
	400,100円～1,166,400円	112	0.0%	60,138,600	0.7%	0	0.0%	0	0.0%
マルチ合計		3,989,884	64.7%	6,691,709,900	77.9%	914	91.8%	37	77.1%
総合計		6,165,764	100.0%	8,590,916,300	100.0%	996	100.0%	48	100.0%

【 購入金額別決済数 】



□1,000円以下 ■1,000円超5,000円以下 □5,000円超


5-2 購入金額別資料(mini toto)

・決済件数は、1,000円以下が90.3%、1,000円超～5,000円以下が9.0%、5,000円超が0.7%となっています。
 ・1等当せん口数は、シングル18.0%、マルチ82.0%と売上金額比(シングル20.7%、マルチ79.3%)とほぼ同様の比率となっています。

	金額	決済数(件)		売上金額合計(円)		1等当せん口数(口)	
			構成比		構成比		構成比
シングル	100円	366,488	10.0%	38,515,400	2.0%	4,228	2.3%
	200円	142,989	3.9%	29,851,200	1.5%	2,990	1.6%
	300円	98,696	2.7%	30,509,100	1.6%	2,857	1.5%
	400円	37,448	1.0%	15,254,400	0.8%	1,449	0.8%
	500円	95,653	2.6%	49,905,500	2.6%	4,228	2.3%
	600円	16,001	0.4%	9,703,200	0.5%	877	0.5%
	700円	8,319	0.2%	5,886,300	0.3%	552	0.3%
	800円	7,427	0.2%	5,974,400	0.3%	494	0.3%
	900円	5,025	0.1%	4,585,500	0.2%	365	0.2%
	1,000円	131,581	3.6%	134,418,000	6.9%	9,376	5.0%
	1,100円	1,142	0.0%	1,258,400	0.1%	98	0.1%
	1,200円	1,541	0.0%	1,862,400	0.1%	180	0.1%
	1,300円	841	0.0%	1,095,900	0.1%	105	0.1%
	1,400円	798	0.0%	1,117,200	0.1%	148	0.1%
	1,500円	2,089	0.1%	3,178,500	0.2%	275	0.1%
	1,600円	824	0.0%	1,324,800	0.1%	102	0.1%
	1,700円	405	0.0%	690,200	0.0%	70	0.0%
	1,800円	670	0.0%	1,209,600	0.1%	106	0.1%
	1,900円	357	0.0%	678,300	0.0%	56	0.0%
	2,000円	7,908	0.2%	16,000,000	0.8%	1,184	0.6%
	2,100円	225	0.0%	472,500	0.0%	37	0.0%
	2,200円	224	0.0%	492,800	0.0%	52	0.0%
	2,300円	166	0.0%	381,800	0.0%	13	0.0%
	2,400円	356	0.0%	902,400	0.0%	62	0.0%
	2,500円	398	0.0%	1,015,000	0.1%	79	0.0%
	2,600円	179	0.0%	465,400	0.0%	41	0.0%
	2,700円	260	0.0%	702,000	0.0%	43	0.0%
	2,800円	203	0.0%	571,200	0.0%	47	0.0%
	2,900円	162	0.0%	469,800	0.0%	31	0.0%
	3,000円	3,252	0.1%	9,828,000	0.5%	701	0.4%
	3,100円～3,500円	615	0.0%	2,045,900	0.1%	154	0.1%
	3,600円～4,000円	1,328	0.0%	5,201,000	0.3%	397	0.2%
	4,100円～4,500円	344	0.0%	1,501,400	0.1%	100	0.1%
	4,600円～5,000円	1,230	0.0%	6,136,400	0.3%	484	0.3%
5,100円～6,000円	521	0.0%	2,954,900	0.2%	187	0.1%	
6,100円～7,000円	315	0.0%	2,083,800	0.1%	133	0.1%	
7,100円～8,000円	363	0.0%	2,779,500	0.1%	175	0.1%	
8,100円～9,000円	379	0.0%	3,313,700	0.2%	146	0.1%	
9,100円～10,000円	380	0.0%	3,766,000	0.2%	389	0.2%	
10,100円～15,000円	133	0.0%	1,714,300	0.1%	113	0.1%	
15,100円～20,000円	120	0.0%	2,042,100	0.1%	279	0.1%	
20,100円～30,000円	34	0.0%	853,100	0.0%	69	0.0%	
30,100円～40,000円	9	0.0%	304,000	0.0%	32	0.0%	
40,100円～50,000円	10	0.0%	454,100	0.0%	13	0.0%	
50,100円～79,400円	8	0.0%	468,200	0.0%	0	0.0%	
シングル合計		937,416	25.7%	403,937,600	20.7%	33,517	18.0%

金額	決済数(件)		売上金額合計(円)		1等当せん口数(口)		
		構成比		構成比		構成比	
マルチ	100円	1,087,982	29.8%	110,973,300	5.7%	12,672	6.8%
	200円	402,482	11.0%	81,285,200	4.2%	10,399	5.6%
	300円	98,716	2.7%	29,754,900	1.5%	4,452	2.4%
	400円	376,136	10.3%	151,791,600	7.8%	17,729	9.5%
	500円	27,226	0.7%	13,676,000	0.7%	1,215	0.7%
	600円	97,425	2.7%	58,710,600	3.0%	7,167	3.8%
	700円	3,296	0.1%	2,312,800	0.1%	237	0.1%
	800円	230,376	6.3%	185,464,800	9.5%	18,825	10.1%
	900円	43,837	1.2%	39,625,200	2.0%	4,316	2.3%
	1,000円	17,599	0.5%	17,688,000	0.9%	2,165	1.2%
	1,100円	1,360	0.0%	1,496,000	0.1%	149	0.1%
	1,200円	79,777	2.2%	96,037,200	4.9%	10,212	5.5%
	1,300円	1,318	0.0%	1,717,300	0.1%	203	0.1%
	1,400円	2,110	0.1%	2,954,000	0.2%	301	0.2%
	1,500円	1,816	0.0%	2,724,000	0.1%	386	0.2%
	1,600円	69,820	1.9%	111,993,600	5.7%	9,668	5.2%
	1,700円	928	0.0%	1,577,600	0.1%	144	0.1%
	1,800円	29,986	0.8%	54,135,000	2.8%	5,535	3.0%
	1,900円	405	0.0%	769,500	0.0%	61	0.0%
	2,000円	7,884	0.2%	15,782,000	0.8%	1,602	0.9%
	2,100円～2,500円	34,056	0.9%	81,572,200	4.2%	7,133	3.8%
	2,600円～3,000円	21,375	0.6%	58,588,300	3.0%	5,812	3.1%
	3,100円～3,500円	19,637	0.5%	63,221,000	3.2%	4,313	2.3%
	3,600円～4,000円	23,616	0.6%	86,472,900	4.4%	7,517	4.0%
	4,100円～4,500円	1,085	0.0%	4,751,600	0.2%	491	0.3%
	4,600円～5,000円	8,431	0.2%	40,537,100	2.1%	2,750	1.5%
	5,100円～6,000円	6,439	0.2%	35,479,400	1.8%	3,144	1.7%
	6,100円～7,000円	853	0.0%	5,534,300	0.3%	467	0.3%
	7,100円～8,000円	4,856	0.1%	35,945,100	1.8%	2,607	1.4%
	8,100円～9,000円	3,291	0.1%	27,236,200	1.4%	2,319	1.2%
	9,100円～10,000円	684	0.0%	6,626,400	0.3%	378	0.2%
	10,100円～15,000円	3,241	0.1%	37,225,900	1.9%	2,819	1.5%
	15,100円～20,000円	1,357	0.0%	22,848,300	1.2%	1,573	0.8%
	20,100円～25,000円	1,305	0.0%	31,552,300	1.6%	1,645	0.9%
	25,100円～30,000円	309	0.0%	8,428,700	0.4%	809	0.4%
	30,100円～35,000円	163	0.0%	5,247,000	0.3%	326	0.2%
	35,100円～40,000円	107	0.0%	3,925,600	0.2%	345	0.2%
	40,100円～45,000円	41	0.0%	1,728,500	0.1%	122	0.1%
	45,100円～50,000円	83	0.0%	4,014,900	0.2%	252	0.1%
	50,100円～100,000円	43	0.0%	2,810,100	0.1%	498	0.3%
	100,100円～199,800円	6	0.0%	795,700	0.0%	0	0.0%
マルチ合計		2,711,457	74.3%	1,545,010,100	79.3%	152,758	82.0%
総合計		3,648,873	100.0%	1,948,947,700	100.0%	186,275	100.0%

【 購入金額別決済数 】



■ 1,000円以下 ■ 1,000円超5,000円以下 □ 5,000円超


5-3 購入金額別資料(totoGOAL3/totoGOAL2)

・決済件数は、1,000円以下が85.4%、1,000円超～5,000円以下が12.1%、5,000円超が2.5%となっています。
 ・1等当せん口数は、シングル19.4%、マルチ80.6%と売上金額比(シングル26.0%、マルチ74.0%)と比べてマルチの比率が高くなっています。

金額	決済数(件)		売上金額合計(円)		1等当せん口数(口)		
		構成比		構成比		構成比	
シングル	100円	188,304	8.2%	19,818,700	1.0%	200	0.9%
	200円	85,349	3.7%	17,759,400	0.9%	148	0.7%
	300円	72,995	3.2%	22,596,600	1.1%	211	0.9%
	400円	35,060	1.5%	14,324,000	0.7%	144	0.6%
	500円	88,991	3.9%	46,257,500	2.3%	388	1.7%
	600円	17,891	0.8%	10,852,800	0.5%	98	0.4%
	700円	10,035	0.4%	7,104,300	0.4%	72	0.3%
	800円	9,925	0.4%	8,013,600	0.4%	113	0.5%
	900円	4,677	0.2%	4,231,800	0.2%	44	0.2%
	1,000円	198,115	8.7%	201,764,000	10.2%	1,476	6.6%
	1,100円	834	0.0%	931,700	0.0%	18	0.1%
	1,200円	1,764	0.1%	2,140,800	0.1%	33	0.1%
	1,300円	913	0.0%	1,198,600	0.1%	6	0.0%
	1,400円	973	0.0%	1,376,200	0.1%	21	0.1%
	1,500円	2,332	0.1%	3,604,500	0.2%	44	0.2%
	1,600円	1,410	0.1%	2,300,800	0.1%	23	0.1%
	1,700円	534	0.0%	928,200	0.0%	14	0.1%
	1,800円	929	0.0%	1,681,200	0.1%	11	0.0%
	1,900円	388	0.0%	737,200	0.0%	8	0.0%
	2,000円	20,511	0.9%	41,744,000	2.1%	299	1.3%
	2,100円	224	0.0%	470,400	0.0%	7	0.0%
	2,200円	224	0.0%	492,800	0.0%	2	0.0%
	2,300円	162	0.0%	372,600	0.0%	4	0.0%
	2,400円	357	0.0%	866,400	0.0%	12	0.1%
	2,500円	571	0.0%	1,475,000	0.1%	15	0.1%
	2,600円	225	0.0%	587,600	0.0%	6	0.0%
	2,700円	358	0.0%	990,900	0.0%	6	0.0%
	2,800円	209	0.0%	585,200	0.0%	10	0.0%
	2,900円	148	0.0%	429,200	0.0%	3	0.0%
	3,000円	10,012	0.4%	30,381,000	1.5%	174	0.8%
	3,100円～3,500円	725	0.0%	2,404,900	0.1%	18	0.1%
	3,600円～4,000円	2,453	0.1%	9,735,000	0.5%	93	0.4%
	4,100円～4,500円	437	0.0%	1,894,600	0.1%	15	0.1%
	4,600円～5,000円	3,402	0.1%	17,017,500	0.9%	177	0.8%
	5,100円～6,000円	1,166	0.1%	6,749,700	0.3%	52	0.2%
	6,100円～7,000円	504	0.0%	3,383,700	0.2%	27	0.1%
	7,100円～8,000円	427	0.0%	3,293,900	0.2%	39	0.2%
	8,100円～9,000円	872	0.0%	7,756,400	0.4%	114	0.5%
	9,100円～10,000円	901	0.0%	8,988,000	0.5%	149	0.7%
	10,100円～15,000円	179	0.0%	2,357,800	0.1%	14	0.1%
15,100円～20,000円	120	0.0%	2,217,500	0.1%	4	0.0%	
20,100円～25,000円	51	0.0%	1,177,000	0.1%	4	0.0%	
25,100円～30,000円	40	0.0%	1,141,800	0.1%	15	0.1%	
30,100円～40,000円	33	0.0%	1,168,800	0.1%	6	0.0%	
40,000円～55,700円	9	0.0%	433,700	0.0%	0	0.0%	
シングル合計	765,739	33.5%	515,737,300	26.0%	4,337	19.4%	

金額	決済数(件)		売上金額合計(円)		1等当せん口数(口)		
		構成比		構成比		構成比	
マルチ	100円	556,622	24.3%	56,593,800	2.9%	731	3.3%
	200円	181,838	7.9%	36,696,200	1.9%	454	2.0%
	300円	39,567	1.7%	11,909,700	0.6%	128	0.6%
	400円	194,396	8.5%	78,451,600	4.0%	1,035	4.6%
	500円	31,169	1.4%	15,618,500	0.8%	247	1.1%
	600円	22,236	1.0%	13,401,000	0.7%	143	0.6%
	700円	2,648	0.1%	1,855,000	0.1%	21	0.1%
	800円	190,912	8.3%	154,187,200	7.8%	1,959	8.8%
	900円	7,653	0.3%	6,912,900	0.3%	79	0.4%
	1,000円	14,656	0.6%	14,716,000	0.7%	217	1.0%
	1,100円	1,176	0.1%	1,293,600	0.1%	18	0.1%
	1,200円	23,665	1.0%	28,532,400	1.4%	364	1.6%
	1,300円	798	0.0%	1,040,000	0.1%	10	0.0%
	1,400円	1,671	0.1%	2,340,800	0.1%	25	0.1%
	1,500円	844	0.0%	1,266,000	0.1%	15	0.1%
	1,600円	104,356	4.6%	167,806,400	8.5%	2,545	11.4%
	1,700円	1,108	0.0%	1,887,000	0.1%	29	0.1%
	1,800円	5,330	0.2%	9,642,600	0.5%	128	0.6%
	1,900円	472	0.0%	896,800	0.0%	8	0.0%
	2,000円	6,637	0.3%	13,294,000	0.7%	191	0.9%
	2,100円～2,500円	19,615	0.9%	47,001,500	2.4%	704	3.1%
	2,600円～3,000円	4,059	0.2%	11,331,200	0.6%	154	0.7%
	3,100円～3,500円	38,257	1.7%	123,034,900	6.2%	1,496	6.7%
	3,600円～4,000円	9,486	0.4%	35,305,200	1.8%	586	2.6%
	4,100円～4,500円	865	0.0%	3,742,300	0.2%	53	0.2%
	4,600円～5,000円	9,059	0.4%	43,586,300	2.2%	474	2.1%
	5,100円～6,000円	2,544	0.1%	14,037,300	0.7%	249	1.1%
	6,100円～7,000円	24,754	1.1%	159,426,400	8.0%	1,706	7.6%
	7,100円～8,000円	4,195	0.2%	31,370,200	1.6%	396	1.8%
	8,100円～9,000円	1,314	0.1%	10,942,400	0.6%	343	1.5%
	9,100円～10,000円	6,589	0.3%	63,364,800	3.2%	766	3.4%
	10,100円～15,000円	6,505	0.3%	86,559,300	4.4%	832	3.7%
	15,100円～20,000円	1,352	0.1%	22,954,600	1.2%	289	1.3%
	20,100円～25,000円	2,842	0.1%	62,331,800	3.1%	548	2.5%
	25,100円～30,000円	286	0.0%	7,908,300	0.4%	125	0.6%
	30,100円～35,000円	1,316	0.1%	42,652,300	2.2%	336	1.5%
	35,100円～40,000円	109	0.0%	4,065,500	0.2%	54	0.2%
	40,100円～45,000円	103	0.0%	4,431,100	0.2%	32	0.1%
	45,100円～50,000円	977	0.0%	47,504,800	2.4%	306	1.4%
	50,100円～100,000円	339	0.0%	22,083,900	1.1%	205	0.9%
	100,100円～170,400円	38	0.0%	4,571,500	0.2%	19	0.1%
マルチ合計		1,522,358	66.5%	1,466,547,100	74.0%	18,020	80.6%
総合計		2,288,097	100.0%	1,982,284,400	100.0%	22,357	100.0%

【 購入金額別決済数 】



□ 1,000円以下 ■ 1,000円超5,000円以下 □ 5,000円超

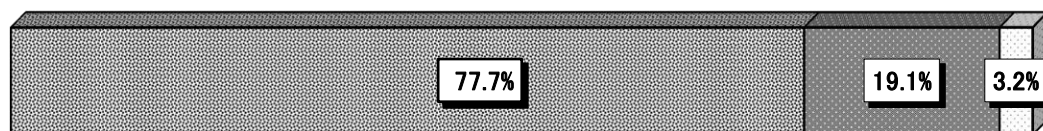
5-4 購入金額別資料(BIG)

・決済件数は、1,500円以下が77.7%、1,500円超3,000円以下が19.1%、3,000円超が3.2%となっています。
 ・1等当せん口数及び1千万円以上の当せん口数は、3,000円(10口分)が最も多くなっています。

金額	決済数(件)		売上金額合計(円)		1等当せん口数(口)		1千万円以上の当せん口数	
		構成比		構成比		構成比	(口)	構成比
300円	17,468,382	30.2%	5,240,514,600	6.6%	5	10.0%	5	10.0%
600円	7,448,269	12.9%	4,468,962,000	5.6%	2	4.0%	2	4.0%
900円	9,131,189	15.8%	8,218,070,100	10.4%	5	10.0%	5	10.0%
1,200円	1,173,396	2.0%	1,408,075,200	1.8%	2	4.0%	2	4.0%
1,500円	9,682,199	16.8%	14,523,298,500	18.4%	9	18.0%	9	18.0%
1,800円	686,037	1.2%	1,234,866,600	1.6%	1	2.0%	1	2.0%
2,100円	646,899	1.1%	1,358,487,900	1.7%	0	0.0%	0	0.0%
2,400円	250,401	0.4%	600,962,400	0.8%	0	0.0%	0	0.0%
2,700円	79,121	0.1%	213,626,700	0.3%	0	0.0%	0	0.0%
3,000円	9,378,484	16.2%	28,135,452,000	35.6%	18	36.0%	18	36.0%
3,300円	317,422	0.5%	1,047,492,600	1.3%	0	0.0%	0	0.0%
3,600円	64,954	0.1%	233,834,400	0.3%	0	0.0%	0	0.0%
3,900円	39,873	0.1%	155,504,700	0.2%	0	0.0%	0	0.0%
4,200円	31,785	0.1%	133,497,000	0.2%	0	0.0%	0	0.0%
4,500円	147,519	0.3%	663,835,500	0.8%	1	2.0%	1	2.0%
4,800円	33,561	0.1%	161,092,800	0.2%	0	0.0%	0	0.0%
5,100円	19,521	0.0%	99,557,100	0.1%	0	0.0%	0	0.0%
5,400円	25,474	0.0%	137,559,600	0.2%	0	0.0%	0	0.0%
5,700円	4,396	0.0%	25,057,200	0.0%	0	0.0%	0	0.0%
6,000円	494,644	0.9%	2,967,864,000	3.8%	2	4.0%	2	4.0%
6,300円	12,653	0.0%	79,713,900	0.1%	0	0.0%	0	0.0%
6,600円	46,720	0.1%	308,352,000	0.4%	0	0.0%	0	0.0%
6,900円	7,471	0.0%	51,549,900	0.1%	0	0.0%	0	0.0%
7,200円	20,702	0.0%	149,054,400	0.2%	0	0.0%	0	0.0%
7,500円	17,628	0.0%	132,210,000	0.2%	0	0.0%	0	0.0%
7,800円	4,106	0.0%	32,026,800	0.0%	0	0.0%	0	0.0%
8,100円	5,456	0.0%	44,193,600	0.1%	0	0.0%	0	0.0%
8,400円	3,517	0.0%	29,542,800	0.0%	0	0.0%	0	0.0%
8,700円	5,151	0.0%	44,813,700	0.1%	0	0.0%	0	0.0%
9,000円	274,438	0.5%	2,469,942,000	3.1%	1	2.0%	1	2.0%
9,300円	3,941	0.0%	36,651,300	0.0%	0	0.0%	0	0.0%
9,600円	5,012	0.0%	48,115,200	0.1%	0	0.0%	0	0.0%
9,900円	47,248	0.1%	467,755,200	0.6%	0	0.0%	0	0.0%
10,200円	6,895	0.0%	70,329,000	0.1%	0	0.0%	0	0.0%
10,500円	6,700	0.0%	70,350,000	0.1%	0	0.0%	0	0.0%
10,800円	3,133	0.0%	33,836,400	0.0%	0	0.0%	0	0.0%
11,100円	2,089	0.0%	23,187,900	0.0%	0	0.0%	0	0.0%
11,400円	1,673	0.0%	19,072,200	0.0%	0	0.0%	0	0.0%
11,700円	1,534	0.0%	17,947,800	0.0%	0	0.0%	0	0.0%
12,000円	27,237	0.0%	326,844,000	0.4%	0	0.0%	0	0.0%
12,300円	1,377	0.0%	16,937,100	0.0%	0	0.0%	0	0.0%
12,600円	1,210	0.0%	15,246,000	0.0%	0	0.0%	0	0.0%
12,900円	675	0.0%	8,707,500	0.0%	0	0.0%	0	0.0%
13,200円	3,665	0.0%	48,378,000	0.1%	0	0.0%	0	0.0%
13,500円	948	0.0%	12,798,000	0.0%	0	0.0%	0	0.0%
13,800円	1,029	0.0%	14,200,200	0.0%	0	0.0%	0	0.0%
14,100円	503	0.0%	7,092,300	0.0%	0	0.0%	0	0.0%
14,400円	1,624	0.0%	23,385,600	0.0%	0	0.0%	0	0.0%
14,700円	570	0.0%	8,379,000	0.0%	0	0.0%	0	0.0%
15,000円	91,218	0.2%	1,368,270,000	1.7%	1	2.0%	1	2.0%
15,300円	626	0.0%	9,577,800	0.0%	0	0.0%	0	0.0%
15,600円	445	0.0%	6,942,000	0.0%	0	0.0%	0	0.0%
15,900円	297	0.0%	4,722,300	0.0%	0	0.0%	0	0.0%
16,200円	355	0.0%	5,751,000	0.0%	0	0.0%	0	0.0%
16,500円	2,277	0.0%	37,570,500	0.0%	0	0.0%	0	0.0%
16,800円	316	0.0%	5,308,800	0.0%	0	0.0%	0	0.0%
17,100円	246	0.0%	4,206,600	0.0%	0	0.0%	0	0.0%
17,400円	381	0.0%	6,629,400	0.0%	0	0.0%	0	0.0%
17,700円	109	0.0%	1,929,300	0.0%	0	0.0%	0	0.0%
18,000円	5,588	0.0%	100,584,000	0.1%	0	0.0%	0	0.0%

金額	決済数(件)		売上金額合計(円)		1等当せん口数(口)		1千万円以上の当せん口数	
		構成比		構成比		構成比	(口)	構成比
18,300円	204	0.0%	3,733,200	0.0%	1	2.0%	1	2.0%
18,600円	177	0.0%	3,292,200	0.0%	0	0.0%	0	0.0%
18,900円	232	0.0%	4,384,800	0.0%	0	0.0%	0	0.0%
19,200円	287	0.0%	5,510,400	0.0%	0	0.0%	0	0.0%
19,500円	248	0.0%	4,836,000	0.0%	0	0.0%	0	0.0%
19,800円	2,238	0.0%	44,312,400	0.1%	0	0.0%	0	0.0%
20,100円	336	0.0%	6,753,600	0.0%	0	0.0%	0	0.0%
20,400円	157	0.0%	3,202,800	0.0%	0	0.0%	0	0.0%
20,700円	166	0.0%	3,436,200	0.0%	0	0.0%	0	0.0%
21,000円	2,731	0.0%	57,351,000	0.1%	0	0.0%	0	0.0%
21,300円	85	0.0%	1,810,500	0.0%	0	0.0%	0	0.0%
21,600円	414	0.0%	8,942,400	0.0%	0	0.0%	0	0.0%
21,900円	107	0.0%	2,343,300	0.0%	0	0.0%	0	0.0%
22,200円	115	0.0%	2,553,000	0.0%	0	0.0%	0	0.0%
22,500円	210	0.0%	4,725,000	0.0%	0	0.0%	0	0.0%
22,800円	85	0.0%	1,938,000	0.0%	0	0.0%	0	0.0%
23,100円	847	0.0%	19,565,700	0.0%	0	0.0%	0	0.0%
23,400円	96	0.0%	2,246,400	0.0%	0	0.0%	0	0.0%
23,700円	71	0.0%	1,682,700	0.0%	0	0.0%	0	0.0%
24,000円	1,381	0.0%	33,144,000	0.0%	0	0.0%	0	0.0%
24,300円	85	0.0%	2,065,500	0.0%	0	0.0%	0	0.0%
24,600円	93	0.0%	2,287,800	0.0%	0	0.0%	0	0.0%
24,900円	227	0.0%	5,652,300	0.0%	0	0.0%	0	0.0%
25,200円	145	0.0%	3,654,000	0.0%	0	0.0%	0	0.0%
25,500円	77	0.0%	1,963,500	0.0%	0	0.0%	0	0.0%
25,800円	64	0.0%	1,651,200	0.0%	0	0.0%	0	0.0%
26,100円	34	0.0%	887,400	0.0%	0	0.0%	0	0.0%
26,400円	500	0.0%	13,200,000	0.0%	0	0.0%	0	0.0%
26,700円	25	0.0%	667,500	0.0%	0	0.0%	0	0.0%
27,000円	733	0.0%	19,791,000	0.0%	0	0.0%	0	0.0%
27,300円	26	0.0%	709,800	0.0%	0	0.0%	0	0.0%
27,600円	44	0.0%	1,214,400	0.0%	0	0.0%	0	0.0%
27,900円	44	0.0%	1,227,600	0.0%	0	0.0%	0	0.0%
28,200円	64	0.0%	1,804,800	0.0%	0	0.0%	0	0.0%
28,500円	121	0.0%	3,448,500	0.0%	0	0.0%	0	0.0%
28,800円	121	0.0%	3,484,800	0.0%	0	0.0%	0	0.0%
29,100円	38	0.0%	1,105,800	0.0%	0	0.0%	0	0.0%
29,400円	31	0.0%	911,400	0.0%	0	0.0%	0	0.0%
29,700円	284	0.0%	8,434,800	0.0%	0	0.0%	0	0.0%
30,000円	35,473	0.1%	1,064,190,000	1.3%	2	4.0%	2	4.0%
30,300円～33,000円	1,100	0.0%	35,317,800	0.0%	0	0.0%	0	0.0%
33,300円～36,000円	1,193	0.0%	40,907,100	0.1%	0	0.0%	0	0.0%
36,300円～39,000円	453	0.0%	17,135,100	0.0%	0	0.0%	0	0.0%
39,300円～42,000円	402	0.0%	16,303,800	0.0%	0	0.0%	0	0.0%
42,300円～45,000円	1,954	0.0%	87,543,600	0.1%	0	0.0%	0	0.0%
45,300円～48,000円	628	0.0%	29,838,900	0.0%	0	0.0%	0	0.0%
48,300円～49,800円	7,049	0.0%	350,899,800	0.4%	0	0.0%	0	0.0%
50,100円～230,700円	209	0.0%	16,104,300	0.0%	0	0.0%	0	0.0%
総合計	57,801,693	100.0%	79,137,880,500	100.0%	50	100.0%	50	100.0%

【 購入金額別決済数 】



■ 1,500円以下 ■ 1,500円超3,000円以下 □ 3,000円超

5-5 購入金額別資料(BIG1000)

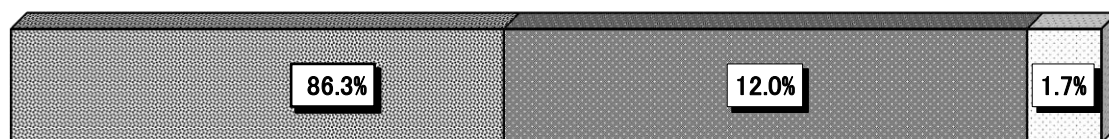
・決済件数は、1,000円以下が86.3%、1,000円超2,000円以下が12.0%、2,000円超が1.7%となっています。

・1等当せん口数及び1千万円以上の当せん口数は、2,000円(10口分)が最も多くなっています。

金額	決済数(件)		売上金額合計(円)		1等当せん口数(口)		1千万円以上の当せん口数	
		構成比		構成比		構成比	(口)	構成比
200円	7,186,436	43.1%	1,437,287,200	12.2%	46	13.9%	20	14.8%
400円	2,371,881	14.2%	948,752,400	8.1%	31	9.4%	17	12.6%
600円	1,537,721	9.2%	922,632,600	7.8%	27	8.2%	9	6.7%
800円	264,499	1.6%	211,599,200	1.8%	15	4.5%	9	6.7%
1,000円	3,026,280	18.1%	3,026,280,000	25.7%	69	20.9%	25	18.5%
1,200円	125,281	0.8%	150,337,200	1.3%	0	0.0%	0	0.0%
1,400円	228,332	1.4%	319,664,800	2.7%	8	2.4%	3	2.2%
1,600円	70,491	0.4%	112,785,600	1.0%	3	0.9%	1	0.7%
1,800円	22,918	0.1%	41,252,400	0.4%	2	0.6%	1	0.7%
2,000円	1,552,135	9.3%	3,104,270,000	26.4%	83	25.2%	29	21.5%
2,200円	12,448	0.1%	27,385,600	0.2%	1	0.3%	1	0.7%
2,400円	13,462	0.1%	32,308,800	0.3%	0	0.0%	0	0.0%
2,600円	8,564	0.1%	22,266,400	0.2%	0	0.0%	0	0.0%
2,800円	16,489	0.1%	46,169,200	0.4%	2	0.6%	1	0.7%
3,000円	48,309	0.3%	144,927,000	1.2%	5	1.5%	3	2.2%
3,200円	3,358	0.0%	10,745,600	0.1%	1	0.3%	1	0.7%
3,400円	3,121	0.0%	10,611,400	0.1%	1	0.3%	0	0.0%
3,600円	2,177	0.0%	7,837,200	0.1%	0	0.0%	0	0.0%
3,800円	1,198	0.0%	4,552,400	0.0%	0	0.0%	0	0.0%
4,000円	97,350	0.6%	389,400,000	3.3%	11	3.3%	5	3.7%
4,200円	2,925	0.0%	12,285,000	0.1%	0	0.0%	0	0.0%
4,400円	1,458	0.0%	6,415,200	0.1%	0	0.0%	0	0.0%
4,600円	800	0.0%	3,680,000	0.0%	0	0.0%	0	0.0%
4,800円	917	0.0%	4,401,600	0.0%	1	0.3%	0	0.0%
5,000円	8,770	0.1%	43,850,000	0.4%	1	0.3%	1	0.7%
5,200円	470	0.0%	2,444,000	0.0%	0	0.0%	0	0.0%
5,400円	920	0.0%	4,968,000	0.0%	0	0.0%	0	0.0%
5,600円	1,285	0.0%	7,196,000	0.1%	0	0.0%	0	0.0%
5,800円	280	0.0%	1,624,000	0.0%	0	0.0%	0	0.0%
6,000円	25,861	0.2%	155,166,000	1.3%	6	1.8%	5	3.7%
6,200円	362	0.0%	2,244,400	0.0%	0	0.0%	0	0.0%
6,400円	306	0.0%	1,958,400	0.0%	1	0.3%	0	0.0%
6,600円	643	0.0%	4,243,800	0.0%	0	0.0%	0	0.0%
6,800円	249	0.0%	1,693,200	0.0%	0	0.0%	0	0.0%
7,000円	1,526	0.0%	10,682,000	0.1%	0	0.0%	0	0.0%
7,200円	198	0.0%	1,425,600	0.0%	0	0.0%	0	0.0%
7,400円	167	0.0%	1,235,800	0.0%	0	0.0%	0	0.0%
7,600円	169	0.0%	1,284,400	0.0%	0	0.0%	0	0.0%
7,800円	135	0.0%	1,053,000	0.0%	0	0.0%	0	0.0%
8,000円	4,274	0.0%	34,192,000	0.3%	2	0.6%	0	0.0%
8,200円	103	0.0%	844,600	0.0%	0	0.0%	0	0.0%
8,400円	160	0.0%	1,344,000	0.0%	0	0.0%	0	0.0%
8,600円	96	0.0%	825,600	0.0%	0	0.0%	0	0.0%
8,800円	193	0.0%	1,698,400	0.0%	0	0.0%	0	0.0%
9,000円	367	0.0%	3,303,000	0.0%	0	0.0%	0	0.0%
9,200円	61	0.0%	561,200	0.0%	0	0.0%	0	0.0%
9,400円	82	0.0%	770,800	0.0%	0	0.0%	0	0.0%
9,600円	78	0.0%	748,800	0.0%	0	0.0%	0	0.0%
9,800円	255	0.0%	2,499,000	0.0%	0	0.0%	0	0.0%
10,000円	22,555	0.1%	225,550,000	1.9%	7	2.1%	2	1.5%
10,200円	120	0.0%	1,224,000	0.0%	0	0.0%	0	0.0%
10,400円	69	0.0%	717,600	0.0%	0	0.0%	0	0.0%
10,600円	42	0.0%	445,200	0.0%	0	0.0%	0	0.0%
10,800円	43	0.0%	464,400	0.0%	0	0.0%	0	0.0%
11,000円	303	0.0%	3,333,000	0.0%	1	0.3%	0	0.0%
11,200円	63	0.0%	705,600	0.0%	0	0.0%	0	0.0%
11,400円	49	0.0%	558,600	0.0%	0	0.0%	0	0.0%
11,600円	33	0.0%	382,800	0.0%	0	0.0%	0	0.0%
11,800円	18	0.0%	212,400	0.0%	0	0.0%	0	0.0%
12,000円	811	0.0%	9,732,000	0.1%	0	0.0%	0	0.0%

金額	決済数(件)		売上金額合計(円)		1等当せん口数(口)		1千万円以上の当せん口数	
		構成比		構成比		構成比	(口)	構成比
12,200円	21	0.0%	256,200	0.0%	0	0.0%	0	0.0%
12,400円	19	0.0%	235,600	0.0%	0	0.0%	0	0.0%
12,600円	31	0.0%	390,600	0.0%	0	0.0%	0	0.0%
12,800円	38	0.0%	486,400	0.0%	0	0.0%	0	0.0%
13,000円	36	0.0%	468,000	0.0%	0	0.0%	0	0.0%
13,200円	45	0.0%	594,000	0.0%	0	0.0%	0	0.0%
13,400円	12	0.0%	160,800	0.0%	0	0.0%	0	0.0%
13,600円	15	0.0%	204,000	0.0%	0	0.0%	0	0.0%
13,800円	14	0.0%	193,200	0.0%	0	0.0%	0	0.0%
14,000円	499	0.0%	6,986,000	0.1%	1	0.3%	1	0.7%
14,200円	22	0.0%	312,400	0.0%	0	0.0%	0	0.0%
14,400円	19	0.0%	273,600	0.0%	0	0.0%	0	0.0%
14,600円	9	0.0%	131,400	0.0%	0	0.0%	0	0.0%
14,800円	19	0.0%	281,200	0.0%	0	0.0%	0	0.0%
15,000円	179	0.0%	2,685,000	0.0%	1	0.3%	0	0.0%
15,200円	7	0.0%	106,400	0.0%	0	0.0%	0	0.0%
15,400円	163	0.0%	2,510,200	0.0%	0	0.0%	0	0.0%
15,600円	14	0.0%	218,400	0.0%	0	0.0%	0	0.0%
15,800円	6	0.0%	94,800	0.0%	0	0.0%	0	0.0%
16,000円	193	0.0%	3,088,000	0.0%	0	0.0%	0	0.0%
16,200円	8	0.0%	129,600	0.0%	0	0.0%	0	0.0%
16,400円	6	0.0%	98,400	0.0%	0	0.0%	0	0.0%
16,600円	21	0.0%	348,600	0.0%	0	0.0%	0	0.0%
16,800円	21	0.0%	352,800	0.0%	0	0.0%	0	0.0%
17,000円	26	0.0%	442,000	0.0%	0	0.0%	0	0.0%
17,200円	7	0.0%	120,400	0.0%	0	0.0%	0	0.0%
17,400円	6	0.0%	104,400	0.0%	0	0.0%	0	0.0%
17,600円	57	0.0%	1,003,200	0.0%	0	0.0%	0	0.0%
17,800円	2	0.0%	35,600	0.0%	0	0.0%	0	0.0%
18,000円	83	0.0%	1,494,000	0.0%	0	0.0%	0	0.0%
18,200円	7	0.0%	127,400	0.0%	0	0.0%	0	0.0%
18,400円	6	0.0%	110,400	0.0%	0	0.0%	0	0.0%
18,600円	0	0.0%	0	0.0%	0	0.0%	0	0.0%
18,800円	3	0.0%	56,400	0.0%	0	0.0%	0	0.0%
19,000円	18	0.0%	342,000	0.0%	0	0.0%	0	0.0%
19,200円	2	0.0%	38,400	0.0%	0	0.0%	0	0.0%
19,400円	7	0.0%	135,800	0.0%	0	0.0%	0	0.0%
19,600円	6	0.0%	117,600	0.0%	0	0.0%	0	0.0%
19,800円	15	0.0%	297,000	0.0%	0	0.0%	0	0.0%
20,000円	5,002	0.0%	100,040,000	0.9%	1	0.3%	0	0.0%
20,200円～25,000円	494	0.0%	11,459,000	0.1%	1	0.3%	0	0.0%
25,200円～30,000円	410	0.0%	12,073,800	0.1%	0	0.0%	0	0.0%
30,200円～35,000円	95	0.0%	3,100,600	0.0%	0	0.0%	0	0.0%
35,200円～40,000円	413	0.0%	16,430,000	0.1%	1	0.3%	1	0.7%
40,200円～45,000円	28	0.0%	1,195,000	0.0%	0	0.0%	0	0.0%
45,200円～50,000円	1,386	0.0%	69,195,800	0.6%	1	0.3%	0	0.0%
50,200円～134,800円	11	0.0%	794,400	0.0%	0	0.0%	0	0.0%
総合計	16,679,167	100.0%	11,768,347,200	100.0%	330	100.0%	135	100.0%

【 購入金額別決済数 】



□ 1,000円以下 ■ 1,000円超2,000円以下 □ 2,000円超

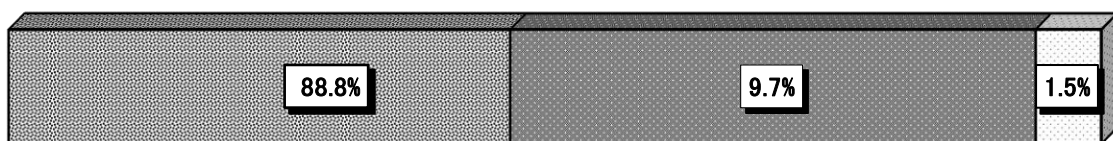
5-6 購入金額別資料(mini BIG)

・決済件数は、1,000円以下が88.8%、1,000円超2,000円以下が9.7%、2,000円超が1.5%となっています。
 ・1等当せん口数は、1,000円(5口分)が最も多くなっています。

金額	決済数(件)		売上金額合計(円)		1等当せん口数(口)	
		構成比		構成比		構成比
200円	5,830,365	49.9%	1,166,073,000	15.8%	321	16.5%
400円	1,465,614	12.5%	586,245,600	8.0%	144	7.4%
600円	996,902	8.5%	598,141,200	8.1%	137	7.1%
800円	150,134	1.3%	120,107,200	1.6%	30	1.5%
1,000円	1,936,650	16.6%	1,936,650,000	26.3%	537	27.7%
1,200円	64,641	0.6%	77,569,200	1.1%	21	1.1%
1,400円	190,921	1.6%	267,289,400	3.6%	75	3.9%
1,600円	45,195	0.4%	72,312,000	1.0%	15	0.8%
1,800円	14,666	0.1%	26,398,800	0.4%	5	0.3%
2,000円	820,540	7.0%	1,641,080,000	22.3%	425	21.9%
2,200円	6,813	0.1%	14,988,600	0.2%	3	0.2%
2,400円	10,230	0.1%	24,552,000	0.3%	4	0.2%
2,600円	6,976	0.1%	18,137,600	0.2%	5	0.3%
2,800円	15,031	0.1%	42,086,800	0.6%	16	0.8%
3,000円	37,790	0.3%	113,370,000	1.5%	25	1.3%
3,200円	1,990	0.0%	6,368,000	0.1%	1	0.1%
3,400円	1,958	0.0%	6,657,200	0.1%	2	0.1%
3,600円	1,233	0.0%	4,438,800	0.1%	1	0.1%
3,800円	1,029	0.0%	3,910,200	0.1%	0	0.0%
4,000円	41,448	0.4%	165,792,000	2.2%	42	2.2%
4,200円	2,077	0.0%	8,723,400	0.1%	4	0.2%
4,400円	1,825	0.0%	8,030,000	0.1%	2	0.1%
4,600円	616	0.0%	2,833,600	0.0%	0	0.0%
4,800円	648	0.0%	3,110,400	0.0%	1	0.1%
5,000円	6,087	0.1%	30,435,000	0.4%	7	0.4%
5,200円	364	0.0%	1,892,800	0.0%	0	0.0%
5,400円	371	0.0%	2,003,400	0.0%	0	0.0%
5,600円	661	0.0%	3,701,600	0.1%	1	0.1%
5,800円	239	0.0%	1,386,200	0.0%	0	0.0%
6,000円	13,899	0.1%	83,394,000	1.1%	25	1.3%
6,200円	163	0.0%	1,010,600	0.0%	0	0.0%
6,400円	145	0.0%	928,000	0.0%	0	0.0%
6,600円	280	0.0%	1,848,000	0.0%	0	0.0%
6,800円	147	0.0%	999,600	0.0%	0	0.0%
7,000円	877	0.0%	6,139,000	0.1%	3	0.2%
7,200円	139	0.0%	1,000,800	0.0%	0	0.0%
7,400円	135	0.0%	999,000	0.0%	0	0.0%
7,600円	96	0.0%	729,600	0.0%	0	0.0%
7,800円	99	0.0%	772,200	0.0%	1	0.1%
8,000円	2,083	0.0%	16,664,000	0.2%	6	0.3%
8,200円	70	0.0%	574,000	0.0%	0	0.0%
8,400円	126	0.0%	1,058,400	0.0%	0	0.0%
8,600円	32	0.0%	275,200	0.0%	0	0.0%
8,800円	134	0.0%	1,179,200	0.0%	1	0.1%
9,000円	354	0.0%	3,186,000	0.0%	0	0.0%
9,200円	38	0.0%	349,600	0.0%	0	0.0%
9,400円	37	0.0%	347,800	0.0%	0	0.0%
9,600円	41	0.0%	393,600	0.0%	0	0.0%
9,800円	222	0.0%	2,175,600	0.0%	0	0.0%
10,000円	13,960	0.1%	139,600,000	1.9%	32	1.6%
10,200円	75	0.0%	765,000	0.0%	0	0.0%
10,400円	41	0.0%	426,400	0.0%	0	0.0%
10,600円	17	0.0%	180,200	0.0%	0	0.0%
10,800円	21	0.0%	226,800	0.0%	0	0.0%
11,000円	137	0.0%	1,507,000	0.0%	1	0.1%
11,200円	40	0.0%	448,000	0.0%	0	0.0%
11,400円	27	0.0%	307,800	0.0%	0	0.0%
11,600円	23	0.0%	266,800	0.0%	0	0.0%
11,800円	13	0.0%	153,400	0.0%	0	0.0%
12,000円	367	0.0%	4,404,000	0.1%	4	0.2%

金額	決済数(件)		売上金額合計(円)		1等当せん口数(口)	
		構成比		構成比		構成比
12,200円	4	0.0%	48,800	0.0%	0	0.0%
12,400円	6	0.0%	74,400	0.0%	0	0.0%
12,600円	18	0.0%	226,800	0.0%	0	0.0%
12,800円	17	0.0%	217,600	0.0%	0	0.0%
13,000円	45	0.0%	585,000	0.0%	0	0.0%
13,200円	17	0.0%	224,400	0.0%	0	0.0%
13,400円	7	0.0%	93,800	0.0%	1	0.1%
13,600円	10	0.0%	136,000	0.0%	0	0.0%
13,800円	15	0.0%	207,000	0.0%	0	0.0%
14,000円	331	0.0%	4,634,000	0.1%	2	0.1%
14,200円	17	0.0%	241,400	0.0%	0	0.0%
14,400円	16	0.0%	230,400	0.0%	0	0.0%
14,600円	8	0.0%	116,800	0.0%	0	0.0%
14,800円	13	0.0%	192,400	0.0%	0	0.0%
15,000円	204	0.0%	3,060,000	0.0%	1	0.1%
15,200円	12	0.0%	182,400	0.0%	0	0.0%
15,400円	78	0.0%	1,201,200	0.0%	2	0.1%
15,600円	11	0.0%	171,600	0.0%	0	0.0%
15,800円	8	0.0%	126,400	0.0%	0	0.0%
16,000円	133	0.0%	2,128,000	0.0%	1	0.1%
16,200円	8	0.0%	129,600	0.0%	0	0.0%
16,400円	3	0.0%	49,200	0.0%	0	0.0%
16,600円	19	0.0%	315,400	0.0%	0	0.0%
16,800円	11	0.0%	184,800	0.0%	0	0.0%
17,000円	21	0.0%	357,000	0.0%	0	0.0%
17,200円	3	0.0%	51,600	0.0%	0	0.0%
17,400円	2	0.0%	34,800	0.0%	0	0.0%
17,600円	18	0.0%	316,800	0.0%	1	0.1%
17,800円	3	0.0%	53,400	0.0%	0	0.0%
18,000円	60	0.0%	1,080,000	0.0%	0	0.0%
18,200円	6	0.0%	109,200	0.0%	0	0.0%
18,400円	4	0.0%	73,600	0.0%	0	0.0%
18,600円	1	0.0%	18,600	0.0%	0	0.0%
18,800円	3	0.0%	56,400	0.0%	0	0.0%
19,000円	12	0.0%	228,000	0.0%	0	0.0%
19,200円	1	0.0%	19,200	0.0%	0	0.0%
19,400円	2	0.0%	38,800	0.0%	0	0.0%
19,600円	12	0.0%	235,200	0.0%	0	0.0%
19,800円	18	0.0%	356,400	0.0%	1	0.1%
20,000円	2,788	0.0%	55,760,000	0.8%	10	0.5%
20,200円～25,000円	244	0.0%	5,610,000	0.1%	1	0.1%
25,200円～30,000円	320	0.0%	9,407,400	0.1%	3	0.2%
30,200円～35,000円	50	0.0%	1,643,400	0.0%	1	0.1%
35,200円～40,000円	241	0.0%	9,552,600	0.1%	5	0.3%
40,200円～45,000円	38	0.0%	1,640,000	0.0%	1	0.1%
45,200円～50,000円	809	0.0%	40,354,000	0.5%	14	0.7%
50,200円～134,800円	4	0.0%	369,600	0.0%	1	0.1%
総合計	11,692,523	100.0%	7,368,737,000	100.0%	1,942	100.0%

【 購入金額別決済数 】



■ 1,000円以下 ■ 1,000円超2,000円以下 □ 2,000円超

6. 記入方法別資料

①toto

- ・シングルでのランダム(ランダムチャンス(以下、RC)、ランダム1000)利用率は、売上金額の8.4%となっています。
- ・マルチでのRCの利用率は、売上金額の3.1%となっています。
- ・楽当の利用率は、売上金額の1.1%となっています。
- ・ランダムを利用しての1等当せん口数は、シングルで33口(3.3%)、マルチで20口(2.0%)となっています。

記入方法区分	売上金額合計(円)		発券枚数合計(枚)		平均単価 (円)	1等当せん口数		1千万円以上の当せん口数			
		構成比		構成比		(口)	構成比	(口)	構成比		
シングル	全部マーク	1,021,812,400	11.9%	1,660,901	21.0%	615	45	4.5%	7	14.6%	
	RCを含む シングル	RC利用あり	245,847,900	2.9%	623,907	7.9%		9	0.9%	1	2.1%
		RC利用なし	69,508,500	0.8%				4	0.4%	0	0.0%
	ランダム1000	469,728,600	5.5%	466,302	5.9%	1,007	24	2.4%	3	6.3%	
	楽当	92,309,000	1.1%	146,836	1.9%	629	0	0.0%	0	0.0%	
	小計	1,899,206,400	22.1%	2,897,946	36.6%	655	82	8.2%	11	22.9%	
マルチ	全部マーク	6,429,337,400	74.8%	4,668,183	59.0%	1,377	894	89.8%	33	68.8%	
	RC利用あり	262,372,500	3.1%	351,838	4.4%	746	20	2.0%	4	8.3%	
	小計	6,691,709,900	77.9%	5,020,021	63.4%	1,333	914	91.8%	37	77.1%	
合計	8,590,916,300	100.0%	7,917,967	100.0%	1,085	996	100.0%	48	100.0%		

②mini toto

- ・シングルでのランダム(RC、ランダム1000)利用率は、売上金額の7.2%となっています。
- ・マルチでのRCの利用率は、売上金額の2.8%となっています。
- ・楽当の利用率は、売上金額の1.4%となっています。
- ・ランダムを利用しての1等当せん口数は、シングルで8,731口(4.7%)、マルチで3,742口(2.0%)となっています。
- ・楽当を利用しての1等当せん口数は、1,517口(0.8%)となっています。

記入方法区分	売上金額合計(円)		発券枚数合計(枚)		平均単価 (円)	1等当せん口数			
		構成比		構成比		(口)	構成比		
シングル	全部マーク	220,684,100	11.3%	665,644	16.3%	332	21,605	11.6%	
	RCを含む シングル	RC利用あり	57,647,900	3.0%	219,103	5.4%		3,606	1.9%
		RC利用なし	16,293,800	0.8%				1,664	0.9%
	ランダム1000	82,451,000	4.2%	81,242	2.0%	1,015	5,125	2.8%	
	楽当	26,860,800	1.4%	51,046	1.3%	526	1,517	0.8%	
	小計	403,937,600	20.7%	1,017,035	24.9%	397	33,517	18.0%	
マルチ	全部マーク	1,490,636,900	76.5%	2,938,600	72.1%	507	149,016	80.0%	
	RC利用あり	54,373,200	2.8%	121,760	3.0%	447	3,742	2.0%	
	小計	1,545,010,100	79.3%	3,060,360	75.1%	505	152,758	82.0%	
合計	1,948,947,700	100.0%	4,077,395	100.0%	478	186,275	100.0%		

③totoGOAL3/totoGOAL2

- ・シングルでのランダム(RC、ランダム1000)利用率は、売上金額の11.1%となっています。
- ・マルチでのRCの利用率は、売上金額の3.9%となっています。
- ・楽当の利用率は、売上金額の3.1%となっています。
- ・ランダムを利用しての1等当せん口数は、シングルで1,334口(6.0%)、マルチで647口(2.9%)となっています。
- ・楽当を利用しての1等当せん口数は、268口(1.2%)となっています。

記入方法区分	売上金額合計(円)		発券枚数合計(枚)		平均単価 (円)	1等当せん口数			
		構成比		構成比		(口)	構成比		
シングル	全部マーク	210,217,100	10.6%	429,627	14.9%	489	2,383	10.7%	
	RCを含む シングル	RC利用あり	72,604,100	3.7%	222,131	7.7%		446	2.0%
		RC利用なし	24,310,800	1.2%				352	1.6%
	ランダム1000	147,123,600	7.4%	145,679	5.1%	1,010	888	4.0%	
	楽当	61,481,700	3.1%	99,720	3.5%	617	268	1.2%	
	小計	515,737,300	26.0%	897,157	31.1%	575	4,337	19.4%	
マルチ	全部マーク	1,388,785,200	70.1%	1,853,614	64.3%	749	17,373	77.7%	
	RC利用あり	77,761,900	3.9%	130,422	4.5%	596	647	2.9%	
	小計	1,466,547,100	74.0%	1,984,036	68.9%	739	18,020	80.6%	
合計	1,982,284,400	100.0%	2,881,193	100.0%	688	22,357	100.0%		

7. 会員関連資料

- ・Club toto会員は、2015年3月末日現在で1,659,385人となっています。
- ・Club toto会員数は2013年度に比べ、約11.7万人増加しました。(2014年3月末日時点:1,541,857人)
- ・Club toto会員の年齢構成は、30代・40代の方が60.6%を占め、性別は男性が77.9%、女性が22.1%となっています。
- ・会員種類別の売上金額は、Club toto会員以外の会員の割合が2013年度に比べて増加しました。
(Club toto会員以外の会員の売上金額: 2013年度 37.5% → 40.6%)

<Club toto会員登録状況>

会員区分	登録者数(人)
Club toto会員	1,659,385

(3月末日現在)

<Club toto会員の年齢・性別登録状況>

年齢	男性		女性		合計		男女比率	
	人数(人)	年代比率	人数(人)	年代比率	人数(人)	年代比率	男性	女性
19～29歳	75,895	5.9%	22,240	6.1%	98,135	5.9%	77.3%	22.7%
30～39歳	327,656	25.4%	113,716	31.0%	441,372	26.6%	74.2%	25.8%
40～49歳	430,892	33.4%	133,708	36.4%	564,601	34.0%	76.3%	23.7%
50～59歳	296,328	22.9%	71,394	19.4%	367,722	22.2%	80.6%	19.4%
60歳以上	161,203	12.5%	26,352	7.2%	187,555	11.3%	85.9%	14.1%
合計	1,291,974	100.0%	367,410	100.0%	1,659,385	100.0%	77.9%	22.1%

(3月末日現在)

<会員種類別売上金額等 toto、mini toto、totoGOAL3/totoGOAL2、BIG、BIG1000、mini BIG合計>

会員種別	売上金額合計(円)		発券枚数合計(枚)		平均単価(円)	1等当せん口数(口)		1千万円以上の当せん口数	
	構成比	構成比	構成比	構成比		(口)	構成比		
Club toto会員	33,342,124,900	30.1%	29,881,130	28.2%	1,116	72,238	34.1%	83	35.6%
Club toto会員以外の会員	44,990,855,300	40.6%	45,709,851	43.1%	984	57,622	27.2%	92	39.5%
会員でない方	32,464,132,900	29.3%	30,353,403	28.7%	1,070	82,090	38.7%	58	24.9%
合計	110,797,113,100	100.0%	105,944,384	100.0%	1,046	211,950	100.0%	233	100.0%

8. 販売チャネル別売上シェア

- ・販売チャネル別売上シェアは、toto売り場が15.7%、コンビニエンスストアが16.6%、インターネットが67.7%となっており、2013年度に比べ、インターネットの売上シェアが増加しました。(2013年度の売上シェア:toto売り場16.2%、コンビニエンスストア19.6%、インターネット64.2%)

販売チャネル			売上シェア
toto売り場			15.7%
コンビニエンスストア			16.6%
インターネット	totoオフィシャルサイト	PC	21.3%
		スマホ・モバイル	6.0%
	totoオフィシャルサイト以外		40.4%
	小計(インターネット)		67.7%
合計			100.0%

[販売チャネル別売上シェア]

