

資料

スポーツ振興くじ toto
Jリーグ2009年シーズン
販売・投票概況集計
(第375回～第434回)



2010年2月

《 目 次 》

2009年シーズンのまとめ	2
1. 2009年シーズン売上の推移	3～4
2. 2009年シーズン売上・当せん結果の推移	
2-1 toto	5
2-2 mini toto-A組	6
2-3 mini toto-B組	7
2-4 totoGOAL3/totoGOAL2	8
2-5 BIG	9
2-6 BIG1000	10
2-7 mini BIG	11
3. 都道府県別資料	
3-1 売上金額合計・売上順位	12～14
3-2 発券枚数合計	15～16
3-3 当せん口数・平均単価	17～18
3-4 都道府県別売上金額(全くじ種合計)【グラフ】	19
3-5 都道府県別人口千人あたり売上金額(全くじ種合計)【グラフ】	20
4. 購入金額別資料	
4-1 toto	21～22
4-2 mini toto	23～24
4-3 totoGOAL3/totoGOAL2	25～26
4-4 BIG	27～28
4-5 BIG1000	29～30
4-6 mini BIG	31～32
5. 記入方法別資料	33
6. 会員関連資料	34
7. 販売チャネル別売上シェア	34

2009年シーズンのまとめ

◇今シーズンを振り返って

- ・開催回数は60回(第375回～第434回)でした。
- ・売上金額は約755億円でした。このうち、totoは約88.2億円、mini totoは約20.9億円、totoGOAL3/totoGOAL2は約21.9億円、BIGは約511.3億円、BIG1000は約72.8億円、mini BIGは約39.9億円でした。
- ・1等当せん口数は、231,789口(全商品合計)でした。内BIGは1等が43口(内6億円が23口)でした。
また、1千万円以上の当せん口数は187口でした。
- ・BIG1000の1等において、初めてキャリアオーバーが発生しました。(第404回)
- ・販売チャネル別売上シェアでは、インターネットの割合が、昨シーズンの34.4%から46.4%に増加しました。

◇販売・投票結果概況集計について

① 都道府県別

- ・売上金額上位は、1位東京都約86.1億円、2位大阪府約35.9億円、3位神奈川県約33.9億円となりました。
- ・人口千人あたりの売上金額は、1位東京都約67.5万円、2位静岡県約45.5万円、3位大阪府40.7万円となりました。
- ・1千万円以上の当せん口数は、東京都16口、大阪府10口、千葉県・静岡県・愛知県7口の順となりました。

② 購入金額別

- ・売上金額では、totoは1,000円(シングル)、mini totoは800円(マルチ)、totoGOAL3/totoGOAL2は1,000円(シングル)、BIGは3,000円(10口)、BIG1000は2,000円(10口)、mini BIGは2,000円(10口)が最多となりました。
- ・発券枚数では、totoは100円(マルチ)、mini totoは100円(マルチ)、totoGOAL3/totoGOAL2は100円(マルチ)、BIGは300円(1口)、BIG1000は200円(1口)、mini BIGは200円(1口)が最多となりました。
- ・1等当せん口数では、totoは1,600円(マルチ)、mini totoは800円(マルチ)、totoGOAL3/totoGOAL2は1,600円(マルチ)、BIGは3,000円(10口)、BIG1000は2,000円(10口)、mini BIGは2,000円(10口)が最多となりました。
- ・1千万円以上の当せん口数では、totoは1000円(シングル)、BIGは3000円(10口)、BIG1000は2,000円(10口)が最多となりました。

③ 記入方法別

- ・「楽当」を利用して購入された発券枚数の割合は、totoは3.0%、mini totoは2.2%、totoGOAL3は5.0%となり、昨シーズン(toto:2.4%、mini toto:2.2%、totoGOAL3:4.3%)より、やや増加しました。

④ 会員関連

- ・会員制度「Club toto」の会員数が昨シーズンから約22.8万人増加し、約94.8万人(12月末日現在)となりました。

《 シーズン比較表 》

	2009年シーズン							2008年シーズン
	toto	mini toto	totoGOAL3/ totoGOAL2	BIG	BIG1000	mini BIG	合計	合計
開催回数	40回	54回	60回	35回	35回	35回	60回	55回
売上金額	8,822,367,600円	2,088,569,800円	2,194,949,900円	51,129,190,800円	7,280,490,800円	3,987,770,000円	75,503,338,900円	94,890,954,200円
平均売上金額	220,559,190円	38,677,219円	36,582,498円	1,460,834,023円	208,014,023円	113,936,286円	1,258,388,982円	1,725,290,076円
発券枚数	8,249,053枚	4,271,784枚	3,134,107枚	39,868,871枚	9,319,072枚	5,622,417枚	70,465,304枚	80,840,479枚
平均単価	1,070円	489円	700円	1,282円	781円	709円	1,071円	1,174円
キャリアオーバー発生回数	10回	0回	0回	27回	1回	0回	31回	36回
1千万円以上当せん金	22回/80口	0回/0口	0回/0口	23回/43口	16回/64口	0回/0口	35回/187口	36回/229口
1等当せん口数合計	345口	196,233口	33,894口	43口	210口	1,064口	231,789口	209,897口

1. 2009年シーズン売上の推移

開催回	toto		mini toto-A組		mini toto-B組		totoGOAL3/totoGOAL2	
	売上金額(円)	発券枚数(枚)	売上金額(円)	発券枚数(枚)	売上金額(円)	発券枚数(枚)	売上金額(円)	発券枚数(枚)
第375回	255,230,600	272,620	28,126,900	66,281	17,519,700	43,740	44,524,700	68,785
第376回	213,111,700	229,638	25,768,500	63,290	18,467,100	43,991	40,181,900	60,442
第377回	211,142,300	230,750	24,875,000	57,525	22,665,000	50,328	41,558,700	62,585
第378回	104,695,000	114,893	15,236,500	32,630	13,565,100	26,658	27,358,100	39,181
第379回	160,511,700	176,265	22,165,900	48,322	16,527,200	34,808	36,618,500	54,658
第380回	210,758,200	220,278	26,610,200	57,796	19,196,100	42,798	41,266,500	61,320
第381回	280,237,500	260,950	23,946,000	53,944	21,076,500	46,405	42,448,600	62,063
第382回			17,854,400	37,960	14,176,700	29,843	29,265,100	40,796
第383回	211,490,300	212,745	22,434,800	49,130	17,316,400	40,185	37,249,400	53,478
第384回	261,288,800	254,478	23,449,400	52,275	21,200,700	47,506	39,338,400	60,613
第385回	282,355,900	222,125	21,742,100	46,806	17,817,700	36,129	34,032,900	50,628
第386回	195,582,600	195,345	23,380,200	49,486	18,557,100	38,732	35,448,100	52,640
第387回	169,200,700	161,427	18,896,800	39,674	14,238,800	30,275	30,741,800	45,083
第388回	203,107,100	204,952	21,264,900	47,057	20,665,600	44,159	36,060,500	55,537
第389回	230,217,100	227,650	26,143,300	56,308	20,138,300	44,209	42,050,700	62,852
第390回	126,852,100	125,774	15,174,700	33,049	12,347,300	26,623	25,520,000	39,388
第391回	197,053,100	191,504	21,060,100	45,321	19,998,100	39,938	33,303,100	51,477
第392回	132,912,400	135,099	26,383,500	55,386	17,812,800	37,649	36,448,400	56,668
第393回	194,696,700	165,664	17,683,700	35,986	12,684,800	26,793	25,738,100	39,666
第394回	166,621,200	166,616	20,300,200	41,391	15,868,500	33,278	31,463,800	48,351
第395回	191,788,700	188,696	21,566,400	46,676	15,884,000	33,449	31,972,600	50,331
第396回	268,021,700	231,063	23,477,800	52,466	16,848,500	36,162	35,632,900	53,855
第397回			16,603,500	35,395	14,208,700	29,614	28,149,200	39,322
第398回	197,986,200	189,494	18,985,500	39,913	19,782,700	38,245	31,708,800	46,103
第399回							26,786,300	43,500
第400回	216,121,100	204,333	22,968,900	48,195	18,424,600	38,191	36,784,300	52,379
第401回			17,331,700	35,193	13,135,400	27,358	28,257,000	39,500
第402回	292,225,000	237,794	23,961,600	48,212	16,721,500	33,860	38,165,900	51,867
第403回							37,361,300	50,631
第404回	215,015,500	196,467	25,541,800	49,298	16,731,200	34,098	35,866,000	49,519
第405回			14,133,100	28,232	12,659,700	24,579	26,787,800	36,707
第406回	282,844,600	216,761	22,041,900	41,003	18,074,500	35,755	36,324,900	49,458
第407回							37,499,500	50,953
第408回	374,560,800	265,912	25,183,500	45,298	18,546,500	34,113	35,293,200	48,503
第409回			18,126,200	33,479	14,777,400	26,760	33,141,000	41,890
第410回			24,186,200	43,968	18,603,300	34,793	41,420,800	53,604
第411回	211,200,000	203,812	23,140,000	42,983	17,046,600	33,166	39,136,300	52,927
第412回			19,474,500	38,115	16,540,400	30,919	32,583,000	42,729
第413回	246,835,400	210,097	19,303,700	37,668	15,322,500	30,333	34,520,400	47,402
第414回	206,189,100	197,464	23,109,500	46,402	17,028,600	34,020	37,274,700	53,628
第415回			17,082,300	32,422	13,295,500	25,425	30,805,700	39,907
第416回			23,696,500	44,454	19,256,600	36,367	39,479,000	52,860
第417回	211,093,300	204,534	21,502,700	42,312	18,206,300	35,993	34,571,700	51,343
第418回	181,311,700	175,323	21,636,800	43,642	16,454,300	33,695	35,319,800	51,330
第419回			14,664,500	28,827	13,338,600	25,107	25,799,800	36,466
第420回	235,447,100	202,895	20,059,900	38,257	16,461,800	31,831	32,473,600	47,460
第421回	198,852,700	189,862	22,329,800	43,307	21,080,700	38,414	36,197,700	52,752
第422回			17,570,700	32,082	13,004,700	24,581	26,525,600	36,703
第423回							38,799,300	57,236
第424回	207,580,400	209,758	22,707,600	45,430	17,876,600	35,637	35,417,200	52,003
第425回			13,720,600	28,030	13,806,900	25,164	26,398,900	36,606
第426回	193,637,600	182,794	20,018,300	38,746	18,344,000	33,775	32,525,100	48,191
第427回			36,320,200	67,527			40,554,100	58,425
第428回	234,349,100	220,444	26,585,700	51,820	19,103,200	37,080	35,695,200	54,094
第429回			33,876,900	60,873			36,527,700	52,161
第430回	230,595,100	230,676	24,455,600	48,010	19,342,800	38,537	33,285,100	51,163
第431回	245,395,900	225,789	25,394,600	51,487	18,745,000	38,970	37,324,900	55,875
第432回	374,251,600	296,312	32,184,400	65,458	22,637,200	46,949	48,413,600	67,875
第433回							106,614,500	129,010
第434回							66,938,200	81,628
累計	8,822,367,600	8,249,053	1,195,440,000	2,444,797	893,129,800	1,826,987	2,194,949,900	3,134,107
平均	220,559,190	206,226	22,137,778	45,274	17,175,573	35,134	36,582,498	52,235

開催回	BIG		BIG1000		mini BIG		合計	
	売上金額(円)	発券枚数(枚)	売上金額(円)	発券枚数(枚)	売上金額(円)	発券枚数(枚)	売上金額(円)	発券枚数(枚)
第375回	2,468,859,300	1,818,753	261,939,000	341,315	139,937,200	201,494	3,216,137,400	2,812,988
第376回	1,545,449,100	1,199,741	185,731,800	246,153	103,014,400	149,955	2,131,724,500	1,993,210
第377回	1,660,923,900	1,294,317	192,631,400	258,347	107,042,000	157,100	2,260,838,300	2,110,952
第378回							160,854,700	213,362
第379回	1,497,971,100	1,202,624	200,981,400	265,557	111,267,000	162,036	2,046,042,800	1,944,270
第380回	1,193,034,300	983,261	188,253,600	244,686	105,882,200	150,287	1,785,001,100	1,760,426
第381回	1,248,447,300	1,032,966	191,193,800	252,044	107,019,200	153,921	1,914,368,900	1,862,293
第382回							61,296,200	108,599
第383回	1,128,974,100	948,285	187,143,200	247,008	104,787,200	151,493	1,709,395,400	1,702,324
第384回	1,309,869,000	1,058,946	190,409,600	251,154	106,993,200	153,906	1,952,549,100	1,878,878
第385回							355,948,600	355,688
第386回	1,128,990,900	942,233	193,915,600	252,486	108,647,800	154,573	1,704,522,300	1,685,495
第387回							233,078,100	276,459
第388回	1,185,224,400	952,410	180,646,800	235,471	101,132,000	143,362	1,748,101,300	1,682,948
第389回	1,209,482,100	986,356	183,959,200	241,704	101,884,200	146,771	1,813,874,900	1,765,850
第390回							179,894,100	224,834
第391回	1,332,357,600	1,051,060	184,803,200	242,086	102,942,200	147,444	1,891,517,400	1,768,830
第392回	881,251,800	697,166	190,003,000	241,681	102,053,800	143,734	1,386,865,700	1,367,383
第393回							250,803,300	268,109
第394回	1,589,192,100	1,252,367	187,315,400	242,787	104,260,600	148,438	2,115,021,800	1,933,228
第395回	1,121,790,000	903,785	167,199,200	218,321	92,583,000	132,218	1,642,783,900	1,573,476
第396回	994,782,000	838,541	178,742,200	231,485	97,583,600	138,399	1,615,088,700	1,581,971
第397回							58,961,400	104,331
第398回	1,060,679,400	877,808	178,902,800	231,702	98,521,800	139,515	1,606,567,200	1,562,780
第399回							26,786,300	43,500
第400回	1,221,723,600	998,903	201,660,400	259,832	112,245,600	157,927	1,829,928,500	1,759,760
第401回							58,724,100	102,051
第402回	1,202,334,000	977,662	192,141,600	248,214	107,208,800	151,009	1,872,758,400	1,748,618
第403回							37,361,300	50,631
第404回	1,090,099,800	895,111	179,757,800	232,337	100,637,200	142,190	1,663,649,300	1,599,020
第405回							53,580,600	89,518
第406回	958,853,400	801,576	242,101,000	279,188	93,734,800	133,548	1,653,975,100	1,557,289
第407回							37,499,500	50,953
第408回	952,550,400	795,204	180,860,600	229,390	97,347,000	136,792	1,684,342,000	1,555,212
第409回							66,044,600	102,129
第410回							84,210,300	132,365
第411回	1,667,323,500	1,318,264	244,854,600	314,838	133,285,200	188,149	2,335,986,200	2,154,139
第412回							68,597,900	111,763
第413回	1,069,542,300	844,137	163,871,600	208,575	89,398,000	125,364	1,638,793,900	1,503,576
第414回	1,346,779,800	1,031,690	181,333,200	231,460	98,204,800	138,820	1,909,919,700	1,733,484
第415回							61,183,500	97,754
第416回							82,432,100	133,681
第417回	2,184,444,900	1,663,575	263,334,000	342,567	138,945,600	201,351	2,872,098,500	2,541,675
第418回	935,957,700	782,840	163,538,400	210,723	88,581,000	126,959	1,442,799,700	1,424,512
第419回							53,802,900	90,400
第420回	1,041,332,400	840,685	166,648,800	214,492	90,051,200	128,242	1,602,474,800	1,503,862
第421回	1,266,351,000	982,993	184,602,000	233,618	102,930,200	141,971	1,832,344,100	1,682,917
第422回							57,101,000	93,366
第423回							38,799,300	57,236
第424回	2,040,047,700	1,562,745	260,260,200	336,290	139,546,200	200,130	2,723,435,900	2,441,993
第425回							53,926,400	89,800
第426回	1,322,255,700	1,010,289	180,180,200	229,804	100,539,400	140,355	1,867,500,300	1,683,954
第427回							76,874,300	125,952
第428回	3,118,079,400	2,291,470	330,489,400	430,639	180,805,200	261,988	3,945,107,200	3,347,535
第429回							70,404,600	113,034
第430回	2,603,902,500	1,935,575	303,896,400	389,531	165,209,000	236,487	3,380,686,500	2,929,979
第431回	1,785,321,600	1,290,553	234,099,800	285,328	129,975,200	175,509	2,476,257,000	2,123,511
第432回	2,765,012,700	1,804,980	363,089,600	398,259	223,574,200	260,980	3,829,163,300	2,940,813
第433回							106,614,500	129,010
第434回							66,938,200	81,628
累計	51,129,190,800	39,868,871	7,280,490,800	9,319,072	3,987,770,000	5,622,417	75,503,338,900	70,465,304
平均	1,460,834,023	1,139,111	208,014,023	266,259	113,936,286	160,640	1,258,388,982	1,174,422

2-1 2009年シーズン売上・当せん結果の推移(toto)

toto											
開催回	販売期間	売上金額 (円)	発券枚数 (枚)	平均単価 (円)	1等			2等		3等	
					口数 (口)	当せん金額 (円)	[繰越金] (円)	口数 (口)	当せん金額 (円)	口数 (口)	当せん金額 (円)
第375回	2/21 ~ 3/7	255,230,600	272,620	936	1	89,330,710	0	14	1,367,342	165	116,010
第376回	3/7 ~ 3/14	213,111,700	229,638	928	1	74,589,095	0	12	1,331,892	222	72,000
第377回	3/14 ~ 3/21	211,142,300	230,750	915	1	73,899,805	0	31	510,898	549	28,840
第378回	3/18 ~ 3/25	104,695,000	114,893	911	1	36,643,250	0	8	981,473	113	69,490
第379回	3/21 ~ 3/29	160,511,700	176,265	911	10	5,617,909	0	241	49,964	2,964	4,060
第380回	3/28 ~ 4/4	210,758,200	220,278	957	0	0	[73,765,370]	52	304,003	668	23,660
第381回	4/4 ~ 4/11	280,237,500	260,950	1,074	6	28,641,415	0	103	204,006	1,022	20,570
第382回											
第383回	4/11 ~ 4/18	211,490,300	212,745	994	0	0	[74,021,605]	8	1,982,706	121	131,090
第384回	4/18 ~ 4/25	261,288,800	254,478	1,027	0	0	[165,472,685]	19	1,031,417	266	73,670
第385回	4/22 ~ 4/29	282,355,900	222,125	1,271	8	33,037,156	0	192	110,283	2,302	9,200
第386回	4/25 ~ 5/2	195,582,600	195,345	1,001	7	9,779,130	0	157	93,419	1,800	8,150
第387回	4/28 ~ 5/5	169,200,700	161,427	1,048	102	580,590	0	1,598	7,933	12,825	990
第388回	5/2 ~ 5/9	203,107,100	204,952	991	17	4,181,616	0	422	36,129	4,476	3,400
第389回	5/9 ~ 5/16	230,217,100	227,650	1,011	22	3,662,544	0	499	34,590	5,738	3,010
第390回	5/13 ~ 5/20	126,852,100	125,774	1,009	1	44,398,235	0	11	864,909	94	101,210
第391回	5/16 ~ 5/23	197,053,100	191,504	1,029	7	9,852,655	0	342	43,175	4,350	3,400
第392回	5/23 ~ 5/28	132,912,400	135,099	984	0	0	[46,519,340]	8	1,246,111	153	65,150
第393回	5/27 ~ 6/3	194,696,700	165,664	1,175	3	38,221,061	0	59	247,441	806	18,120
第394回	5/30 ~ 6/7	166,621,200	166,616	1,000	21	2,777,020	0	894	14,006	8,425	1,480
第395回	6/6 ~ 6/13	191,788,700	188,696	1,016	0	0	[67,126,045]	11	1,307,650	321	44,810
第396回	6/13 ~ 6/20	268,021,700	231,063	1,160	8	20,116,705	0	175	114,838	2,464	8,160
第397回											
第398回	6/20 ~ 6/27	197,986,200	189,494	1,045	4	17,323,792	0	125	118,815	1,464	10,140
第399回											
第400回	6/27 ~ 7/4	216,121,100	204,333	1,058	0	0	[75,642,385]	4	4,052,231	78	207,810
第401回											
第402回	7/4 ~ 7/11	292,225,000	237,794	1,229	9	19,769,015	0	170	128,893	2,508	8,740
第403回											
第404回	7/11 ~ 7/18	215,015,500	196,467	1,094	0	0	[75,255,425]	5	3,225,254	54	298,630
第405回											
第406回	7/18 ~ 7/25	282,844,600	216,761	1,305	0	0	[174,251,035]	3	7,071,094	61	347,760
第407回											
第408回	7/25 ~ 8/1	374,560,800	265,912	1,409	11	27,758,846	0	226	124,330	3,281	8,560
第409回											
第410回											
第411回	8/1 ~ 8/15	211,200,000	203,812	1,036	0	0	[73,920,000]	3	5,280,146	146	108,490
第412回											
第413回	8/15 ~ 8/22	246,835,400	210,097	1,175	1	160,312,390	0	24	771,281	378	48,980
第414回	8/22 ~ 8/29	206,189,100	197,464	1,044	4	18,041,546	0	164	94,234	2,425	6,380
第415回											
第416回											
第417回	8/29 ~ 9/12	211,093,300	204,534	1,032	6	12,313,775	0	105	150,771	1,011	15,660
第418回	9/12 ~ 9/19	181,311,700	175,323	1,034	0	0	[63,459,095]	7	1,942,669	104	130,750
第419回											
第420回	9/19 ~ 9/26	235,447,100	202,895	1,160	4	36,466,395	0	100	176,530	1,087	16,250
第421回	9/26 ~ 10/3	198,852,700	189,862	1,047	4	17,399,611	0	172	86,648	2,591	5,760
第422回											
第423回											
第424回	10/3 ~ 10/17	207,580,400	209,758	990	1	72,653,140	0	29	536,789	541	28,780
第425回											
第426回	10/17 ~ 10/24	193,637,600	182,794	1,059	1	67,773,160	0	7	2,074,724	127	114,350
第427回											
第428回	10/31 ~ 11/8	234,349,100	220,444	1,063	1	82,022,185	0	51	344,561	712	24,690
第429回											
第430回	11/7 ~ 11/21	230,595,100	230,676	1,000	1	80,708,285	0	36	480,372	412	41,980
第431回	11/21 ~ 11/28	245,395,900	225,789	1,087	79	1,087,197	0	2,437	7,506	22,040	840
第432回	11/28 ~ 12/5	374,251,600	296,312	1,263	3	43,662,686	0	123	228,116	2,624	10,700
第433回											
第434回											
2009年シーズン累計		8,822,367,600	8,249,053		345			8,647		91,488	
2009年シーズン平均		220,559,190	206,226	1,070							

2-2 2009年シーズン売上・当せん結果の推移(mini toto-A組)

mini toto-A組						
開催回	販売期間	売上金額(円)	発券枚数(枚)	平均単価(円)	1等	
					口数(口)	当せん金額(円)
第375回	2/21 ~ 3/7	28,126,900	66,281	424	1,496	9,400
第376回	3/7 ~ 3/14	25,768,500	63,290	407	1,078	11,951
第377回	3/14 ~ 3/21	24,875,000	57,525	432	270	46,064
第378回	3/18 ~ 3/25	15,236,500	32,630	467	645	11,811
第379回	3/21 ~ 3/29	22,165,900	48,322	459	722	15,350
第380回	3/28 ~ 4/4	26,610,200	57,796	460	987	13,480
第381回	4/4 ~ 4/11	23,946,000	53,944	444	948	12,629
第382回	4/8 ~ 4/15	17,854,400	37,960	470	14,272	625
第383回	4/11 ~ 4/18	22,434,800	49,130	457	1,380	8,128
第384回	4/18 ~ 4/25	23,449,400	52,275	449	309	37,944
第385回	4/22 ~ 4/29	21,742,100	46,806	465	3,615	3,007
第386回	4/25 ~ 5/2	23,380,200	49,486	472	2,842	4,113
第387回	4/28 ~ 5/5	18,896,800	39,674	476	1,104	8,558
第388回	5/2 ~ 5/9	21,264,900	47,057	452	1,136	9,359
第389回	5/9 ~ 5/16	26,143,300	56,308	464	893	14,637
第390回	5/13 ~ 5/20	15,174,700	33,049	459	163	46,548
第391回	5/16 ~ 5/23	21,060,100	45,321	465	551	19,110
第392回	5/23 ~ 5/30	26,383,500	55,386	476	1,029	12,819
第393回	5/27 ~ 6/3	17,683,700	35,986	491	1,361	6,496
第394回	5/30 ~ 6/7	20,300,200	41,391	490	3,188	3,183
第395回	6/6 ~ 6/13	21,566,400	46,676	462	1,651	6,531
第396回	6/13 ~ 6/20	23,477,800	52,466	447	1,445	8,123
第397回	6/17 ~ 6/24	16,603,500	35,395	469	1,099	7,553
第398回	6/20 ~ 6/27	18,985,500	39,913	476	452	21,001
第399回						
第400回	6/27 ~ 7/4	22,968,900	48,195	477	1,326	8,660
第401回	7/1 ~ 7/8	17,331,700	35,193	492	2,831	3,061
第402回	7/4 ~ 7/11	23,961,600	48,212	497	899	13,326
第403回						
第404回	7/11 ~ 7/18	25,541,800	49,298	518	226	56,508
第405回	7/15 ~ 7/22	14,133,100	28,232	501	478	14,783
第406回	7/18 ~ 7/25	22,041,900	41,003	538	229	48,126
第407回						
第408回	7/25 ~ 8/1	25,183,500	45,298	556	649	19,401
第409回	7/29 ~ 8/5	18,126,200	33,479	541	207	43,783
第410回	8/2 ~ 8/9	24,186,200	43,968	550	3,020	4,004
第411回	8/1 ~ 8/15	23,140,000	42,983	538	5,551	2,084
第412回	8/12 ~ 8/19	19,474,500	38,115	511	525	18,547
第413回	8/15 ~ 8/22	19,303,700	37,668	512	441	21,886
第414回	8/22 ~ 8/29	23,109,500	46,402	498	493	23,437
第415回	8/26 ~ 9/2	17,082,300	32,422	527	3,277	2,606
第416回	8/30 ~ 9/6	23,696,500	44,454	533	1,143	10,365
第417回	8/29 ~ 9/12	21,502,700	42,312	508	1,658	6,484
第418回	9/12 ~ 9/19	21,636,800	43,642	496	636	17,010
第419回	9/16 ~ 9/23	14,664,500	28,827	509	883	8,303
第420回	9/19 ~ 9/26	20,059,900	38,257	524	405	24,765
第421回	9/26 ~ 10/3	22,329,800	43,307	516	1,262	8,846
第422回	9/30 ~ 10/7	17,570,700	32,082	548	20,521	428
第423回						
第424回	10/3 ~ 10/17	22,707,600	45,430	500	1,011	11,230
第425回	10/14 ~ 10/21	13,720,600	28,030	489	389	17,635
第426回	10/17 ~ 10/24	20,018,300	38,746	517	331	30,239
第427回	10/24 ~ 10/31	36,320,200	67,527	538	2,530	7,177
第428回	10/31 ~ 11/8	26,585,700	51,820	513	6,545	2,030
第429回	11/7 ~ 11/14	33,876,900	60,873	557	9,735	1,739
第430回	11/7 ~ 11/21	24,455,600	48,010	509	3,000	4,075
第431回	11/21 ~ 11/28	25,394,600	51,487	493	1,362	9,322
第432回	11/28 ~ 12/5	32,184,400	65,458	492	5,291	3,041
第433回						
第434回						
2009年シーズン累計		1,195,440,000	2,444,797		119,490	
2009年シーズン平均		22,137,778	45,274	489		

2-3 2009年シーズン売上・当せん結果の推移(mini toto-B組)

mini toto-B組						
開催回	販売期間	売上金額(円)	発券枚数(枚)	平均単価(円)	1等	
					口数(口)	当せん金額(円)
第375回	2/21 ~ 3/7	17,519,700	43,740	401	529	16,559
第376回	3/7 ~ 3/14	18,467,100	43,991	420	299	30,881
第377回	3/14 ~ 3/21	22,665,000	50,328	450	735	15,418
第378回	3/18 ~ 3/25	13,565,100	26,658	509	676	10,033
第379回	3/21 ~ 3/29	16,527,200	34,808	475	6,848	1,206
第380回	3/28 ~ 4/4	19,196,100	42,798	449	5,317	1,805
第381回	4/4 ~ 4/11	21,076,500	46,405	454	1,679	6,276
第382回	4/8 ~ 4/15	14,176,700	29,843	475	1,603	4,421
第383回	4/11 ~ 4/18	17,316,400	40,185	431	205	42,235
第384回	4/18 ~ 4/25	21,200,700	47,506	446	833	12,725
第385回	4/22 ~ 4/29	17,817,700	36,129	493	470	18,955
第386回	4/25 ~ 5/2	18,557,100	38,732	479	2,322	3,995
第387回	4/28 ~ 5/5	14,238,800	30,275	470	1,557	4,572
第388回	5/2 ~ 5/9	20,665,600	44,159	468	1,262	8,187
第389回	5/9 ~ 5/16	20,138,300	44,209	456	10,737	937
第390回	5/13 ~ 5/20	12,347,300	26,623	464	258	23,928
第391回	5/16 ~ 5/23	19,998,100	39,938	501	1,646	6,074
第392回	5/23 ~ 5/30	17,812,800	37,649	473	821	10,848
第393回	5/27 ~ 6/3	12,684,800	26,793	473	427	14,853
第394回	5/30 ~ 6/7	15,868,500	33,278	477	2,691	2,948
第395回	6/6 ~ 6/13	15,884,000	33,449	475	862	9,213
第396回	6/13 ~ 6/20	16,848,500	36,162	466	685	12,298
第397回	6/17 ~ 6/24	14,208,700	29,614	480	2,125	3,343
第398回	6/20 ~ 6/27	19,782,700	38,245	517	5,815	1,701
第399回						
第400回	6/27 ~ 7/4	18,424,600	38,191	482	174	52,944
第401回	7/1 ~ 7/8	13,135,400	27,358	480	1,123	5,848
第402回	7/4 ~ 7/11	16,721,500	33,860	494	1,957	4,272
第403回						
第404回	7/11 ~ 7/18	16,731,200	34,098	491	383	21,842
第405回	7/15 ~ 7/22	12,659,700	24,579	515	1,260	5,023
第406回	7/18 ~ 7/25	18,074,500	35,755	506	243	37,190
第407回						
第408回	7/25 ~ 8/1	18,546,500	34,113	544	900	10,303
第409回	7/29 ~ 8/5	14,777,400	26,760	552	2,252	3,280
第410回	8/2 ~ 8/9	18,603,300	34,793	535	1,372	6,779
第411回	8/1 ~ 8/15	17,046,600	33,166	514	528	16,142
第412回	8/12 ~ 8/19	16,540,400	30,919	535	574	14,408
第413回	8/15 ~ 8/22	15,322,500	30,333	505	2,309	3,317
第414回	8/22 ~ 8/29	17,028,600	34,020	501	957	8,896
第415回	8/26 ~ 9/2	13,295,500	25,425	523	112	59,354
第416回	8/30 ~ 9/6	19,256,600	36,367	530	2,462	3,910
第417回	8/29 ~ 9/12	18,206,300	35,993	506	676	13,466
第418回	9/12 ~ 9/19	16,454,300	33,695	488	196	41,975
第419回	9/16 ~ 9/23	13,338,600	25,107	531	683	9,764
第420回	9/19 ~ 9/26	16,461,800	31,831	517	580	14,191
第421回	9/26 ~ 10/3	21,080,700	38,414	549	598	17,626
第422回	9/30 ~ 10/7	13,004,700	24,581	529	875	7,431
第423回						
第424回	10/3 ~ 10/17	17,876,600	35,637	502	594	15,047
第425回	10/14 ~ 10/21	13,806,900	25,164	549	268	25,759
第426回	10/17 ~ 10/24	18,344,000	33,775	543	500	18,344
第427回						
第428回	10/31 ~ 11/8	19,103,200	37,080	515	370	25,815
第429回						
第430回	11/7 ~ 11/21	19,342,800	38,537	502	241	40,130
第431回	11/21 ~ 11/28	18,745,000	38,970	481	3,813	2,458
第432回	11/28 ~ 12/5	22,637,200	46,949	482	341	33,192
第433回						
第434回						
2009年シーズン累計		893,129,800	1,826,987		76,743	
2009年シーズン平均		17,175,573	35,134	489		

2-4 2009年シーズン売上・当せん結果の推移(totoGOAL3/totoGOAL2)

totoGOAL3/totoGOAL2(第399回・第434回)									
開催回	販売期間	売上金額(円)	発券枚数(枚)	平均単価(円)	1等		2等		
					口数(口)	当せん金額(円)	口数(口)	当せん金額(円)	
第375回	2/21 ~ 3/7	44,524,700	68,785	647	56	238,463	1,145	7,780	
第376回	3/7 ~ 3/14	40,181,900	60,442	665	92	130,940	2,016	3,990	
第377回	3/14 ~ 3/21	41,558,700	62,585	664	24	519,505	525	15,830	
第378回	3/18 ~ 3/25	27,358,100	39,181	698	51	161,010	1,020	5,360	
第379回	3/21 ~ 3/29	36,618,500	54,658	670	260	42,221	3,961	1,850	
第380回	3/28 ~ 4/4	41,266,500	61,320	673	176	70,269	3,119	2,650	
第381回	4/4 ~ 4/11	42,448,600	62,063	684	343	37,198	6,088	1,390	
第382回	4/8 ~ 4/15	29,265,100	40,796	717	326	26,882	3,991	1,470	
第383回	4/11 ~ 4/18	37,249,400	53,478	697	34	328,712	708	10,520	
第384回	4/18 ~ 4/25	39,338,400	60,613	649	413	28,512	6,466	1,220	
第385回	4/22 ~ 4/29	34,032,900	50,628	672	86	118,786	1,450	4,690	
第386回	4/25 ~ 5/2	35,448,100	52,640	673	130	81,719	2,171	3,270	
第387回	4/28 ~ 5/5	30,741,800	45,083	682	15	614,766	349	17,620	
第388回	5/2 ~ 5/9	36,060,500	55,537	649	80	135,278	2,083	3,460	
第389回	5/9 ~ 5/16	42,050,700	62,852	669	249	50,602	3,019	2,790	
第390回	5/13 ~ 5/20	25,520,000	39,388	648	254	30,167	2,178	2,340	
第391回	5/16 ~ 5/23	33,303,100	51,477	647	176	56,682	3,708	1,800	
第392回	5/23 ~ 5/30	36,448,400	56,668	643	887	12,348	9,433	770	
第393回	5/27 ~ 6/3	25,738,100	39,666	649	31	248,975	801	6,430	
第394回	5/30 ~ 6/7	31,463,800	48,351	651	292	32,284	3,989	1,580	
第395回	6/6 ~ 6/13	31,972,600	50,331	635	61	157,242	1,112	5,750	
第396回	6/13 ~ 6/20	35,632,900	53,855	662	176	60,717	3,618	1,970	
第397回	6/17 ~ 6/24	28,149,200	39,322	716	274	30,783	3,336	1,690	
第398回	6/20 ~ 6/27	31,708,800	46,103	688	18	528,336	646	9,820	
第399回	6/24 ~ 7/1	26,786,300	43,500	616	569	23,538			
第400回	6/27 ~ 7/4	36,784,300	52,379	702	24	459,939	817	9,000	
第401回	7/1 ~ 7/8	28,257,000	39,500	715	177	47,935	3,761	1,500	
第402回	7/4 ~ 7/11	38,165,900	51,867	736	238	48,195	5,213	1,460	
第403回	7/8 ~ 7/15	37,361,300	50,631	738	122	91,734	3,357	2,230	
第404回	7/11 ~ 7/18	35,866,000	49,519	724	78	137,946	1,816	3,950	
第405回	7/15 ~ 7/22	26,787,800	36,707	730	50	160,700	1,310	4,090	
第406回	7/18 ~ 7/25	36,324,900	49,458	734	133	82,015	2,647	2,740	
第407回	7/22 ~ 7/29	37,499,500	50,953	736	123	91,481	2,350	3,190	
第408回	7/25 ~ 8/1	35,293,200	48,503	728	36	294,184	892	7,910	
第409回	7/29 ~ 8/5	33,141,000	41,890	791	32	310,696	840	7,890	
第410回	8/2 ~ 8/9	41,420,800	53,604	773	1,323	9,426	22,229	370	
第411回	8/1 ~ 8/15	39,136,300	52,927	739	439	26,744	6,465	1,210	
第412回	8/12 ~ 8/19	32,583,000	42,729	763	168	58,110	3,079	2,120	
第413回	8/15 ~ 8/22	34,520,400	47,402	728	114	90,879	2,084	3,310	
第414回	8/22 ~ 8/29	37,274,700	53,628	695	67	166,809	1,551	4,810	
第415回	8/26 ~ 9/2	30,805,700	39,907	772	469	19,660	5,235	1,180	
第416回	8/30 ~ 9/6	39,479,000	52,860	747	429	27,607	5,408	1,460	
第417回	8/29 ~ 9/12	34,571,700	51,343	673	161	64,402	2,691	2,570	
第418回	9/12 ~ 9/19	35,319,800	51,330	688	39	271,643	920	7,680	
第419回	9/16 ~ 9/23	25,799,800	36,466	708	44	175,796	980	5,270	
第420回	9/19 ~ 9/26	32,473,600	47,460	684	131	74,431	2,099	3,090	
第421回	9/26 ~ 10/3	36,197,700	52,752	686	674	16,122	7,451	970	
第422回	9/30 ~ 10/7	26,525,600	36,703	723	5,196	1,549	30,526	170	
第423回	10/4 ~ 10/11	38,799,300	57,236	678	126	92,290	2,795	2,780	
第424回	10/3 ~ 10/17	35,417,200	52,003	681	143	74,301	2,538	2,790	
第425回	10/14 ~ 10/21	26,398,900	36,606	721	476	16,587	5,957	890	
第426回	10/17 ~ 10/24	32,525,100	48,191	675	469	20,834	6,833	950	
第427回	10/24 ~ 10/31	40,554,100	58,425	694	3,011	4,007	20,011	410	
第428回	10/31 ~ 11/8	35,695,200	54,094	660	187	57,302	3,512	2,030	
第429回	11/7 ~ 11/14	36,527,700	52,161	700	551	19,888	6,638	1,100	
第430回	11/7 ~ 11/21	33,285,100	51,163	651	48	208,077	1,098	6,060	
第431回	11/21 ~ 11/28	37,324,900	55,875	668	89	125,894	2,367	3,150	
第432回	11/28 ~ 12/5	48,413,600	67,875	713	400	36,249	6,102	1,590	
第433回	12/5 ~ 12/12	106,614,500	129,010	826	459	69,665	7,755	2,750	
第434回	12/22 ~ 12/29	66,938,200	81,628	820	12,595	2,657			
2009年シーズン累計		2,194,949,900	3,134,107		33,894		246,259		
2009年シーズン平均		36,582,498	52,235	700					

2-5 2009年シーズン売上・当せん結果の推移(BIG)

BIG													
開催回	販売期間	売上金額 (円)	発券枚数 (枚)	平均単価 (円)	1等			2等		3等		4等	
					口数 (口)	当せん金額 (円)	[繰越金] (円)	口数 (口)	当せん金額 (円)	口数 (口)	当せん金額 (円)	口数 (口)	当せん金額 (円)
第375回	2/21 ~ 3/7	2,468,859,300	1,818,753	1,357	3	600,000,000	[3,105,341,271]	43	2,870,766	620	99,549	4,957	12,450
第376回	3/7 ~ 3/14	1,545,449,100	1,199,741	1,288	4	600,000,000	[1,323,520,908]	27	2,861,940	395	97,788	3,052	12,660
第377回	3/14 ~ 3/21	1,660,923,900	1,294,317	1,283	3	600,000,000	[187,890,462]	36	2,306,838	413	100,641	3,536	11,730
第378回													
第379回	3/21 ~ 3/29	1,497,971,100	1,202,624	1,246	2	393,539,451	0	30	2,496,618	402	93,201	3,065	12,210
第380回	3/29 ~ 4/4	1,193,034,300	983,261	1,213	1	300,000,000	[177,213,720]	20	2,982,585	307	97,248	2,464	12,090
第381回	4/4 ~ 4/11	1,248,447,300	1,032,966	1,209	2	338,296,320	0	29	2,152,494	307	101,739	2,548	12,240
第382回													
第383回	4/11 ~ 4/18	1,128,974,100	948,285	1,191	0	0	[451,589,640]	22	2,565,849	287	98,316	2,273	12,420
第384回	4/18 ~ 4/25	1,309,869,000	1,058,946	1,237	2	487,768,620	0	23	2,847,540	312	105,006	2,561	12,780
第385回													
第386回	4/25 ~ 5/2	1,128,990,900	942,233	1,198	0	0	[451,596,360]	20	2,822,475	275	102,558	2,313	12,210
第387回													
第388回	5/2 ~ 5/9	1,185,224,400	952,410	1,244	1	600,000,000	[325,686,120]	24	2,469,216	295	100,518	2,473	11,970
第389回	5/9 ~ 5/16	1,209,482,100	986,356	1,226	0	0	[809,478,960]	28	2,159,787	282	107,250	2,494	12,120
第390回													
第391回	5/16 ~ 5/23	1,332,357,600	1,051,060	1,268	1	600,000,000	[742,422,000]	31	2,148,963	363	91,806	2,774	12,000
第392回	5/23 ~ 5/28	881,251,800	697,166	1,264	0	0	[1,094,922,720]	16	2,753,910	222	99,168	1,721	12,810
第393回													
第394回	5/28 ~ 6/7	1,589,192,100	1,252,367	1,269	2	600,000,000	[530,599,560]	30	2,648,652	421	94,299	3,201	12,420
第395回	6/7 ~ 6/13	1,121,790,000	903,785	1,241	2	489,657,780	0	21	2,670,927	277	101,193	2,315	12,120
第396回	6/13 ~ 6/20	994,782,000	838,541	1,186	1	300,000,000	[97,912,800]	19	2,617,845	267	93,213	2,055	12,090
第397回													
第398回	6/20 ~ 6/27	1,060,679,400	877,808	1,208	1	522,184,560	0	26	2,039,766	274	96,702	2,211	12,000
第399回													
第400回	6/27 ~ 7/4	1,221,723,600	998,903	1,223	1	300,000,000	[188,689,440]	30	2,036,205	302	101,184	2,440	12,510
第401回													
第402回	7/4 ~ 7/11	1,202,334,000	977,662	1,230	1	600,000,000	[69,623,040]	20	3,005,835	313	96,009	2,409	12,480
第403回													
第404回	7/11 ~ 7/18	1,090,099,800	895,111	1,218	1	505,662,960	0	25	2,180,199	252	108,066	2,154	12,660
第405回													
第406回	7/18 ~ 7/25	958,853,400	801,576	1,196	2	191,770,680	0	24	1,997,610	244	98,172	1,890	12,690
第407回													
第408回	7/25 ~ 8/1	952,550,400	795,204	1,198	0	0	[381,020,160]	23	2,070,759	220	108,297	2,029	11,730
第409回													
第410回													
第411回	8/1 ~ 8/15	1,667,323,500	1,318,264	1,265	1	600,000,000	[447,949,560]	35	2,381,889	415	100,344	3,351	12,450
第412回													
第413回	8/15 ~ 8/22	1,069,542,300	844,137	1,267	0	0	[875,766,480]	22	2,430,777	274	97,632	2,178	12,270
第414回	8/22 ~ 8/29	1,346,779,800	1,031,690	1,305	0	0	[1,414,478,400]	30	2,244,633	322	104,511	2,779	12,120
第415回													
第416回													
第417回	8/29 ~ 9/12	2,184,444,900	1,663,575	1,313	5	457,651,272	0	94	1,161,936	1,456	37,419	10,481	5,220
第418回	9/12 ~ 9/19	935,957,700	782,840	1,196	0	0	[374,383,080]	19	2,463,045	230	101,832	1,891	12,360
第419回													
第420回	9/19 ~ 9/26	1,041,332,400	840,685	1,239	0	0	[790,916,040]	18	2,892,588	266	97,962	2,074	12,540
第421回	9/26 ~ 10/3	1,266,351,000	982,993	1,288	0	0	[1,297,456,440]	23	2,752,935	317	99,819	2,600	12,180
第422回													
第423回													
第424回	10/3 ~ 10/17	2,040,047,700	1,562,745	1,305	1	600,000,000	[1,513,475,520]	46	2,217,441	514	99,270	4,045	12,600
第425回													
第426回	10/17 ~ 10/24	1,322,255,700	1,010,289	1,309	0	0	[2,042,377,800]	26	2,542,797	334	99,045	2,766	11,940
第427回													
第428回	10/24 ~ 11/8	3,118,079,400	2,291,470	1,361	2	600,000,000	[2,089,609,560]	44	3,543,270	805	96,927	6,361	12,240
第429回													
第430回	11/8 ~ 11/21	2,603,902,500	1,935,575	1,345	2	600,000,000	[1,931,170,560]	42	3,099,882	680	95,754	5,240	12,420
第431回	11/21 ~ 11/28	1,785,321,600	1,290,553	1,383	0	0	[2,645,299,200]	26	3,433,308	427	104,499	3,683	12,120
第432回	11/28 ~ 12/5	2,765,012,700	1,804,980	1,532	2	600,000,000	[2,551,304,280]	42	3,291,681	713	96,900	5,664	12,210
第433回													
第434回													
2009年シーズン累計		51,129,190,800	39,868,871		43			1,034		13,803		110,048	
2009年シーズン平均		1,460,834,023	1,139,111	1,282									

2-6 2009年シーズン売上・当せん結果の推移(BIG1000)

BIG1000													
開催回	販売期間	売上金額 (円)	発券枚数 (枚)	平均単価 (円)	1等			2等		3等		4等	
					口数 (口)	当せん金額 (円)	[繰越金] (円)	口数 (口)	当せん金額 (円)	口数 (口)	当せん金額 (円)	口数 (口)	当せん金額 (円)
第375回	2/21 ~ 3/7	261,939,000	341,315	767	6	13,096,950	0	149	131,848	1,576	12,500	9,577	1,360
第376回	3/7 ~ 3/14	185,731,800	246,153	755	7	7,959,934	0	120	116,082	1,114	12,466	6,957	1,340
第377回	3/14 ~ 3/21	192,631,400	258,347	746	2	28,894,710	0	153	94,426	1,233	11,658	7,234	1,340
第378回													
第379回	3/21 ~ 3/29	200,981,400	265,557	757	7	8,613,488	0	135	111,656	1,176	12,854	7,353	1,360
第380回	3/29 ~ 4/4	188,253,600	244,686	769	6	9,412,680	0	118	119,652	1,160	12,122	7,056	1,340
第381回	4/4 ~ 4/11	191,193,800	252,044	759	7	8,194,020	0	121	118,508	1,240	11,574	7,336	1,300
第382回													
第383回	4/11 ~ 4/18	187,143,200	247,008	758	5	11,228,592	0	127	110,516	1,168	12,052	7,052	1,320
第384回	4/18 ~ 4/25	190,409,600	251,154	758	5	11,424,576	0	124	115,166	1,127	12,684	7,196	1,320
第385回													
第386回	4/25 ~ 5/2	193,915,600	252,486	768	8	7,271,834	0	122	119,210	1,213	11,976	7,246	1,340
第387回													
第388回	5/2 ~ 5/9	180,646,800	235,471	767	2	27,097,020	0	100	135,484	1,143	11,888	6,709	1,340
第389回	5/9 ~ 5/16	183,959,200	241,704	761	2	27,593,880	0	134	102,962	1,109	12,378	6,911	1,340
第390回													
第391回	5/16 ~ 5/23	184,803,200	242,086	763	3	18,480,320	0	107	129,534	1,195	11,598	6,998	1,320
第392回	5/23 ~ 5/30	190,003,000	241,681	786	9	6,333,432	0	109	130,736	1,184	12,022	6,994	1,360
第393回													
第394回	5/30 ~ 6/7	187,315,400	242,787	772	3	18,731,540	0	126	111,496	1,199	11,670	7,026	1,340
第395回	6/7 ~ 6/13	167,199,200	218,321	766	1	50,159,760	0	112	111,962	1,014	12,304	6,189	1,360
第396回	6/13 ~ 6/20	178,742,200	231,485	772	4	13,405,664	0	97	138,202	1,124	11,938	6,658	1,340
第397回													
第398回	6/20 ~ 6/27	178,902,800	231,702	772	9	5,963,426	0	105	127,786	1,128	11,894	6,671	1,340
第399回													
第400回	6/27 ~ 7/4	201,660,400	259,832	776	10	6,049,812	0	117	129,268	1,308	11,562	7,406	1,360
第401回													
第402回	7/4 ~ 7/11	192,141,600	248,214	774	7	8,234,640	0	122	118,118	1,129	12,700	7,113	1,360
第403回													
第404回	7/11 ~ 7/18	179,757,800	232,337	774	0	0 [53,927,340]	0	100	134,818	1,144	11,796	6,597	1,360
第405回													
第406回	7/18 ~ 7/25	242,101,000	279,188	867	9	14,061,960	0	145	125,224	1,533	11,856	8,879	1,360
第407回													
第408回	7/25 ~ 8/1	180,860,600	229,390	788	7	7,751,168	0	119	113,986	1,133	12,006	6,709	1,340
第409回													
第410回													
第411回	8/1 ~ 8/15	244,854,600	314,838	778	6	12,242,730	0	167	109,964	1,567	11,718	9,126	1,340
第412回													
第413回	8/15 ~ 8/22	163,871,600	208,575	786	7	7,023,068	0	100	122,902	1,026	11,954	6,128	1,340
第414回	8/22 ~ 8/29	181,333,200	231,460	783	2	27,199,980	0	114	119,298	1,131	12,000	6,779	1,340
第415回													
第416回													
第417回	8/29 ~ 9/12	263,334,000	342,567	769	15	5,266,680	0	424	46,580	4,044	4,840	21,480	620
第418回	9/12 ~ 9/19	163,538,400	210,723	776	6	8,176,920	0	114	107,590	1,028	11,882	6,130	1,340
第419回													
第420回	9/19 ~ 9/26	166,648,800	214,492	777	3	16,664,880	0	103	121,346	1,041	12,006	6,310	1,320
第421回	9/26 ~ 10/3	184,602,000	233,618	790	6	9,230,100	0	116	119,354	1,173	11,826	6,863	1,340
第422回													
第423回													
第424回	10/3 ~ 10/17	260,260,200	336,290	774	8	9,759,756	0	137	142,478	1,567	12,418	9,603	1,360
第425回													
第426回	10/17 ~ 10/24	180,180,200	229,804	784	9	6,006,006	0	108	125,124	1,078	12,498	6,652	1,360
第427回													
第428回	10/24 ~ 11/8	330,489,400	430,639	767	10	9,914,682	0	220	112,666	1,995	12,424	12,508	1,320
第429回													
第430回	11/8 ~ 11/21	303,896,400	389,531	780	3	30,389,640	0	174	130,988	1,951	11,704	11,291	1,340
第431回	11/21 ~ 11/28	234,099,800	285,328	820	8	8,778,742	0	155	113,274	1,504	11,696	8,836	1,320
第432回	11/28 ~ 12/5	363,089,600	398,259	912	8	13,615,860	0	269	101,232	2,277	11,982	13,496	1,340
第433回													
第434回													
2009年シーズン累計		7,280,490,800	9,319,072		210			4,863		47,732		283,069	
2009年シーズン平均		208,014,023	266,259	781									

2-7 2009年シーズン売上・当せん結果の推移(mini BIG)

mini BIG										
開催回	販売期間	売上金額 (円)	発券枚数 (枚)	平均単価 (円)	1等		2等		3等	
					口数 (口)	当せん金額 (円)	口数 (口)	当せん金額 (円)	口数 (口)	当せん金額 (円)
第375回	2/21 ~ 3/7	139,937,200	201,494	694	27	1,295,714	656	21,316	5,023	4,180
第376回	3/7 ~ 3/14	103,014,400	149,955	687	23	1,119,720	471	21,886	3,822	4,040
第377回	3/14 ~ 3/21	107,042,000	157,100	681	23	1,163,500	534	19,972	3,905	4,120
第378回										
第379回	3/21 ~ 3/29	111,267,000	162,036	687	17	1,636,278	493	22,584	4,068	4,100
第380回	3/29 ~ 4/4	105,882,200	150,287	705	30	882,350	511	20,658	3,939	4,040
第381回	4/4 ~ 4/11	107,019,200	153,921	695	19	1,408,146	486	22,066	3,853	4,160
第382回										
第383回	4/11 ~ 4/18	104,787,200	151,493	692	26	1,007,568	489	21,444	3,813	4,120
第384回	4/18 ~ 4/25	106,993,200	153,906	695	36	743,008	452	23,636	3,787	4,240
第385回										
第386回	4/25 ~ 5/2	108,647,800	154,573	703	32	848,810	496	21,920	4,011	4,060
第387回										
第388回	5/2 ~ 5/9	101,132,000	143,362	705	33	766,150	460	22,050	3,729	4,060
第389回	5/9 ~ 5/16	101,884,200	146,771	694	28	909,680	468	21,754	3,693	4,140
第390回										
第391回	5/16 ~ 5/23	102,942,200	147,444	698	24	1,072,314	488	21,048	3,734	4,140
第392回	5/23 ~ 5/30	102,053,800	143,734	710	34	750,394	478	21,286	3,758	4,080
第393回										
第394回	5/30 ~ 6/7	104,260,600	148,438	702	27	965,374	443	23,586	3,826	4,080
第395回	6/7 ~ 6/13	92,583,000	132,218	700	21	1,102,178	377	24,612	3,432	4,040
第396回	6/13 ~ 6/20	97,583,600	138,399	705	24	1,016,494	460	21,228	3,551	4,120
第397回										
第398回	6/20 ~ 6/27	98,521,800	139,515	706	24	1,026,268	450	21,940	3,530	4,180
第399回										
第400回	6/27 ~ 7/4	112,245,600	157,927	711	35	801,754	531	21,058	4,176	4,040
第401回										
第402回	7/4 ~ 7/11	107,208,800	151,009	710	22	1,218,280	521	20,562	3,961	4,060
第403回										
第404回	7/11 ~ 7/18	100,637,200	142,190	708	23	1,093,882	451	22,232	3,637	4,160
第405回										
第406回	7/18 ~ 7/25	93,734,800	133,548	702	21	1,115,890	426	21,954	3,401	4,140
第407回										
第408回	7/25 ~ 8/1	97,347,000	136,792	712	24	1,014,030	418	23,340	3,699	3,940
第409回										
第410回										
第411回	8/1 ~ 8/15	133,285,200	188,149	708	37	900,574	591	22,518	4,879	4,100
第412回										
第413回	8/15 ~ 8/22	89,398,000	125,364	713	23	971,716	400	22,398	3,265	4,100
第414回	8/22 ~ 8/29	98,204,800	138,820	707	23	1,067,442	474	20,702	3,612	4,080
第415回										
第416回										
第417回	8/29 ~ 9/12	138,945,600	201,351	690	97	358,106	1,737	7,928	12,040	1,740
第418回	9/12 ~ 9/19	88,581,000	126,959	698	26	851,740	447	19,742	3,264	4,080
第419回										
第420回	9/19 ~ 9/26	90,051,200	128,242	702	20	1,125,640	454	19,834	3,326	4,060
第421回	9/26 ~ 10/3	102,930,200	141,971	725	28	919,018	501	20,482	3,828	4,040
第422回										
第423回										
第424回	10/3 ~ 10/17	139,546,200	200,130	697	39	894,526	610	22,858	5,157	4,060
第425回										
第426回	10/17 ~ 10/24	100,539,400	140,355	716	14	1,795,346	461	21,792	3,644	4,140
第427回										
第428回	10/24 ~ 11/8	180,805,200	261,988	690	49	922,474	832	21,714	6,552	4,140
第429回										
第430回	11/8 ~ 11/21	165,209,000	236,487	699	45	917,826	733	22,538	6,073	4,080
第431回	11/21 ~ 11/28	129,975,200	175,509	741	35	928,394	592	21,890	4,763	4,100
第432回	11/28 ~ 12/5	223,574,200	260,980	857	55	1,016,246	1,039	21,548	8,168	4,100
第433回										
第434回										
2009年シーズン累計		3,987,770,000	5,622,417		1,064		19,430		152,919	
2009年シーズン平均		113,936,286	160,640	709						

3-1 都道府県別資料(売上金額合計・売上順位)

・都道府県別売上金額では、東京都が最も多く、約86.1億円(シェア11.4%)、ついで大阪府の約35.9億円(4.8%)、神奈川県約33.9億円(4.5%)となっています。
 ・人口千人あたりの売上金額では、Jリーグクラブのホームタウンがある都府県が上位を占め、東京都が675,113円で最も多く、ついで静岡県約454,594円、大阪府約407,279円となっています。

都道府県名	売上金額合計(円)		売上順位 (位)	人口(千人)	人口千人あたりの 売上金額合計(円)	人口千人あたりの 売上順位(位)
		構成比				
北海道	1,071,550,300	1.4%	10	5,570	192,379	32
青森県	276,831,000	0.4%	29	1,407	196,753	31
岩手県	240,480,600	0.3%	34	1,364	176,305	36
宮城県	671,267,800	0.9%	14	2,347	286,011	11
秋田県	162,064,200	0.2%	42	1,121	144,571	43
山形県	269,299,100	0.4%	32	1,198	224,791	23
福島県	274,371,100	0.4%	31	2,067	132,739	44
茨城県	1,034,830,400	1.4%	11	2,969	348,545	6
栃木県	464,140,700	0.6%	19	2,014	230,457	21
群馬県	471,639,900	0.6%	18	2,016	233,948	20
埼玉県	2,480,263,600	3.3%	4	7,090	349,826	5
千葉県	2,102,655,800	2.8%	6	6,098	344,811	7
東京都	8,613,089,100	11.4%	1	12,758	675,113	1
神奈川県	3,389,758,400	4.5%	3	8,880	381,730	4
新潟県	513,569,100	0.7%	16	2,405	213,542	27
富山県	196,959,200	0.3%	39	1,106	178,082	35
石川県	217,010,300	0.3%	35	1,170	185,479	33
福井県	133,302,800	0.2%	44	816	163,361	39
山梨県	275,733,700	0.4%	30	877	314,406	9
長野県	367,490,800	0.5%	21	2,180	168,574	38
岐阜県	479,594,500	0.6%	17	2,104	227,944	22
静岡県	1,727,910,400	2.3%	7	3,801	454,594	2
愛知県	2,434,235,900	3.2%	5	7,360	330,739	8
三重県	553,450,400	0.7%	15	1,876	295,016	10
滋賀県	331,441,400	0.4%	24	1,396	237,422	19
京都府	709,475,600	0.9%	13	2,635	269,251	12
大阪府	3,588,939,000	4.8%	2	8,812	407,279	3
兵庫県	1,413,998,200	1.9%	8	5,589	252,997	17
奈良県	375,122,900	0.5%	20	1,410	266,045	13
和歌山県	208,340,800	0.3%	38	1,019	204,456	28
鳥取県	70,476,500	0.1%	47	600	117,461	46
島根県	81,124,400	0.1%	46	731	110,977	47
岡山県	332,867,000	0.4%	23	1,953	170,439	37
広島県	729,156,100	1.0%	12	2,873	253,796	16
山口県	290,506,100	0.4%	28	1,474	197,087	30
徳島県	174,264,600	0.2%	40	800	217,831	25
香川県	215,799,600	0.3%	36	1,006	214,513	26
愛媛県	325,424,700	0.4%	25	1,452	224,122	24
高知県	122,576,000	0.2%	45	782	156,747	40
福岡県	1,294,043,700	1.7%	9	5,056	255,942	15
佐賀県	171,478,300	0.2%	41	859	199,625	29
長崎県	211,636,400	0.3%	37	1,453	145,655	42
熊本県	266,907,200	0.4%	33	1,828	146,011	41
大分県	317,955,900	0.4%	26	1,203	264,302	14
宮崎県	145,881,100	0.2%	43	1,143	127,630	45
鹿児島県	315,366,600	0.4%	27	1,730	182,293	34
沖縄県	345,449,700	0.5%	22	1,373	251,602	18
小計	40,459,730,900	53.6%		127,771		
インターネット	35,043,608,000	46.4%				
合計	75,503,338,900	100.0%				

都道府県名	内toto(円)		内mini toto(円)		内totoGOAL3/totoGOAL2(円)	
		構成比		構成比		構成比
北海道	126,933,500	1.4%	38,072,700	1.8%	35,603,300	1.6%
青森県	30,669,000	0.3%	9,437,100	0.5%	9,973,200	0.5%
岩手県	31,680,200	0.4%	9,013,100	0.4%	10,376,000	0.5%
宮城県	85,185,400	1.0%	27,337,300	1.3%	32,058,500	1.5%
秋田県	17,875,400	0.2%	4,914,700	0.2%	6,465,100	0.3%
山形県	39,774,100	0.5%	15,959,400	0.8%	13,203,200	0.6%
福島県	36,305,000	0.4%	9,479,700	0.5%	8,969,700	0.4%
茨城県	144,480,700	1.6%	33,298,300	1.6%	41,945,200	1.9%
栃木県	57,643,500	0.7%	12,444,800	0.6%	14,344,200	0.7%
群馬県	51,701,000	0.6%	14,718,800	0.7%	16,208,800	0.7%
埼玉県	324,298,000	3.7%	82,733,800	4.0%	93,066,000	4.2%
千葉県	235,557,300	2.7%	53,097,400	2.5%	53,143,100	2.4%
東京都	939,143,200	10.6%	161,234,000	7.7%	169,996,200	7.7%
神奈川県	375,696,000	4.3%	84,909,800	4.1%	90,000,100	4.1%
新潟県	79,370,300	0.9%	21,773,300	1.0%	19,712,100	0.9%
富山県	25,012,800	0.3%	5,858,200	0.3%	7,692,200	0.4%
石川県	28,574,800	0.3%	7,489,400	0.4%	6,467,200	0.3%
福井県	14,482,800	0.2%	3,947,100	0.2%	3,928,700	0.2%
山梨県	44,314,000	0.5%	8,810,200	0.4%	8,606,000	0.4%
長野県	50,382,200	0.6%	10,992,200	0.5%	11,862,800	0.5%
岐阜県	55,888,900	0.6%	14,199,800	0.7%	14,372,900	0.7%
静岡県	282,366,500	3.2%	84,708,700	4.1%	84,325,100	3.8%
愛知県	270,241,900	3.1%	71,545,300	3.4%	73,054,200	3.3%
三重県	54,972,400	0.6%	18,012,400	0.9%	22,088,600	1.0%
滋賀県	34,126,300	0.4%	9,871,600	0.5%	10,895,000	0.5%
京都府	79,698,800	0.9%	20,123,200	1.0%	21,500,600	1.0%
大阪府	422,470,100	4.8%	76,698,000	3.7%	88,803,900	4.0%
兵庫県	147,513,700	1.7%	39,847,900	1.9%	41,101,700	1.9%
奈良県	29,073,900	0.3%	7,837,300	0.4%	6,142,200	0.3%
和歌山県	24,679,600	0.3%	5,216,200	0.2%	5,847,100	0.3%
鳥取県	9,226,300	0.1%	2,949,800	0.1%	4,575,400	0.2%
島根県	15,371,700	0.2%	2,860,000	0.1%	4,779,300	0.2%
岡山県	48,259,200	0.5%	11,366,900	0.5%	10,380,500	0.5%
広島県	87,771,400	1.0%	23,391,200	1.1%	24,495,600	1.1%
山口県	41,481,500	0.5%	9,294,700	0.4%	9,593,300	0.4%
徳島県	24,478,100	0.3%	4,295,500	0.2%	4,822,200	0.2%
香川県	25,003,800	0.3%	6,286,700	0.3%	6,280,300	0.3%
愛媛県	35,336,600	0.4%	12,918,700	0.6%	13,422,100	0.6%
高知県	17,730,600	0.2%	4,956,500	0.2%	8,331,200	0.4%
福岡県	170,117,500	1.9%	32,915,800	1.6%	34,230,300	1.6%
佐賀県	20,606,100	0.2%	5,417,100	0.3%	6,884,500	0.3%
長崎県	28,629,700	0.3%	10,809,700	0.5%	8,994,500	0.4%
熊本県	34,111,000	0.4%	8,663,000	0.4%	8,576,600	0.4%
大分県	60,060,500	0.7%	14,418,200	0.7%	15,279,500	0.7%
宮崎県	19,600,500	0.2%	3,791,700	0.2%	5,723,000	0.3%
鹿児島県	72,440,300	0.8%	12,061,700	0.6%	14,850,500	0.7%
沖縄県	40,735,300	0.5%	11,319,300	0.5%	15,018,200	0.7%
小計	4,891,071,400	55.4%	1,141,298,200	54.6%	1,217,989,900	55.5%
インターネット	3,931,296,200	44.6%	947,271,600	45.4%	976,960,000	44.5%
合計	8,822,367,600	100.0%	2,088,569,800	100.0%	2,194,949,900	100.0%

都道府県名	内BIG(円)		内BIG1000(円)		内mini BIG(円)	
		構成比		構成比		構成比
北海道	735,302,400	1.4%	89,796,600	1.2%	45,841,800	1.1%
青森県	190,461,900	0.4%	24,743,600	0.3%	11,546,200	0.3%
岩手県	156,596,100	0.3%	21,658,200	0.3%	11,157,000	0.3%
宮城県	433,815,600	0.8%	63,040,000	0.9%	29,831,000	0.7%
秋田県	110,855,400	0.2%	14,947,600	0.2%	7,006,000	0.2%
山形県	165,849,000	0.3%	22,621,400	0.3%	11,892,000	0.3%
福島県	186,630,900	0.4%	22,807,800	0.3%	10,178,000	0.3%
茨城県	693,018,000	1.4%	82,075,600	1.1%	40,012,600	1.0%
栃木県	327,869,400	0.6%	36,225,800	0.5%	15,613,000	0.4%
群馬県	336,435,300	0.7%	36,551,000	0.5%	16,025,000	0.4%
埼玉県	1,689,694,200	3.3%	197,548,800	2.7%	92,922,800	2.3%
千葉県	1,529,133,000	3.0%	156,586,600	2.2%	75,138,400	1.9%
東京都	6,552,990,900	12.8%	537,493,200	7.4%	252,231,600	6.3%
神奈川県	2,473,101,900	4.8%	245,235,600	3.4%	120,815,000	3.0%
新潟県	324,062,400	0.6%	46,313,800	0.6%	22,337,200	0.6%
富山県	136,574,400	0.3%	15,033,400	0.2%	6,788,200	0.2%
石川県	151,242,900	0.3%	15,935,000	0.2%	7,301,000	0.2%
福井県	95,636,400	0.2%	10,727,600	0.1%	4,580,200	0.1%
山梨県	182,720,700	0.4%	21,949,200	0.3%	9,333,600	0.2%
長野県	248,554,800	0.5%	32,009,400	0.4%	13,689,400	0.3%
岐阜県	340,512,300	0.7%	37,506,200	0.5%	17,114,400	0.4%
静岡県	1,090,956,300	2.1%	124,014,600	1.7%	61,539,200	1.5%
愛知県	1,752,327,900	3.4%	182,519,000	2.5%	84,547,600	2.1%
三重県	394,785,600	0.8%	42,754,800	0.6%	20,836,600	0.5%
滋賀県	238,888,500	0.5%	25,521,800	0.4%	12,138,200	0.3%
京都府	512,276,400	1.0%	50,774,200	0.7%	25,102,400	0.6%
大阪府	2,664,884,400	5.2%	228,615,600	3.1%	107,467,000	2.7%
兵庫県	1,038,493,500	2.0%	100,115,000	1.4%	46,926,400	1.2%
奈良県	293,939,100	0.6%	27,004,200	0.4%	11,126,200	0.3%
和歌山県	151,163,700	0.3%	14,787,600	0.2%	6,646,600	0.2%
鳥取県	45,931,200	0.1%	5,338,800	0.1%	2,455,000	0.1%
島根県	48,982,800	0.1%	6,038,200	0.1%	3,092,400	0.1%
岡山県	225,979,200	0.4%	24,607,600	0.3%	12,273,600	0.3%
広島県	511,122,900	1.0%	55,648,600	0.8%	26,726,400	0.7%
山口県	196,816,800	0.4%	22,532,400	0.3%	10,787,400	0.3%
徳島県	124,401,000	0.2%	11,243,600	0.2%	5,024,200	0.1%
香川県	153,110,400	0.3%	16,310,600	0.2%	8,807,800	0.2%
愛媛県	223,848,900	0.4%	26,485,800	0.4%	13,412,600	0.3%
高知県	80,511,300	0.2%	7,988,400	0.1%	3,058,000	0.1%
福岡県	925,986,300	1.8%	90,005,200	1.2%	40,788,600	1.0%
佐賀県	120,215,400	0.2%	12,755,600	0.2%	5,599,600	0.1%
長崎県	142,388,700	0.3%	14,044,800	0.2%	6,769,000	0.2%
熊本県	183,388,200	0.4%	21,518,000	0.3%	10,650,400	0.3%
大分県	189,872,700	0.4%	24,970,400	0.3%	13,354,600	0.3%
宮崎県	100,919,100	0.2%	11,364,000	0.2%	4,482,800	0.1%
鹿児島県	177,245,700	0.3%	23,892,000	0.3%	14,876,400	0.4%
沖縄県	240,477,900	0.5%	25,656,600	0.4%	12,242,400	0.3%
小計	28,889,971,800	56.5%	2,927,313,800	40.2%	1,392,085,800	34.9%
インターネット	22,239,219,000	43.5%	4,353,177,000	59.8%	2,595,684,200	65.1%
合計	51,129,190,800	100.0%	7,280,490,800	100.0%	3,987,770,000	100.0%

3-2 都道府県別資料(発券枚数合計)

・都道府県別発券枚数では、東京都が最も多く、約733.5万枚(シェア10.4%)、ついで大阪府の約329.7万枚(4.7%)、神奈川県
の約312.1万枚(4.4%)となっています。

都道府県名	発券枚数合計(枚)		内toto(枚)		内mini toto(枚)		内totoGOAL3/totoGOAL2(枚)	
		構成比		構成比		構成比		構成比
北海道	1,184,514	1.7%	146,322	1.8%	83,684	2.0%	60,674	1.9%
青森県	312,877	0.4%	36,126	0.4%	23,829	0.6%	20,012	0.6%
岩手県	276,307	0.4%	37,779	0.5%	22,230	0.5%	19,298	0.6%
宮城県	726,821	1.0%	99,871	1.2%	62,966	1.5%	48,049	1.5%
秋田県	189,802	0.3%	22,741	0.3%	11,820	0.3%	9,697	0.3%
山形県	317,768	0.5%	50,070	0.6%	36,377	0.9%	23,333	0.7%
福島県	284,131	0.4%	44,043	0.5%	20,833	0.5%	16,237	0.5%
茨城県	996,241	1.4%	141,596	1.7%	74,017	1.7%	63,097	2.0%
栃木県	430,490	0.6%	60,787	0.7%	26,949	0.6%	20,640	0.7%
群馬県	446,686	0.6%	57,876	0.7%	28,270	0.7%	21,035	0.7%
埼玉県	2,315,246	3.3%	307,651	3.7%	166,720	3.9%	120,954	3.9%
千葉県	1,954,924	2.8%	208,564	2.5%	116,762	2.7%	83,464	2.7%
東京都	7,334,557	10.4%	759,070	9.2%	347,530	8.1%	233,723	7.5%
神奈川県	3,121,373	4.4%	360,108	4.4%	186,112	4.4%	131,453	4.2%
新潟県	541,031	0.8%	85,393	1.0%	52,626	1.2%	35,302	1.1%
富山県	186,243	0.3%	27,909	0.3%	12,815	0.3%	10,832	0.3%
石川県	208,540	0.3%	30,045	0.4%	13,759	0.3%	10,588	0.3%
福井県	124,462	0.2%	15,278	0.2%	7,333	0.2%	6,431	0.2%
山梨県	256,910	0.4%	40,283	0.5%	18,003	0.4%	13,452	0.4%
長野県	339,751	0.5%	44,370	0.5%	21,104	0.5%	17,061	0.5%
岐阜県	446,149	0.6%	51,321	0.6%	26,662	0.6%	19,203	0.6%
静岡県	1,607,676	2.3%	247,507	3.0%	157,648	3.7%	103,839	3.3%
愛知県	2,165,645	3.1%	246,815	3.0%	137,980	3.2%	101,878	3.3%
三重県	514,799	0.7%	57,873	0.7%	33,638	0.8%	26,925	0.9%
滋賀県	317,922	0.5%	36,784	0.4%	23,053	0.5%	17,652	0.6%
京都府	662,599	0.9%	84,418	1.0%	47,909	1.1%	35,784	1.1%
大阪府	3,297,209	4.7%	417,017	5.1%	172,256	4.0%	136,521	4.4%
兵庫県	1,371,502	1.9%	154,847	1.9%	83,147	1.9%	62,590	2.0%
奈良県	342,596	0.5%	31,167	0.4%	15,617	0.4%	12,806	0.4%
和歌山県	196,282	0.3%	31,809	0.4%	11,508	0.3%	10,362	0.3%
鳥取県	73,603	0.1%	10,351	0.1%	6,423	0.2%	7,571	0.2%
島根県	80,337	0.1%	15,341	0.2%	7,099	0.2%	7,544	0.2%
岡山県	313,291	0.4%	41,699	0.5%	24,286	0.6%	17,905	0.6%
広島県	698,917	1.0%	93,210	1.1%	49,842	1.2%	36,930	1.2%
山口県	291,043	0.4%	38,194	0.5%	19,278	0.5%	16,979	0.5%
徳島県	170,350	0.2%	23,276	0.3%	11,081	0.3%	8,700	0.3%
香川県	199,894	0.3%	21,899	0.3%	12,729	0.3%	9,515	0.3%
愛媛県	338,401	0.5%	38,816	0.5%	26,912	0.6%	21,388	0.7%
高知県	110,611	0.2%	16,898	0.2%	8,729	0.2%	11,023	0.4%
福岡県	1,206,407	1.7%	158,263	1.9%	71,125	1.7%	58,363	1.9%
佐賀県	175,720	0.2%	28,224	0.3%	12,564	0.3%	10,980	0.4%
長崎県	214,225	0.3%	33,803	0.4%	17,733	0.4%	15,388	0.5%
熊本県	260,945	0.4%	40,430	0.5%	20,516	0.5%	15,013	0.5%
大分県	316,965	0.4%	58,658	0.7%	30,015	0.7%	26,087	0.8%
宮崎県	144,344	0.2%	26,139	0.3%	9,255	0.2%	10,700	0.3%
鹿児島県	309,025	0.4%	49,147	0.6%	24,070	0.6%	18,089	0.6%
沖縄県	390,228	0.6%	53,285	0.6%	27,338	0.6%	27,873	0.9%
小計	37,765,359	53.6%	4,683,073	56.8%	2,422,152	56.7%	1,812,940	57.8%
インターネット	32,699,945	46.4%	3,565,980	43.2%	1,849,632	43.3%	1,321,167	42.2%
合計	70,465,304	100.0%	8,249,053	100.0%	4,271,784	100.0%	3,134,107	100.0%

都道府県名	内BIG(枚)		内BIG1000(枚)		内mini BIG(枚)	
		構成比		構成比		構成比
北海道	680,035	1.7%	137,551	1.5%	76,248	1.4%
青森県	175,974	0.4%	37,085	0.4%	19,851	0.4%
岩手県	144,862	0.4%	33,356	0.4%	18,782	0.3%
宮城県	379,779	1.0%	88,202	0.9%	47,954	0.9%
秋田県	109,371	0.3%	23,825	0.3%	12,348	0.2%
山形県	152,515	0.4%	34,843	0.4%	20,630	0.4%
福島県	158,450	0.4%	30,044	0.3%	14,524	0.3%
茨城県	545,481	1.4%	111,002	1.2%	61,048	1.1%
栃木県	252,101	0.6%	46,510	0.5%	23,503	0.4%
群馬県	265,577	0.7%	48,820	0.5%	25,108	0.4%
埼玉県	1,320,392	3.3%	259,532	2.8%	139,997	2.5%
千葉県	1,209,745	3.0%	216,396	2.3%	119,993	2.1%
東京都	4,860,844	12.2%	728,379	7.8%	405,011	7.2%
神奈川県	1,915,941	4.8%	335,840	3.6%	191,919	3.4%
新潟県	274,727	0.7%	60,712	0.7%	32,271	0.6%
富山県	106,897	0.3%	18,415	0.2%	9,375	0.2%
石川県	122,630	0.3%	21,127	0.2%	10,391	0.2%
福井県	75,480	0.2%	13,484	0.1%	6,456	0.1%
山梨県	142,517	0.4%	29,086	0.3%	13,569	0.2%
長野県	197,821	0.5%	40,125	0.4%	19,270	0.3%
岐阜県	272,921	0.7%	50,479	0.5%	25,563	0.5%
静岡県	844,202	2.1%	162,920	1.7%	91,560	1.6%
愛知県	1,327,006	3.3%	231,177	2.5%	120,789	2.1%
三重県	308,562	0.8%	57,203	0.6%	30,598	0.5%
滋賀県	188,719	0.5%	33,470	0.4%	18,244	0.3%
京都府	398,597	1.0%	62,605	0.7%	33,286	0.6%
大阪府	2,081,665	5.2%	313,935	3.4%	175,815	3.1%
兵庫県	853,899	2.1%	140,981	1.5%	76,038	1.4%
奈良県	228,044	0.6%	36,818	0.4%	18,144	0.3%
和歌山県	115,301	0.3%	18,543	0.2%	8,759	0.2%
鳥取県	38,431	0.1%	7,235	0.1%	3,592	0.1%
島根県	38,534	0.1%	7,740	0.1%	4,079	0.1%
岡山県	178,110	0.4%	33,461	0.4%	17,830	0.3%
広島県	399,919	1.0%	76,770	0.8%	42,246	0.8%
山口県	167,620	0.4%	31,501	0.3%	17,471	0.3%
徳島県	104,526	0.3%	15,453	0.2%	7,314	0.1%
香川県	120,702	0.3%	22,706	0.2%	12,343	0.2%
愛媛県	191,687	0.5%	37,712	0.4%	21,886	0.4%
高知県	59,531	0.1%	9,730	0.1%	4,700	0.1%
福岡県	730,844	1.8%	122,801	1.3%	65,011	1.2%
佐賀県	96,416	0.2%	18,226	0.2%	9,310	0.2%
長崎県	117,109	0.3%	19,672	0.2%	10,520	0.2%
熊本県	145,984	0.4%	25,727	0.3%	13,275	0.2%
大分県	152,623	0.4%	31,421	0.3%	18,161	0.3%
宮崎県	77,183	0.2%	14,257	0.2%	6,810	0.1%
鹿児島県	155,039	0.4%	37,035	0.4%	25,645	0.5%
沖縄県	222,410	0.6%	38,660	0.4%	20,662	0.4%
小計	22,706,723	57.0%	3,972,572	42.6%	2,167,899	38.6%
インターネット	17,162,148	43.0%	5,346,500	57.4%	3,454,518	61.4%
合計	39,868,871	100.0%	9,319,072	100.0%	5,622,417	100.0%

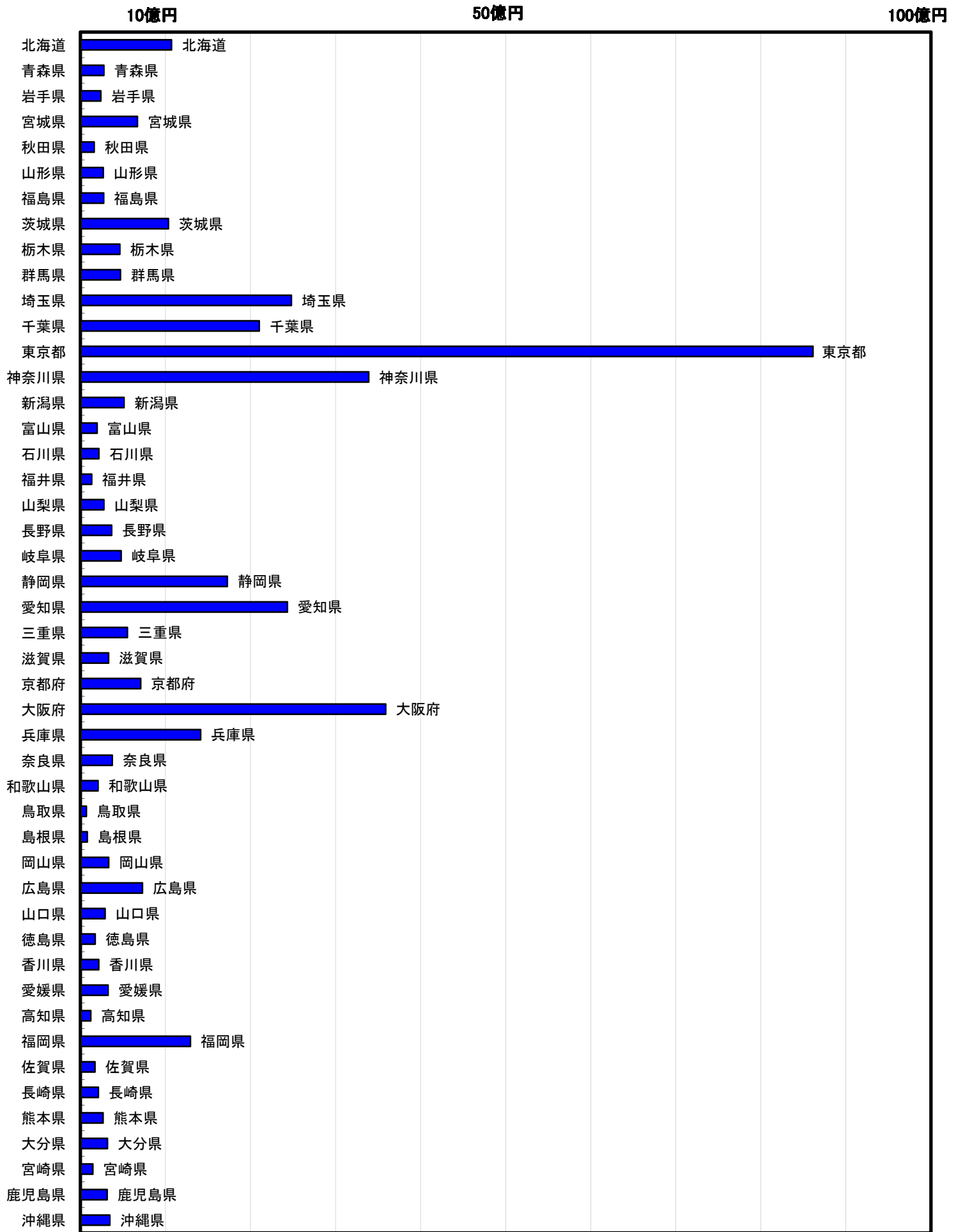
3-3 都道府県別資料(当せん口数・平均単価)

- ・1千万円以上の当せん口数は、東京都が16口と最も多く、ついで大阪府で10口、千葉県、静岡県、愛知県で7口となっています。
- ・totoの平均単価は、鹿児島県が1,474円と最も高く、ついで東京都の1,237円、岡山県の1,157円となっています。
- ・mini totoの平均単価は、長崎県が610円と最も高く、ついで高知県の568円、石川県の544円となっています。
- ・totoGOAL3/totoGOAL2の平均単価は、鹿児島県が821円と最も高く、ついで三重県の820円、静岡県の812円となっています。
- ・BIGの平均単価は、高知県が1,352円と最も高く、ついで東京都の1,348円、愛知県1,321円となっています。
- ・BIG1000の平均単価は、熊本県が836円と最も高く、ついで高知県の821円、富山県の816円となっています。
- ・mini BIGの平均単価は、熊本県が802円と最も高く、ついで和歌山県の759円、島根県の758円となっています。

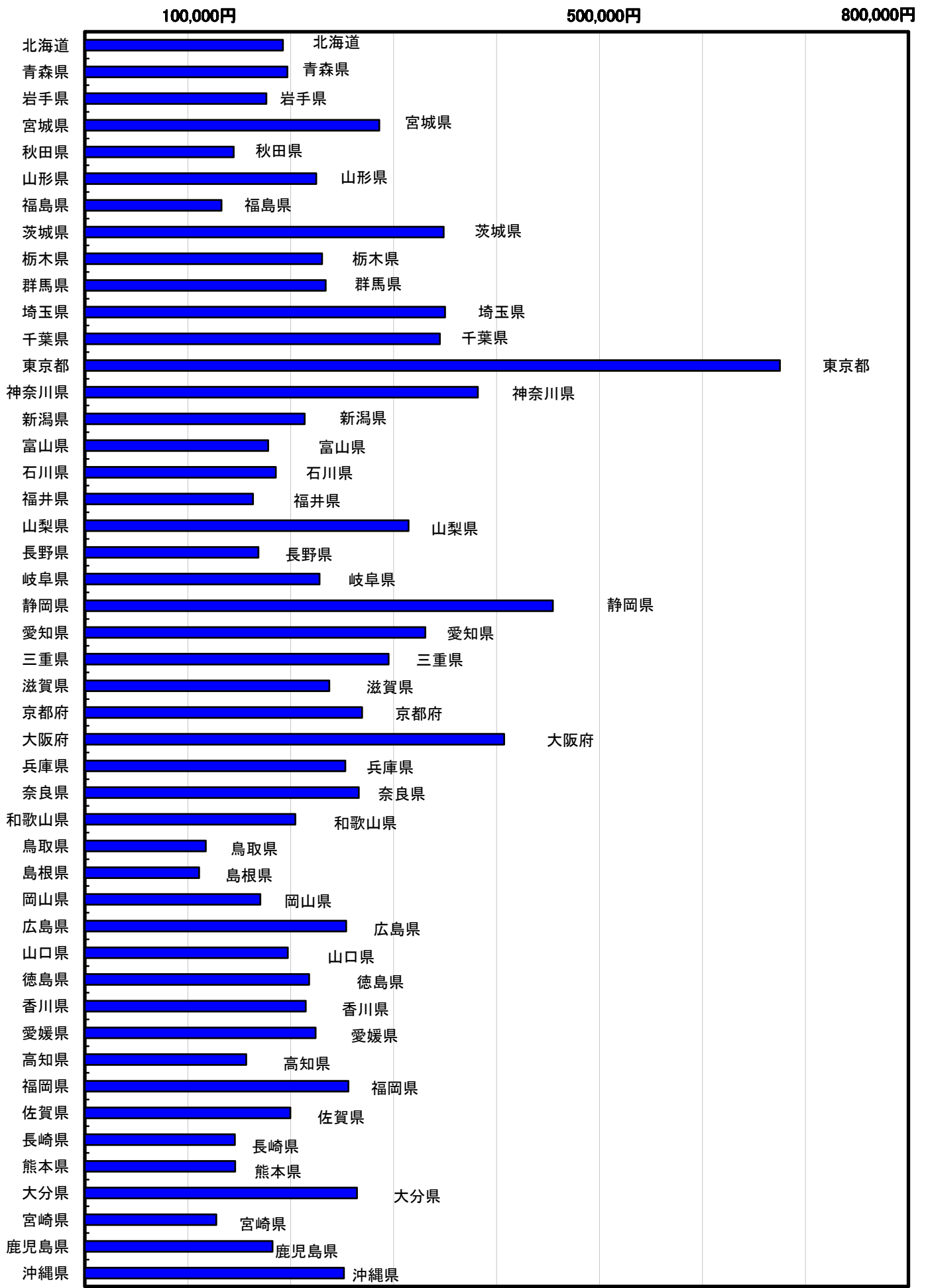
都道府県名	1等当せん口数(口)		内toto(口)		内mini toto(口)		内totoGOAL3/ totoGOAL2(口)		内BIG(口)		内BIG1000(口)		内mini BIG(口)	
	口数	構成比	口数	構成比	口数	構成比	口数	構成比	口数	構成比	口数	構成比	口数	構成比
北海道	4,270	1.8%	2	0.6%	3,704	1.9%	541	1.6%	0	0.0%	7	3.3%	16	1.5%
青森県	1,036	0.4%	0	0.0%	897	0.5%	134	0.4%	0	0.0%	1	0.5%	4	0.4%
岩手県	1,019	0.4%	0	0.0%	853	0.4%	161	0.5%	0	0.0%	2	1.0%	3	0.3%
宮城県	3,383	1.5%	5	1.4%	2,891	1.5%	472	1.4%	1	2.3%	0	0.0%	14	1.3%
秋田県	585	0.3%	0	0.0%	509	0.3%	72	0.2%	0	0.0%	1	0.5%	3	0.3%
山形県	1,799	0.8%	1	0.3%	1,589	0.8%	204	0.6%	0	0.0%	0	0.0%	5	0.5%
福島県	1,219	0.5%	0	0.0%	1,079	0.5%	138	0.4%	0	0.0%	0	0.0%	2	0.2%
茨城県	4,003	1.7%	6	1.7%	3,398	1.7%	588	1.7%	0	0.0%	0	0.0%	11	1.0%
栃木県	1,490	0.6%	2	0.6%	1,282	0.7%	199	0.6%	2	4.7%	0	0.0%	5	0.5%
群馬県	1,675	0.7%	1	0.3%	1,425	0.7%	243	0.7%	0	0.0%	0	0.0%	6	0.6%
埼玉県	8,897	3.8%	16	4.6%	7,593	3.9%	1,262	3.7%	1	2.3%	6	2.9%	19	1.8%
千葉県	5,884	2.5%	10	2.9%	5,070	2.6%	774	2.3%	1	2.3%	6	2.9%	23	2.2%
東京都	17,530	7.6%	32	9.3%	15,156	7.7%	2,253	6.6%	5	11.6%	14	6.7%	70	6.6%
神奈川県	9,771	4.2%	10	2.9%	8,431	4.3%	1,288	3.8%	2	4.7%	8	3.8%	32	3.0%
新潟県	2,802	1.2%	6	1.7%	2,476	1.3%	311	0.9%	0	0.0%	0	0.0%	9	0.8%
富山県	684	0.3%	0	0.0%	580	0.3%	103	0.3%	0	0.0%	1	0.5%	0	0.0%
石川県	724	0.3%	5	1.4%	628	0.3%	90	0.3%	0	0.0%	1	0.5%	0	0.0%
福井県	446	0.2%	0	0.0%	393	0.2%	51	0.2%	2	4.7%	0	0.0%	0	0.0%
山梨県	1,084	0.5%	2	0.6%	911	0.5%	170	0.5%	0	0.0%	0	0.0%	1	0.1%
長野県	1,280	0.6%	2	0.6%	1,102	0.6%	172	0.5%	0	0.0%	0	0.0%	4	0.4%
岐阜県	1,584	0.7%	4	1.2%	1,367	0.7%	206	0.6%	0	0.0%	1	0.5%	6	0.6%
静岡県	9,148	3.9%	9	2.6%	7,966	4.1%	1,149	3.4%	0	0.0%	7	3.3%	17	1.6%
愛知県	7,540	3.3%	13	3.8%	6,479	3.3%	1,015	3.0%	1	2.3%	3	1.4%	29	2.7%
三重県	1,992	0.9%	0	0.0%	1,678	0.9%	304	0.9%	0	0.0%	3	1.4%	7	0.7%
滋賀県	1,141	0.5%	2	0.6%	957	0.5%	178	0.5%	0	0.0%	1	0.5%	3	0.3%
京都府	2,493	1.1%	6	1.7%	2,121	1.1%	356	1.1%	0	0.0%	3	1.4%	7	0.7%
大阪府	8,783	3.8%	13	3.8%	7,488	3.8%	1,245	3.7%	4	9.3%	7	3.3%	26	2.4%
兵庫県	4,256	1.8%	7	2.0%	3,671	1.9%	564	1.7%	2	4.7%	0	0.0%	12	1.1%
奈良県	767	0.3%	3	0.9%	685	0.3%	78	0.2%	0	0.0%	0	0.0%	1	0.1%
和歌山県	679	0.3%	2	0.6%	563	0.3%	113	0.3%	0	0.0%	0	0.0%	1	0.1%
鳥取県	311	0.1%	0	0.0%	254	0.1%	55	0.2%	0	0.0%	1	0.5%	1	0.1%
島根県	375	0.2%	0	0.0%	300	0.2%	74	0.2%	0	0.0%	0	0.0%	1	0.1%
岡山県	1,293	0.6%	2	0.6%	1,107	0.6%	179	0.5%	0	0.0%	2	1.0%	3	0.3%
広島県	2,674	1.2%	1	0.3%	2,290	1.2%	375	1.1%	1	2.3%	1	0.5%	6	0.6%
山口県	941	0.4%	2	0.6%	799	0.4%	136	0.4%	1	2.3%	0	0.0%	3	0.3%
徳島県	488	0.2%	1	0.3%	408	0.2%	78	0.2%	0	0.0%	1	0.5%	0	0.0%
香川県	755	0.3%	0	0.0%	635	0.3%	116	0.3%	0	0.0%	0	0.0%	4	0.4%
愛媛県	1,497	0.6%	1	0.3%	1,282	0.7%	201	0.6%	0	0.0%	1	0.5%	12	1.1%
高知県	511	0.2%	1	0.3%	421	0.2%	88	0.3%	0	0.0%	0	0.0%	1	0.1%
福岡県	3,801	1.6%	9	2.6%	3,189	1.6%	592	1.7%	0	0.0%	2	1.0%	9	0.8%
佐賀県	685	0.3%	1	0.3%	586	0.3%	97	0.3%	0	0.0%	0	0.0%	1	0.1%
長崎県	1,089	0.5%	1	0.3%	930	0.5%	157	0.5%	0	0.0%	0	0.0%	1	0.1%
熊本県	996	0.4%	2	0.6%	856	0.4%	136	0.4%	0	0.0%	0	0.0%	2	0.2%
大分県	1,417	0.6%	5	1.4%	1,212	0.6%	195	0.6%	1	2.3%	0	0.0%	4	0.4%
宮崎県	513	0.2%	1	0.3%	391	0.2%	120	0.4%	0	0.0%	1	0.5%	0	0.0%
鹿児島県	1,337	0.6%	4	1.2%	1,116	0.6%	214	0.6%	1	2.3%	1	0.5%	1	0.1%
沖縄県	1,255	0.5%	3	0.9%	1,056	0.5%	192	0.6%	0	0.0%	1	0.5%	3	0.3%
小計	127,902	55.2%	193	55.9%	109,774	55.9%	17,439	51.5%	25	58.1%	83	39.5%	388	36.5%
インターネット	103,887	44.8%	152	44.1%	86,459	44.1%	16,455	48.5%	18	41.9%	127	60.5%	676	63.5%
合計	231,789	100.0%	345	100.0%	196,233	100.0%	33,894	100.0%	43	100.0%	210	100.0%	1,064	100.0%

都道府県名	1千万円以上の 当せん口数(口)		平均単価(円)					
		構成比	toto	mini toto	totoGOAL3/ totoGOAL2	BIG	BIG1000	mini BIG
北海道	0	0.0%	867	455	587	1,081	653	601
青森県	0	0.0%	849	396	498	1,082	667	582
岩手県	0	0.0%	839	405	538	1,081	649	594
宮城県	1	0.5%	853	434	667	1,142	715	622
秋田県	0	0.0%	786	416	667	1,014	627	567
山形県	0	0.0%	794	439	566	1,087	649	576
福島県	0	0.0%	824	455	552	1,178	759	701
茨城県	0	0.0%	1,020	450	665	1,270	739	655
栃木県	2	1.1%	948	462	695	1,301	779	664
群馬県	0	0.0%	893	521	771	1,267	749	638
埼玉県	5	2.7%	1,054	496	769	1,280	761	664
千葉県	7	3.7%	1,129	455	637	1,264	724	626
東京都	16	8.6%	1,237	464	727	1,348	738	623
神奈川県	5	2.7%	1,042	456	685	1,291	730	630
新潟県	1	0.5%	929	414	558	1,180	763	692
富山県	0	0.0%	896	457	710	1,278	816	724
石川県	3	1.6%	951	544	611	1,233	754	703
福井県	2	1.1%	948	538	611	1,267	796	709
山梨県	0	0.0%	1,100	489	640	1,282	755	688
長野県	1	0.5%	1,136	521	695	1,256	798	710
岐阜県	2	1.1%	1,089	533	748	1,248	743	669
静岡県	7	3.7%	1,141	537	812	1,292	761	672
愛知県	7	3.7%	1,095	519	717	1,321	790	700
三重県	0	0.0%	950	535	820	1,279	747	681
滋賀県	1	0.5%	928	428	617	1,266	763	665
京都府	0	0.0%	944	420	601	1,285	811	754
大阪府	10	5.3%	1,013	445	650	1,280	728	611
兵庫県	3	1.6%	953	479	657	1,216	710	617
奈良県	0	0.0%	933	502	480	1,289	733	613
和歌山県	1	0.5%	776	453	564	1,311	797	759
鳥取県	0	0.0%	891	459	604	1,195	738	683
島根県	0	0.0%	1,002	403	634	1,271	780	758
岡山県	2	1.1%	1,157	468	580	1,269	735	688
広島県	1	0.5%	942	469	663	1,278	725	633
山口県	2	1.1%	1,086	482	565	1,174	715	617
徳島県	1	0.5%	1,052	388	554	1,190	728	687
香川県	0	0.0%	1,142	494	660	1,268	718	714
愛媛県	1	0.5%	910	480	628	1,168	702	613
高知県	1	0.5%	1,049	568	756	1,352	821	651
福岡県	1	0.5%	1,075	463	587	1,267	733	627
佐賀県	0	0.0%	730	431	627	1,247	700	601
長崎県	0	0.0%	847	610	585	1,216	714	643
熊本県	1	0.5%	844	422	571	1,256	836	802
大分県	3	1.6%	1,024	480	586	1,244	795	735
宮崎県	0	0.0%	750	410	535	1,308	797	658
鹿児島県	4	2.1%	1,474	501	821	1,143	645	580
沖縄県	1	0.5%	764	414	539	1,081	664	593
小計	92	49.2%	1,044	471	672	1,272	737	642
インターネット	95	50.8%	1,102	512	739	1,296	814	751
合計	187	100.0%	1,070	489	700	1,282	781	709

3-4 都道府県別売上金額(toto、mini toto、totoGOAL3/totoGOAL2、BIG、BIG1000、mini BIG合計)



3-5 都道府県別人口千人あたり売上金額 (toto、mini toto、totoGOAL3/totoGOAL2、BIG、BIG1000、mini BIG合計)




4-1 購入金額別資料(toto)

- ・発券枚数は、1,000円以下が70.7%、1,000円超～5,000円以下が19.6%、5,000円超が9.7%となっています。
- ・1等当せん口数は、シングル20.0%、マルチ80.0%と売上金額比(シングル22.9%、マルチ77.1%)とほぼ同様の比率となっています。
- ・1千万円以上の当せん口数は、シングル35.0%、マルチ65.0%と売上金額比と比べてシングルの比率が高くなっています。

金額	売上金額合計(円)		発券枚数合計(枚)		1等当せん口数(口)		1千万円以上の当せん口数		
		構成比		構成比		構成比	(口)	構成比	
シングル	100円	33,494,100	0.4%	334,941	4.1%	0	0.0%	0	0.0%
	200円	47,646,200	0.5%	243,776	3.0%	2	0.6%	0	0.0%
	300円	60,521,100	0.7%	205,112	2.5%	1	0.3%	0	0.0%
	400円	42,413,600	0.5%	110,656	1.3%	0	0.0%	0	0.0%
	500円	119,187,500	1.4%	241,871	2.9%	5	1.4%	3	3.8%
	600円	35,271,600	0.4%	62,831	0.8%	3	0.9%	2	2.5%
	700円	24,698,800	0.3%	37,988	0.5%	2	0.6%	1	1.3%
	800円	25,039,200	0.3%	33,865	0.4%	1	0.3%	0	0.0%
	900円	15,930,900	0.2%	19,430	0.2%	0	0.0%	0	0.0%
	1,000円	831,295,000	9.4%	838,804	10.2%	28	8.1%	12	15.0%
	1,100円	2,778,600	0.0%	5,189	0.1%	0	0.0%	0	0.0%
	1,200円	5,386,800	0.1%	9,299	0.1%	0	0.0%	0	0.0%
	1,300円	3,805,100	0.0%	6,091	0.1%	0	0.0%	0	0.0%
	1,400円	4,186,000	0.0%	6,253	0.1%	1	0.3%	1	1.3%
	1,500円	10,462,500	0.1%	14,528	0.2%	1	0.3%	0	0.0%
	1,600円	9,603,200	0.1%	12,409	0.2%	1	0.3%	0	0.0%
	1,700円	3,109,300	0.0%	3,917	0.0%	0	0.0%	0	0.0%
	1,800円	3,891,600	0.0%	4,667	0.1%	0	0.0%	0	0.0%
	1,900円	2,734,100	0.0%	3,134	0.0%	0	0.0%	0	0.0%
	2,000円	127,102,000	1.4%	127,374	1.5%	6	1.7%	1	1.3%
	2,100円	1,165,500	0.0%	1,740	0.0%	0	0.0%	0	0.0%
	2,200円	1,621,400	0.0%	2,308	0.0%	0	0.0%	0	0.0%
	2,300円	1,918,200	0.0%	2,633	0.0%	0	0.0%	0	0.0%
	2,400円	3,134,400	0.0%	4,048	0.0%	0	0.0%	0	0.0%
	2,500円	4,182,500	0.0%	5,133	0.1%	1	0.3%	0	0.0%
	2,600円	1,799,200	0.0%	2,147	0.0%	0	0.0%	0	0.0%
	2,700円	2,257,200	0.0%	2,583	0.0%	0	0.0%	0	0.0%
	2,800円	2,128,000	0.0%	2,445	0.0%	1	0.3%	1	1.3%
	2,900円	1,876,300	0.0%	2,039	0.0%	0	0.0%	0	0.0%
	3,000円	93,528,000	1.1%	93,138	1.1%	1	0.3%	0	0.0%
	3,100円～3,500円	12,699,900	0.1%	15,723	0.2%	1	0.3%	0	0.0%
	3,600円～4,000円	35,468,100	0.4%	36,495	0.4%	3	0.9%	3	3.8%
	4,100円～4,500円	4,696,100	0.1%	5,559	0.1%	0	0.0%	0	0.0%
	4,600円～5,000円	48,676,700	0.6%	49,263	0.6%	1	0.3%	0	0.0%
	5,100円～6,000円	19,580,800	0.2%	20,636	0.3%	0	0.0%	0	0.0%
	6,100円～7,000円	16,979,300	0.2%	18,175	0.2%	1	0.3%	0	0.0%
	7,100円～8,000円	16,830,300	0.2%	18,152	0.2%	1	0.3%	0	0.0%
	8,100円～9,000円	15,977,200	0.2%	16,915	0.2%	1	0.3%	0	0.0%
	9,100円～10,000円	232,118,400	2.6%	232,313	2.8%	3	0.9%	2	2.5%
	10,100円～15,000円	11,058,000	0.1%	11,509	0.1%	1	0.3%	0	0.0%
	15,100円～20,000円	10,412,200	0.1%	10,672	0.1%	1	0.3%	1	1.3%
	20,100円～25,000円	6,740,500	0.1%	6,898	0.1%	0	0.0%	0	0.0%
	25,100円～30,000円	7,997,800	0.1%	8,187	0.1%	1	0.3%	0	0.0%
	30,100円～35,000円	4,877,100	0.1%	4,946	0.1%	0	0.0%	0	0.0%
	35,100円～40,000円	54,180,300	0.6%	54,276	0.7%	1	0.3%	1	1.3%
シングル合計		2,020,460,600	22.9%	2,950,068	35.8%	69	20.0%	28	35.0%

金額	売上金額合計(円)		発券枚数合計(枚)		1等当せん口数(口)		1千万円以上の当せん口数		
		構成比		構成比		構成比	(口)	構成比	
マルチ	100円	146,941,800	1.7%	1,469,418	17.8%	2	0.6%	0	0.0%
	200円	72,210,000	0.8%	458,569	5.6%	1	0.3%	0	0.0%
	300円	28,569,000	0.3%	195,876	2.4%	4	1.2%	0	0.0%
	400円	168,787,200	1.9%	491,787	6.0%	8	2.3%	4	5.0%
	500円	34,884,000	0.4%	310,358	3.8%	0	0.0%	0	0.0%
	600円	33,754,200	0.4%	80,261	1.0%	2	0.6%	0	0.0%
	700円	2,688,700	0.0%	14,694	0.2%	0	0.0%	0	0.0%
	800円	440,231,200	5.0%	572,517	6.9%	13	3.8%	1	1.3%
	900円	24,452,100	0.3%	39,471	0.5%	2	0.6%	0	0.0%
	1,000円	22,235,000	0.3%	71,010	0.9%	1	0.3%	0	0.0%
	1,100円	2,544,300	0.0%	9,803	0.1%	0	0.0%	0	0.0%
	1,200円	93,344,400	1.1%	101,041	1.2%	3	0.9%	1	1.3%
	1,300円	2,341,300	0.0%	6,547	0.1%	0	0.0%	0	0.0%
	1,400円	4,345,600	0.0%	11,018	0.1%	0	0.0%	0	0.0%
	1,500円	2,253,000	0.0%	6,623	0.1%	0	0.0%	0	0.0%
	1,600円	677,737,600	7.7%	449,841	5.5%	36	10.4%	8	10.0%
	1,700円	5,327,800	0.1%	8,219	0.1%	0	0.0%	0	0.0%
	1,800円	38,899,800	0.4%	29,890	0.4%	2	0.6%	0	0.0%
	1,900円	1,966,500	0.0%	4,176	0.1%	0	0.0%	0	0.0%
	2,000円	30,278,000	0.3%	46,944	0.6%	1	0.3%	0	0.0%
	2,100円～2,500円	166,413,400	1.9%	101,699	1.2%	2	0.6%	0	0.0%
	2,600円～3,000円	45,749,400	0.5%	37,590	0.5%	1	0.3%	0	0.0%
	3,100円～3,500円	687,885,600	7.8%	244,602	3.0%	32	9.3%	7	8.8%
	3,600円～4,000円	117,760,600	1.3%	66,027	0.8%	5	1.4%	1	1.3%
	4,100円～4,500円	10,527,900	0.1%	10,168	0.1%	1	0.3%	0	0.0%
	4,600円～5,000円	205,093,400	2.3%	60,231	0.7%	6	1.7%	1	1.3%
	5,100円～6,000円	56,453,800	0.6%	25,109	0.3%	2	0.6%	0	0.0%
	6,100円～7,000円	557,749,600	6.3%	104,774	1.3%	24	7.0%	4	5.0%
	7,100円～8,000円	125,915,900	1.4%	35,731	0.4%	3	0.9%	1	1.3%
	8,100円～9,000円	50,723,500	0.6%	12,502	0.2%	2	0.6%	1	1.3%
	9,100円～10,000円	258,093,700	2.9%	38,482	0.5%	15	4.3%	2	2.5%
	10,100円～15,000円	623,380,300	7.1%	71,316	0.9%	26	7.5%	4	5.0%
	15,100円～20,000円	242,851,000	2.8%	27,973	0.3%	11	3.2%	4	5.0%
	20,100円～25,000円	141,031,200	1.6%	12,391	0.2%	2	0.6%	0	0.0%
	25,100円～30,000円	514,288,800	5.8%	26,440	0.3%	21	6.1%	8	10.0%
	30,100円～35,000円	88,416,900	1.0%	6,245	0.1%	4	1.2%	1	1.3%
	35,100円～40,000円	287,254,600	3.3%	10,306	0.1%	16	4.6%	0	0.0%
	40,100円～45,000円	211,487,900	2.4%	6,414	0.1%	6	1.7%	1	1.3%
	45,100円～50,000円	173,824,600	2.0%	4,730	0.1%	7	2.0%	1	1.3%
	50,100円～100,000円	186,685,400	2.1%	10,251	0.1%	8	2.3%	2	2.5%
	100,100円～200,000円	124,765,800	1.4%	5,052	0.1%	6	1.7%	0	0.0%
	200,100円～300,000円	38,038,200	0.4%	1,358	0.0%	1	0.3%	0	0.0%
	300,100円～400,000円	18,929,000	0.2%	642	0.0%	0	0.0%	0	0.0%
	400,100円～500,000円	30,432,600	0.3%	728	0.0%	0	0.0%	0	0.0%
	500,100円～691,200円	4,362,400	0.0%	161	0.0%	0	0.0%	0	0.0%
マルチ合計		6,801,907,000	77.1%	5,298,985	64.2%	276	80.0%	52	65.0%
総合計		8,822,367,600	100.0%	8,249,053	100.0%	345	100.0%	80	100.0%

【 購入金額別発券枚数 】



■ 1,000円以下 ■ 1,000円超5,000円以下 □ 5,000円超


4-2 購入金額別資料(mini toto)

- ・発券枚数は、1,000円以下が88.4%、1,000円超～5,000円以下が10.6%、5,000円超が1.0%となっています。
- ・1等当せん口数は、シングル17.9%、マルチ82.1%と売上金額比(シングル20.4%、マルチ79.6%)とほぼ同様の比率となっています。

金額	売上金額合計(円)		発券枚数合計(枚)		1等当せん口数(口)		
		構成比		構成比		構成比	
シングル	100円	27,042,900	1.3%	270,429	6.3%	2,618	1.3%
	200円	32,339,600	1.5%	171,156	4.0%	3,085	1.6%
	300円	32,686,500	1.6%	112,137	2.6%	3,158	1.6%
	400円	18,560,000	0.9%	50,635	1.2%	1,839	0.9%
	500円	53,775,500	2.6%	109,463	2.6%	4,671	2.4%
	600円	12,101,400	0.6%	22,334	0.5%	1,135	0.6%
	700円	6,961,500	0.3%	10,750	0.3%	660	0.3%
	800円	8,055,200	0.4%	11,380	0.3%	681	0.3%
	900円	5,845,500	0.3%	7,357	0.2%	494	0.3%
	1,000円	148,363,000	7.1%	151,135	3.5%	10,184	5.2%
	1,100円	1,348,600	0.1%	1,962	0.0%	148	0.1%
	1,200円	2,305,200	0.1%	3,181	0.1%	222	0.1%
	1,300円	1,363,700	0.1%	1,824	0.0%	134	0.1%
	1,400円	1,568,000	0.1%	1,864	0.0%	166	0.1%
	1,500円	3,193,500	0.2%	3,572	0.1%	346	0.2%
	1,600円	1,686,400	0.1%	1,903	0.0%	160	0.1%
	1,700円	923,100	0.0%	969	0.0%	87	0.0%
	1,800円	1,621,800	0.1%	1,492	0.0%	169	0.1%
	1,900円	767,600	0.0%	731	0.0%	46	0.0%
	2,000円	17,506,000	0.8%	16,165	0.4%	1,285	0.7%
	2,100円	501,900	0.0%	516	0.0%	30	0.0%
	2,200円	512,600	0.0%	505	0.0%	34	0.0%
	2,300円	420,900	0.0%	445	0.0%	83	0.0%
	2,400円	799,200	0.0%	778	0.0%	96	0.0%
	2,500円	1,057,500	0.1%	871	0.0%	146	0.1%
	2,600円	517,400	0.0%	458	0.0%	35	0.0%
	2,700円	850,500	0.0%	728	0.0%	84	0.0%
	2,800円	576,800	0.0%	570	0.0%	41	0.0%
	2,900円	339,300	0.0%	325	0.0%	33	0.0%
	3,000円	11,352,000	0.5%	10,234	0.2%	730	0.4%
	3,100円～3,500円	2,065,600	0.1%	1,792	0.0%	182	0.1%
	3,600円～4,000円	4,598,500	0.2%	3,553	0.1%	428	0.2%
	4,100円～4,500円	1,565,100	0.1%	1,172	0.0%	179	0.1%
	4,600円～5,000円	6,438,300	0.3%	4,008	0.1%	455	0.2%
	5,100円～6,000円	3,050,100	0.1%	2,037	0.0%	206	0.1%
	6,100円～7,000円	1,760,300	0.1%	991	0.0%	161	0.1%
	7,100円～8,000円	1,786,600	0.1%	861	0.0%	140	0.1%
	8,100円～9,000円	3,393,400	0.2%	846	0.0%	308	0.2%
	9,100円～10,000円	3,110,200	0.1%	1,388	0.0%	247	0.1%
	10,100円～15,000円	1,900,700	0.1%	1,298	0.0%	115	0.1%
15,100円～20,000円	660,300	0.0%	217	0.0%	36	0.0%	
20,100円～25,000円	286,600	0.0%	59	0.0%	0	0.0%	
25,100円～30,000円	288,300	0.0%	65	0.0%	0	0.0%	
30,100円～35,000円	97,500	0.0%	21	0.0%	0	0.0%	
35,100円～40,000円	336,000	0.0%	74	0.0%	60	0.0%	
40,100円～45,000円	217,200	0.0%	43	0.0%	6	0.0%	
45,100円～50,000円	95,600	0.0%	20	0.0%	0	0.0%	
60,000円	60,000	0.0%	6	0.0%	0	0.0%	
シングル合計	426,653,400	20.4%	984,320	23.0%	35,123	17.9%	

金額	売上金額合計(円)		発券枚数合計(枚)		1等当せん口数(口)		
		構成比		構成比		構成比	
マルチ	100円	119,229,300	5.7%	1,192,293	27.9%	12,779	6.5%
	200円	89,807,800	4.3%	508,659	11.9%	10,341	5.3%
	300円	28,561,800	1.4%	135,697	3.2%	3,830	2.0%
	400円	174,456,000	8.4%	462,170	10.8%	19,418	9.9%
	500円	12,282,500	0.6%	73,776	1.7%	1,410	0.7%
	600円	63,429,600	3.0%	117,766	2.8%	7,635	3.9%
	700円	2,146,900	0.1%	7,815	0.2%	225	0.1%
	800円	212,804,800	10.2%	279,075	6.5%	21,386	10.9%
	900円	40,790,700	2.0%	50,388	1.2%	4,813	2.5%
	1,000円	15,885,000	0.8%	29,515	0.7%	1,768	0.9%
	1,100円	1,219,900	0.1%	3,271	0.1%	145	0.1%
	1,200円	104,485,200	5.0%	96,804	2.3%	11,090	5.7%
	1,300円	1,700,400	0.1%	3,383	0.1%	200	0.1%
	1,400円	3,061,800	0.1%	5,610	0.1%	352	0.2%
	1,500円	2,142,000	0.1%	3,819	0.1%	254	0.1%
	1,600円	124,460,800	6.0%	86,052	2.0%	10,602	5.4%
	1,700円	1,754,400	0.1%	2,564	0.1%	193	0.1%
	1,800円	57,483,000	2.8%	34,748	0.8%	6,009	3.1%
	1,900円	822,700	0.0%	1,303	0.0%	94	0.0%
	2,000円	14,172,000	0.7%	14,405	0.3%	1,555	0.8%
	2,100円～2,500円	88,426,900	4.2%	44,376	1.0%	7,710	3.9%
	2,600円～3,000円	72,691,400	3.5%	31,961	0.7%	7,083	3.6%
	3,100円～3,500円	65,301,100	3.1%	24,372	0.6%	4,220	2.2%
	3,600円～4,000円	82,564,100	4.0%	28,297	0.7%	7,611	3.9%
	4,100円～4,500円	4,593,300	0.2%	2,720	0.1%	442	0.2%
	4,600円～5,000円	43,409,900	2.1%	10,715	0.3%	2,759	1.4%
	5,100円～6,000円	39,007,000	1.9%	9,885	0.2%	3,445	1.8%
	6,100円～7,000円	4,848,300	0.2%	1,896	0.0%	414	0.2%
	7,100円～8,000円	36,399,200	1.7%	6,914	0.2%	2,609	1.3%
	8,100円～9,000円	35,819,400	1.7%	5,340	0.1%	2,795	1.4%
	9,100円～10,000円	4,423,100	0.2%	1,089	0.0%	478	0.2%
	10,100円～15,000円	34,357,600	1.6%	4,678	0.1%	2,588	1.3%
	15,100円～20,000円	22,122,400	1.1%	2,607	0.1%	1,486	0.8%
	20,100円～25,000円	36,382,100	1.7%	1,939	0.0%	1,915	1.0%
	25,100円～30,000円	5,399,200	0.3%	535	0.0%	343	0.2%
	30,100円～35,000円	3,364,700	0.2%	287	0.0%	331	0.2%
	35,100円～40,000円	4,525,500	0.2%	316	0.0%	253	0.1%
	40,100円～45,000円	2,167,400	0.1%	148	0.0%	93	0.0%
	45,100円～50,000円	3,902,300	0.2%	154	0.0%	347	0.2%
	50,100円～100,000円	1,514,900	0.1%	122	0.0%	89	0.0%
マルチ合計		1,661,916,400	79.6%	3,287,464	77.0%	161,110	82.1%
総合計		2,088,569,800	100.0%	4,271,784	100.0%	196,233	100.0%

【 購入金額別発券枚数 】



■ 1,000円以下 ■ 1,000円超5,000円以下 □ 5,000円超


4-3 購入金額別資料(totoGOAL3/totoGOAL2)

・発券枚数は、1,000円以下が80.4%、1,000円超～5,000円以下が15.8%、5,000円超が3.8%となっています。
 ・1等当せん口数は、シングル20.7%、マルチ79.3%と売上金額比(シングル29.2%、マルチ70.8%)と比べてマルチの比率が高くなっています。

	金額	売上金額合計(円)		発券枚数合計(枚)		1等当せん口数(口)	
			構成比		構成比		構成比
シングル	100円	14,461,900	0.7%	144,619	4.6%	153	0.5%
	200円	21,332,600	1.0%	111,603	3.6%	258	0.8%
	300円	25,413,900	1.2%	86,430	2.8%	317	0.9%
	400円	18,514,400	0.8%	49,174	1.6%	245	0.7%
	500円	55,988,000	2.6%	113,479	3.6%	592	1.7%
	600円	15,238,200	0.7%	28,067	0.9%	183	0.5%
	700円	9,091,600	0.4%	13,887	0.4%	102	0.3%
	800円	11,616,800	0.5%	15,906	0.5%	120	0.4%
	900円	6,263,100	0.3%	7,763	0.2%	79	0.2%
	1,000円	277,169,000	12.6%	280,813	9.0%	3,015	8.9%
	1,100円	1,052,700	0.0%	1,740	0.1%	12	0.0%
	1,200円	2,739,600	0.1%	4,386	0.1%	39	0.1%
	1,300円	1,199,900	0.1%	1,799	0.1%	23	0.1%
	1,400円	1,720,600	0.1%	2,332	0.1%	35	0.1%
	1,500円	3,792,000	0.2%	5,000	0.2%	54	0.2%
	1,600円	2,296,000	0.1%	2,831	0.1%	33	0.1%
	1,700円	1,208,700	0.1%	1,467	0.0%	22	0.1%
	1,800円	1,837,800	0.1%	1,921	0.1%	31	0.1%
	1,900円	925,300	0.0%	959	0.0%	13	0.0%
	2,000円	49,426,000	2.3%	48,830	1.6%	531	1.6%
	2,100円	443,100	0.0%	560	0.0%	15	0.0%
	2,200円	629,200	0.0%	790	0.0%	13	0.0%
	2,300円	568,100	0.0%	718	0.0%	9	0.0%
	2,400円	1,987,200	0.1%	2,419	0.1%	29	0.1%
	2,500円	1,695,000	0.1%	1,874	0.1%	14	0.0%
	2,600円	829,400	0.0%	958	0.0%	7	0.0%
	2,700円	1,134,000	0.1%	1,097	0.0%	14	0.0%
	2,800円	778,400	0.0%	827	0.0%	7	0.0%
	2,900円	455,300	0.0%	472	0.0%	6	0.0%
	3,000円	38,064,000	1.7%	37,626	1.2%	356	1.1%
	3,100円～3,500円	2,576,600	0.1%	2,927	0.1%	44	0.1%
	3,600円～4,000円	12,276,400	0.6%	12,236	0.4%	136	0.4%
	4,100円～4,500円	1,756,600	0.1%	1,809	0.1%	20	0.1%
	4,600円～5,000円	14,083,800	0.6%	12,927	0.4%	165	0.5%
	5,100円～6,000円	4,944,300	0.2%	4,695	0.1%	57	0.2%
	6,100円～7,000円	4,020,000	0.2%	3,751	0.1%	23	0.1%
	7,100円～8,000円	4,187,400	0.2%	3,813	0.1%	35	0.1%
	8,100円～9,000円	4,618,700	0.2%	3,021	0.1%	29	0.1%
	9,100円～10,000円	13,096,800	0.6%	11,415	0.4%	111	0.3%
	10,100円～15,000円	2,835,700	0.1%	2,776	0.1%	30	0.1%
15,100円～20,000円	3,264,600	0.1%	3,209	0.1%	20	0.1%	
20,100円～25,000円	1,639,500	0.1%	1,586	0.1%	6	0.0%	
25,100円～30,000円	1,185,100	0.1%	1,164	0.0%	6	0.0%	
30,100円～35,000円	865,300	0.0%	880	0.0%	2	0.0%	
35,100円～40,000円	1,496,000	0.1%	1,509	0.0%	12	0.0%	
シングル合計		640,718,600	29.2%	1,038,065	33.1%	7,023	20.7%

金額	売上金額合計(円)		発券枚数合計(枚)		1等当せん口数(口)		
		構成比		構成比		構成比	
マルチ	100円	65,360,000	3.0%	653,600	20.9%	1,002	3.0%
	200円	39,827,000	1.8%	241,916	7.7%	656	1.9%
	300円	10,508,700	0.5%	76,119	2.4%	203	0.6%
	400円	89,267,600	4.1%	254,352	8.1%	1,649	4.9%
	500円	14,332,000	0.7%	115,193	3.7%	282	0.8%
	600円	14,208,600	0.6%	36,651	1.2%	339	1.0%
	700円	1,304,800	0.1%	7,045	0.2%	49	0.1%
	800円	177,866,400	8.1%	237,099	7.6%	3,329	9.8%
	900円	6,471,000	0.3%	12,182	0.4%	143	0.4%
	1,000円	13,568,000	0.6%	33,225	1.1%	362	1.1%
	1,100円	939,400	0.0%	3,431	0.1%	12	0.0%
	1,200円	32,670,000	1.5%	39,404	1.3%	784	2.3%
	1,300円	832,000	0.0%	2,473	0.1%	16	0.0%
	1,400円	1,999,200	0.1%	5,049	0.2%	53	0.2%
	1,500円	1,005,000	0.0%	2,723	0.1%	23	0.1%
	1,600円	189,096,000	8.6%	131,867	4.2%	4,269	12.6%
	1,700円	1,458,600	0.1%	2,468	0.1%	32	0.1%
	1,800円	10,337,400	0.5%	9,209	0.3%	320	0.9%
	1,900円	535,800	0.0%	1,233	0.0%	7	0.0%
	2,000円	12,948,000	0.6%	18,234	0.6%	331	1.0%
	2,100円～2,500円	49,610,300	2.3%	33,651	1.1%	1,532	4.5%
	2,600円～3,000円	10,562,000	0.5%	11,388	0.4%	243	0.7%
	3,100円～3,500円	122,065,900	5.6%	47,168	1.5%	1,412	4.2%
	3,600円～4,000円	38,858,000	1.8%	20,343	0.6%	1,416	4.2%
	4,100円～4,500円	3,314,900	0.2%	3,126	0.1%	58	0.2%
	4,600円～5,000円	43,650,900	2.0%	14,228	0.5%	657	1.9%
	5,100円～6,000円	15,370,300	0.7%	6,980	0.2%	617	1.8%
	6,100円～7,000円	160,711,900	7.3%	28,974	0.9%	1,552	4.6%
	7,100円～8,000円	28,459,200	1.3%	8,181	0.3%	444	1.3%
	8,100円～9,000円	16,188,800	0.7%	3,570	0.1%	847	2.5%
	9,100円～10,000円	60,043,300	2.7%	8,681	0.3%	633	1.9%
	10,100円～15,000円	85,916,600	3.9%	11,991	0.4%	1,095	3.2%
	15,100円～20,000円	19,116,400	0.9%	3,696	0.1%	569	1.7%
	20,100円～25,000円	65,335,400	3.0%	4,187	0.1%	607	1.8%
	25,100円～30,000円	6,747,400	0.3%	934	0.0%	106	0.3%
	30,100円～35,000円	47,705,500	2.2%	1,964	0.1%	365	1.1%
	35,100円～40,000円	4,162,600	0.2%	450	0.0%	25	0.1%
	40,100円～45,000円	5,051,700	0.2%	366	0.0%	123	0.4%
	45,100円～50,000円	62,863,900	2.9%	1,424	0.0%	507	1.5%
	50,100円～100,000円	21,004,000	1.0%	1,175	0.0%	191	0.6%
	100,100円～243,000円	2,956,800	0.1%	92	0.0%	11	0.0%
マルチ合計		1,554,231,300	70.8%	2,096,042	66.9%	26,871	79.3%
総合計		2,194,949,900	100.0%	3,134,107	100.0%	33,894	100.0%

【 購入金額別発券枚数 】



■ 1,000円以下 ■ 1,000円超5,000円以下 □ 5,000円超

4-4 購入金額別資料(BIG)

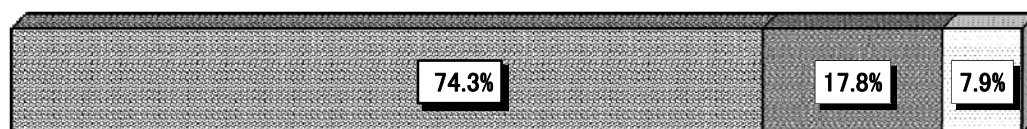
・発券枚数は、1,500円以下が74.3%、1,500円超3,000円以下が17.8%、3,000円超が7.9%となっています。

・1等当せん口数及び1千万円以上の当せん口数は、3,000円(10口分)が最も多くなっています。

金額	売上金額合計(円)		発券枚数合計(枚)		1等当せん口数(口)		1千万円以上の当せん口数(口)	
		構成比		構成比		構成比		構成比
300円	3,316,313,400	6.5%	11,054,378	27.7%	2	4.7%	2	4.7%
600円	2,845,153,200	5.6%	4,780,451	12.0%	2	4.7%	2	4.7%
900円	6,288,542,100	12.3%	7,041,748	17.7%	8	18.6%	8	18.6%
1,200円	886,147,200	1.7%	762,021	1.9%	0	0.0%	0	0.0%
1,500円	8,928,723,000	17.5%	5,994,638	15.0%	6	14.0%	6	14.0%
1,800円	624,020,400	1.2%	374,107	0.9%	1	2.3%	1	2.3%
2,100円	676,838,400	1.3%	331,105	0.8%	0	0.0%	0	0.0%
2,400円	302,174,400	0.6%	133,594	0.3%	0	0.0%	0	0.0%
2,700円	125,158,500	0.2%	54,614	0.1%	0	0.0%	0	0.0%
3,000円	18,320,472,000	35.8%	6,196,345	15.5%	17	39.5%	17	39.5%
3,300円	143,012,100	0.3%	87,353	0.2%	0	0.0%	0	0.0%
3,600円	93,430,800	0.2%	53,405	0.1%	0	0.0%	0	0.0%
3,900円	81,322,800	0.2%	42,217	0.1%	0	0.0%	0	0.0%
4,200円	36,506,400	0.1%	17,858	0.0%	0	0.0%	0	0.0%
4,500円	447,241,500	0.9%	203,241	0.5%	2	4.7%	2	4.7%
4,800円	49,041,600	0.1%	21,257	0.1%	0	0.0%	0	0.0%
5,100円	43,895,700	0.1%	17,416	0.0%	0	0.0%	0	0.0%
5,400円	32,319,000	0.1%	12,648	0.0%	0	0.0%	0	0.0%
5,700円	12,055,500	0.0%	4,489	0.0%	1	2.3%	1	2.3%
6,000円	2,475,810,000	4.8%	831,623	2.1%	1	2.3%	1	2.3%
6,300円	18,654,300	0.0%	9,234	0.0%	0	0.0%	0	0.0%
6,600円	26,954,400	0.1%	12,308	0.0%	0	0.0%	0	0.0%
6,900円	20,548,200	0.0%	8,984	0.0%	0	0.0%	0	0.0%
7,200円	14,356,800	0.0%	6,309	0.0%	0	0.0%	0	0.0%
7,500円	64,830,000	0.1%	26,790	0.1%	0	0.0%	0	0.0%
7,800円	9,921,600	0.0%	3,870	0.0%	0	0.0%	0	0.0%
8,100円	16,370,100	0.0%	6,187	0.0%	0	0.0%	0	0.0%
8,400円	9,651,600	0.0%	3,596	0.0%	0	0.0%	0	0.0%
8,700円	7,247,100	0.0%	2,568	0.0%	0	0.0%	0	0.0%
9,000円	1,959,786,000	3.8%	656,362	1.6%	2	4.7%	2	4.7%
9,300円	7,691,100	0.0%	3,367	0.0%	0	0.0%	0	0.0%
9,600円	7,843,200	0.0%	3,338	0.0%	0	0.0%	0	0.0%
9,900円	260,716,500	0.5%	105,487	0.3%	1	2.3%	1	2.3%
10,200円	24,735,000	0.0%	9,773	0.0%	0	0.0%	0	0.0%
10,500円	36,834,000	0.1%	14,260	0.0%	0	0.0%	0	0.0%
10,800円	10,670,400	0.0%	4,021	0.0%	0	0.0%	0	0.0%
11,100円	8,646,900	0.0%	3,192	0.0%	0	0.0%	0	0.0%
11,400円	7,854,600	0.0%	2,761	0.0%	0	0.0%	0	0.0%
11,700円	6,821,100	0.0%	2,346	0.0%	0	0.0%	0	0.0%
12,000円	275,652,000	0.5%	92,234	0.2%	0	0.0%	0	0.0%
12,300円	5,289,000	0.0%	2,161	0.0%	0	0.0%	0	0.0%
12,600円	6,161,400	0.0%	2,490	0.0%	0	0.0%	0	0.0%
12,900円	4,347,300	0.0%	1,701	0.0%	0	0.0%	0	0.0%
13,200円	12,104,400	0.0%	4,599	0.0%	0	0.0%	0	0.0%
13,500円	6,817,500	0.0%	2,571	0.0%	0	0.0%	0	0.0%
13,800円	3,546,600	0.0%	1,288	0.0%	0	0.0%	0	0.0%
14,100円	1,466,400	0.0%	520	0.0%	0	0.0%	0	0.0%
14,400円	2,851,200	0.0%	995	0.0%	0	0.0%	0	0.0%
14,700円	3,513,300	0.0%	1,213	0.0%	0	0.0%	0	0.0%
15,000円	1,143,645,000	2.2%	382,703	1.0%	0	0.0%	0	0.0%
15,300円	3,534,300	0.0%	1,388	0.0%	0	0.0%	0	0.0%
15,600円	1,232,400	0.0%	474	0.0%	0	0.0%	0	0.0%
15,900円	1,971,600	0.0%	771	0.0%	0	0.0%	0	0.0%
16,200円	1,846,800	0.0%	693	0.0%	0	0.0%	0	0.0%
16,500円	15,345,000	0.0%	5,592	0.0%	0	0.0%	0	0.0%
16,800円	2,570,400	0.0%	936	0.0%	0	0.0%	0	0.0%
17,100円	1,111,500	0.0%	391	0.0%	0	0.0%	0	0.0%
17,400円	1,183,200	0.0%	408	0.0%	0	0.0%	0	0.0%
17,700円	973,500	0.0%	332	0.0%	0	0.0%	0	0.0%
18,000円	75,132,000	0.1%	25,119	0.1%	0	0.0%	0	0.0%

金額	売上金額合計(円)		発券枚数合計(枚)		1等当せん口数(口)		1千万円以上の当せん口数	
		構成比		構成比		構成比	(口)	構成比
18,300円	677,100	0.0%	259	0.0%	0	0.0%	0	0.0%
18,600円	725,400	0.0%	273	0.0%	0	0.0%	0	0.0%
18,900円	1,285,200	0.0%	476	0.0%	0	0.0%	0	0.0%
19,200円	1,152,000	0.0%	433	0.0%	0	0.0%	0	0.0%
19,500円	2,983,500	0.0%	1,072	0.0%	0	0.0%	0	0.0%
19,800円	24,354,000	0.0%	8,634	0.0%	0	0.0%	0	0.0%
20,100円	4,080,300	0.0%	1,423	0.0%	0	0.0%	0	0.0%
20,400円	918,000	0.0%	315	0.0%	0	0.0%	0	0.0%
20,700円	1,117,800	0.0%	378	0.0%	0	0.0%	0	0.0%
21,000円	41,580,000	0.1%	13,908	0.0%	0	0.0%	0	0.0%
21,300円	745,500	0.0%	280	0.0%	0	0.0%	0	0.0%
21,600円	928,800	0.0%	344	0.0%	0	0.0%	0	0.0%
21,900円	613,200	0.0%	224	0.0%	0	0.0%	0	0.0%
22,200円	555,000	0.0%	200	0.0%	0	0.0%	0	0.0%
22,500円	1,620,000	0.0%	576	0.0%	0	0.0%	0	0.0%
22,800円	820,800	0.0%	288	0.0%	0	0.0%	0	0.0%
23,100円	11,088,000	0.0%	3,840	0.0%	0	0.0%	0	0.0%
23,400円	1,029,600	0.0%	352	0.0%	0	0.0%	0	0.0%
23,700円	402,900	0.0%	138	0.0%	0	0.0%	0	0.0%
24,000円	21,864,000	0.0%	7,298	0.0%	0	0.0%	0	0.0%
24,300円	656,100	0.0%	243	0.0%	0	0.0%	0	0.0%
24,600円	492,000	0.0%	180	0.0%	0	0.0%	0	0.0%
24,900円	3,162,300	0.0%	1,143	0.0%	0	0.0%	0	0.0%
25,200円	554,400	0.0%	198	0.0%	0	0.0%	0	0.0%
25,500円	561,000	0.0%	198	0.0%	0	0.0%	0	0.0%
25,800円	799,800	0.0%	279	0.0%	0	0.0%	0	0.0%
26,100円	365,400	0.0%	126	0.0%	0	0.0%	0	0.0%
26,400円	8,949,600	0.0%	3,051	0.0%	0	0.0%	0	0.0%
26,700円	560,700	0.0%	190	0.0%	0	0.0%	0	0.0%
27,000円	11,016,000	0.0%	3,673	0.0%	0	0.0%	0	0.0%
27,300円	327,600	0.0%	120	0.0%	0	0.0%	0	0.0%
27,600円	414,000	0.0%	150	0.0%	0	0.0%	0	0.0%
27,900円	446,400	0.0%	160	0.0%	0	0.0%	0	0.0%
28,200円	310,200	0.0%	110	0.0%	0	0.0%	0	0.0%
28,500円	427,500	0.0%	150	0.0%	0	0.0%	0	0.0%
28,800円	489,600	0.0%	170	0.0%	0	0.0%	0	0.0%
29,100円	698,400	0.0%	240	0.0%	0	0.0%	0	0.0%
29,400円	470,400	0.0%	160	0.0%	0	0.0%	0	0.0%
29,700円	4,484,700	0.0%	1,510	0.0%	0	0.0%	0	0.0%
30,000円	793,830,000	1.6%	264,610	0.7%	0	0.0%	0	0.0%
30,300円～33,000円	10,466,700	0.0%	3,608	0.0%	0	0.0%	0	0.0%
33,300円～36,000円	21,792,300	0.0%	7,596	0.0%	0	0.0%	0	0.0%
36,300円～39,000円	8,169,600	0.0%	2,795	0.0%	0	0.0%	0	0.0%
39,300円～42,000円	4,640,400	0.0%	1,596	0.0%	0	0.0%	0	0.0%
42,300円～45,000円	51,476,400	0.1%	17,175	0.0%	0	0.0%	0	0.0%
45,300円～48,000円	15,084,600	0.0%	5,056	0.0%	0	0.0%	0	0.0%
48,300円～49,800円	251,397,900	0.5%	85,833	0.2%	0	0.0%	0	0.0%
総合計	51,129,190,800	100.0%	39,868,871	100.0%	43	100.0%	43	100.0%

【 購入金額別発券枚数 】



1,500円以下
 1,500円超3,000円以下
 3,000円超

4-5 購入金額別資料(BIG1000)

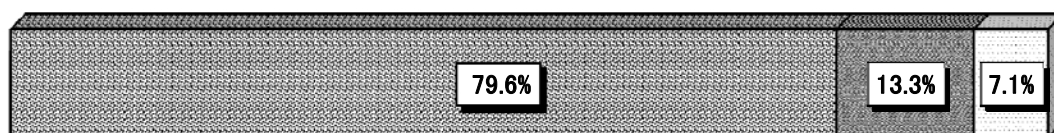
・発券枚数は、1,000円以下が79.6%、1,000円超2,000円以下が13.3%、2,000円超が7.1%となっています。

・1等当せん口数及び1千万円以上の当せん口数は、2,000円(10口分)が最も多くなっています。

金額	売上金額合計(円)		発券枚数合計(枚)		1等当せん口数(口)		1千万円以上の当せん口数	
		構成比		構成比		構成比	(口)	構成比
200円	627,536,200	8.6%	3,137,681	33.7%	16	7.6%	4	6.3%
400円	564,002,800	7.7%	1,418,013	15.2%	13	6.2%	4	6.3%
600円	517,308,000	7.1%	866,199	9.3%	13	6.2%	3	4.7%
800円	123,380,800	1.7%	157,154	1.7%	9	4.3%	5	7.8%
1,000円	1,831,930,000	25.2%	1,838,165	19.7%	35	16.7%	6	9.4%
1,200円	62,900,400	0.9%	54,728	0.6%	1	0.5%	0	0.0%
1,400円	57,866,200	0.8%	41,826	0.4%	4	1.9%	0	0.0%
1,600円	39,078,400	0.5%	25,118	0.3%	1	0.5%	0	0.0%
1,800円	15,111,000	0.2%	8,942	0.1%	1	0.5%	1	1.6%
2,000円	2,200,842,000	30.2%	1,106,478	11.9%	72	34.3%	22	34.4%
2,200円	12,155,000	0.2%	11,077	0.1%	2	1.0%	1	1.6%
2,400円	9,062,400	0.1%	7,720	0.1%	0	0.0%	0	0.0%
2,600円	5,439,200	0.1%	4,200	0.0%	0	0.0%	0	0.0%
2,800円	3,463,600	0.0%	2,518	0.0%	0	0.0%	0	0.0%
3,000円	132,612,000	1.8%	88,920	1.0%	4	1.9%	0	0.0%
3,200円	2,774,400	0.0%	1,819	0.0%	0	0.0%	0	0.0%
3,400円	2,781,200	0.0%	1,651	0.0%	1	0.5%	1	1.6%
3,600円	3,366,000	0.0%	1,932	0.0%	0	0.0%	0	0.0%
3,800円	1,740,400	0.0%	920	0.0%	0	0.0%	0	0.0%
4,000円	353,024,000	4.8%	177,627	1.9%	16	7.6%	8	12.5%
4,200円	2,058,000	0.0%	1,474	0.0%	0	0.0%	0	0.0%
4,400円	3,643,200	0.1%	2,498	0.0%	0	0.0%	0	0.0%
4,600円	1,812,400	0.0%	1,198	0.0%	1	0.5%	0	0.0%
4,800円	1,550,400	0.0%	978	0.0%	0	0.0%	0	0.0%
5,000円	46,310,000	0.6%	27,975	0.3%	3	1.4%	1	1.6%
5,200円	1,102,400	0.0%	644	0.0%	0	0.0%	0	0.0%
5,400円	1,301,400	0.0%	732	0.0%	0	0.0%	0	0.0%
5,600円	1,108,800	0.0%	618	0.0%	0	0.0%	0	0.0%
5,800円	800,400	0.0%	414	0.0%	0	0.0%	0	0.0%
6,000円	153,870,000	2.1%	77,072	0.8%	6	2.9%	2	3.1%
6,200円	613,800	0.0%	404	0.0%	0	0.0%	0	0.0%
6,400円	544,000	0.0%	340	0.0%	0	0.0%	0	0.0%
6,600円	3,715,800	0.1%	2,253	0.0%	0	0.0%	0	0.0%
6,800円	578,000	0.0%	340	0.0%	0	0.0%	0	0.0%
7,000円	6,797,000	0.1%	3,892	0.0%	0	0.0%	0	0.0%
7,200円	756,000	0.0%	422	0.0%	0	0.0%	0	0.0%
7,400円	562,400	0.0%	304	0.0%	0	0.0%	0	0.0%
7,600円	874,000	0.0%	461	0.0%	0	0.0%	0	0.0%
7,800円	553,800	0.0%	284	0.0%	0	0.0%	0	0.0%
8,000円	30,888,000	0.4%	15,495	0.2%	1	0.5%	0	0.0%
8,200円	278,800	0.0%	170	0.0%	0	0.0%	0	0.0%
8,400円	352,800	0.0%	215	0.0%	0	0.0%	0	0.0%
8,600円	301,000	0.0%	175	0.0%	0	0.0%	0	0.0%
8,800円	1,566,400	0.0%	890	0.0%	0	0.0%	0	0.0%
9,000円	2,205,000	0.0%	1,255	0.0%	0	0.0%	0	0.0%
9,200円	193,200	0.0%	105	0.0%	0	0.0%	0	0.0%
9,400円	263,200	0.0%	141	0.0%	0	0.0%	0	0.0%
9,600円	480,000	0.0%	257	0.0%	0	0.0%	0	0.0%
9,800円	499,800	0.0%	259	0.0%	0	0.0%	0	0.0%
10,000円	240,410,000	3.3%	120,470	1.3%	4	1.9%	3	4.7%
10,200円	438,600	0.0%	261	0.0%	0	0.0%	0	0.0%
10,400円	187,200	0.0%	108	0.0%	0	0.0%	0	0.0%
10,600円	84,800	0.0%	48	0.0%	0	0.0%	0	0.0%
10,800円	129,600	0.0%	72	0.0%	0	0.0%	0	0.0%
11,000円	2,255,000	0.0%	1,230	0.0%	0	0.0%	0	0.0%
11,200円	280,000	0.0%	152	0.0%	0	0.0%	0	0.0%
11,400円	148,200	0.0%	78	0.0%	0	0.0%	0	0.0%
11,600円	174,000	0.0%	90	0.0%	0	0.0%	0	0.0%
11,800円	106,200	0.0%	54	0.0%	0	0.0%	0	0.0%
12,000円	7,260,000	0.1%	3,654	0.0%	0	0.0%	0	0.0%

金額	売上金額合計(円)		発券枚数合計(枚)		1等当せん口数(口)		1千万円以上の当せん口数	
		構成比		構成比		構成比	(口)	構成比
12,200円	134,200	0.0%	77	0.0%	0	0.0%	0	0.0%
12,400円	173,600	0.0%	98	0.0%	0	0.0%	0	0.0%
12,600円	138,600	0.0%	77	0.0%	0	0.0%	0	0.0%
12,800円	89,600	0.0%	49	0.0%	0	0.0%	0	0.0%
13,000円	299,000	0.0%	161	0.0%	0	0.0%	0	0.0%
13,200円	488,400	0.0%	259	0.0%	0	0.0%	0	0.0%
13,400円	134,000	0.0%	73	0.0%	0	0.0%	0	0.0%
13,600円	108,800	0.0%	56	0.0%	0	0.0%	0	0.0%
13,800円	82,800	0.0%	42	0.0%	0	0.0%	0	0.0%
14,000円	3,318,000	0.0%	1,659	0.0%	0	0.0%	0	0.0%
14,200円	14,200	0.0%	8	0.0%	0	0.0%	0	0.0%
14,400円	158,400	0.0%	88	0.0%	0	0.0%	0	0.0%
14,600円	73,000	0.0%	44	0.0%	0	0.0%	0	0.0%
14,800円	29,600	0.0%	16	0.0%	0	0.0%	0	0.0%
15,000円	2,475,000	0.0%	1,322	0.0%	1	0.5%	0	0.0%
15,200円	60,800	0.0%	32	0.0%	0	0.0%	0	0.0%
15,400円	1,078,000	0.0%	560	0.0%	0	0.0%	0	0.0%
15,600円	46,800	0.0%	24	0.0%	0	0.0%	0	0.0%
15,800円	79,000	0.0%	40	0.0%	0	0.0%	0	0.0%
16,000円	2,352,000	0.0%	1,176	0.0%	0	0.0%	0	0.0%
16,200円	97,200	0.0%	54	0.0%	0	0.0%	0	0.0%
16,400円	16,400	0.0%	9	0.0%	0	0.0%	0	0.0%
16,600円	199,200	0.0%	108	0.0%	0	0.0%	0	0.0%
16,800円	67,200	0.0%	36	0.0%	0	0.0%	0	0.0%
17,000円	340,000	0.0%	180	0.0%	0	0.0%	0	0.0%
17,200円	34,400	0.0%	18	0.0%	0	0.0%	0	0.0%
17,400円	17,400	0.0%	9	0.0%	0	0.0%	0	0.0%
17,600円	880,000	0.0%	451	0.0%	0	0.0%	0	0.0%
17,800円	89,000	0.0%	45	0.0%	0	0.0%	0	0.0%
18,000円	1,602,000	0.0%	801	0.0%	0	0.0%	0	0.0%
18,400円	73,600	0.0%	40	0.0%	0	0.0%	0	0.0%
18,800円	37,600	0.0%	20	0.0%	0	0.0%	0	0.0%
19,000円	171,000	0.0%	90	0.0%	0	0.0%	0	0.0%
19,200円	38,400	0.0%	20	0.0%	0	0.0%	0	0.0%
19,400円	38,800	0.0%	20	0.0%	0	0.0%	0	0.0%
19,600円	39,200	0.0%	20	0.0%	0	0.0%	0	0.0%
19,800円	217,800	0.0%	110	0.0%	0	0.0%	0	0.0%
20,000円	106,520,000	1.5%	53,260	0.6%	2	1.0%	0	0.0%
20,200円～25,000円	4,621,600	0.1%	2,399	0.0%	2	1.0%	1	1.6%
25,200円～30,000円	11,393,400	0.2%	5,702	0.1%	0	0.0%	0	0.0%
30,200円～35,000円	1,617,400	0.0%	828	0.0%	0	0.0%	0	0.0%
35,200円～40,000円	9,608,600	0.1%	4,809	0.1%	1	0.5%	1	1.6%
40,200円～45,000円	681,200	0.0%	346	0.0%	0	0.0%	0	0.0%
45,200円～50,000円	47,328,000	0.7%	23,666	0.3%	1	0.5%	1	1.6%
総合計	7,280,490,800	100.0%	9,319,072	100.0%	210	100.0%	64	100.0%

【 購入金額別発券枚数 】



1,000円以下
 1,000円超2,000円以下
 2,000円超

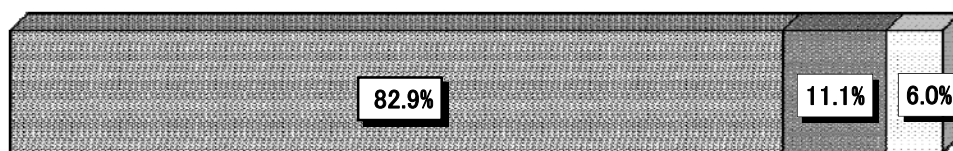
4-6 購入金額別資料(mini BIG)

・発券枚数は、1,000円以下が82.9%、1,000円超2,000円以下が11.1%、2,000円超が6.0%となっています。
 ・1等当せん口数は、2,000円(10口分)が最も多くなっています。

金額	売上金額合計(円)		発券枚数合計(枚)		1等当せん口数(口)	
		構成比		構成比		構成比
200円	448,808,200	11.3%	2,244,041	39.9%	125	11.7%
400円	320,353,600	8.0%	806,057	14.3%	81	7.6%
600円	310,468,200	7.8%	520,499	9.3%	75	7.0%
800円	59,848,800	1.5%	76,344	1.4%	15	1.4%
1,000円	1,008,712,000	25.3%	1,011,461	18.0%	261	24.5%
1,200円	26,626,800	0.7%	23,429	0.4%	8	0.8%
1,400円	29,643,600	0.7%	21,416	0.4%	6	0.6%
1,600円	19,688,000	0.5%	12,643	0.2%	6	0.6%
1,800円	8,085,600	0.2%	4,802	0.1%	0	0.0%
2,000円	1,118,904,000	28.1%	561,776	10.0%	314	29.5%
2,200円	5,636,400	0.1%	5,136	0.1%	1	0.1%
2,400円	4,226,400	0.1%	3,616	0.1%	1	0.1%
2,600円	2,514,200	0.1%	1,952	0.0%	1	0.1%
2,800円	2,066,400	0.1%	1,517	0.0%	1	0.1%
3,000円	61,827,000	1.6%	41,434	0.7%	20	1.9%
3,200円	1,446,400	0.0%	942	0.0%	0	0.0%
3,400円	1,339,600	0.0%	795	0.0%	0	0.0%
3,600円	1,782,000	0.0%	1,013	0.0%	0	0.0%
3,800円	767,600	0.0%	414	0.0%	0	0.0%
4,000円	164,656,000	4.1%	82,938	1.5%	47	4.4%
4,200円	865,200	0.0%	626	0.0%	0	0.0%
4,400円	1,447,600	0.0%	1,000	0.0%	0	0.0%
4,600円	768,200	0.0%	514	0.0%	0	0.0%
4,800円	696,000	0.0%	452	0.0%	0	0.0%
5,000円	29,215,000	0.7%	17,594	0.3%	8	0.8%
5,200円	405,600	0.0%	234	0.0%	0	0.0%
5,400円	669,600	0.0%	372	0.0%	0	0.0%
5,600円	509,600	0.0%	279	0.0%	0	0.0%
5,800円	249,400	0.0%	129	0.0%	0	0.0%
6,000円	71,778,000	1.8%	35,999	0.6%	20	1.9%
6,200円	241,800	0.0%	162	0.0%	0	0.0%
6,400円	294,400	0.0%	188	0.0%	0	0.0%
6,600円	1,498,200	0.0%	908	0.0%	0	0.0%
6,800円	292,400	0.0%	172	0.0%	0	0.0%
7,000円	3,192,000	0.1%	1,839	0.0%	2	0.2%
7,200円	331,200	0.0%	184	0.0%	0	0.0%
7,400円	185,000	0.0%	100	0.0%	0	0.0%
7,600円	326,800	0.0%	172	0.0%	0	0.0%
7,800円	179,400	0.0%	92	0.0%	0	0.0%
8,000円	14,832,000	0.4%	7,444	0.1%	3	0.3%
8,200円	155,800	0.0%	95	0.0%	0	0.0%
8,400円	117,600	0.0%	70	0.0%	0	0.0%
8,600円	137,600	0.0%	80	0.0%	0	0.0%
8,800円	536,800	0.0%	306	0.0%	0	0.0%
9,000円	1,494,000	0.0%	830	0.0%	0	0.0%
9,200円	340,400	0.0%	185	0.0%	0	0.0%
9,400円	159,800	0.0%	85	0.0%	0	0.0%
9,600円	192,000	0.0%	100	0.0%	0	0.0%
9,800円	284,200	0.0%	145	0.0%	0	0.0%
10,000円	140,640,000	3.5%	70,380	1.3%	35	3.3%
10,200円	224,400	0.0%	132	0.0%	0	0.0%
10,400円	52,000	0.0%	30	0.0%	0	0.0%
10,600円	42,400	0.0%	24	0.0%	0	0.0%
10,800円	86,400	0.0%	48	0.0%	0	0.0%
11,000円	1,078,000	0.0%	590	0.0%	0	0.0%
11,200円	78,400	0.0%	42	0.0%	0	0.0%
11,400円	34,200	0.0%	18	0.0%	0	0.0%
11,600円	127,600	0.0%	66	0.0%	0	0.0%
11,800円	70,800	0.0%	36	0.0%	0	0.0%
12,000円	3,024,000	0.1%	1,524	0.0%	2	0.2%

金額	売上金額合計(円)		発券枚数合計(枚)		1等当せん口数(口)	
		構成比		構成比		構成比
12,200円	12,200	0.0%	7	0.0%	0	0.0%
12,400円	86,800	0.0%	49	0.0%	0	0.0%
12,600円	50,400	0.0%	28	0.0%	0	0.0%
12,800円	25,600	0.0%	14	0.0%	0	0.0%
13,000円	273,000	0.0%	147	0.0%	0	0.0%
13,200円	184,800	0.0%	98	0.0%	0	0.0%
13,400円	26,800	0.0%	14	0.0%	0	0.0%
13,800円	41,400	0.0%	21	0.0%	0	0.0%
14,000円	1,400,000	0.0%	700	0.0%	0	0.0%
14,200円	28,400	0.0%	16	0.0%	0	0.0%
14,400円	14,400	0.0%	8	0.0%	0	0.0%
14,600円	14,600	0.0%	8	0.0%	0	0.0%
14,800円	44,400	0.0%	24	0.0%	0	0.0%
15,000円	1,155,000	0.0%	616	0.0%	0	0.0%
15,400円	492,800	0.0%	256	0.0%	0	0.0%
15,600円	31,200	0.0%	16	0.0%	0	0.0%
15,800円	31,600	0.0%	16	0.0%	0	0.0%
16,000円	1,120,000	0.0%	560	0.0%	0	0.0%
16,400円	16,400	0.0%	9	0.0%	0	0.0%
16,600円	16,600	0.0%	9	0.0%	0	0.0%
16,800円	134,400	0.0%	72	0.0%	0	0.0%
17,000円	289,000	0.0%	153	0.0%	0	0.0%
17,400円	34,800	0.0%	18	0.0%	0	0.0%
17,600円	193,600	0.0%	99	0.0%	0	0.0%
17,800円	17,800	0.0%	9	0.0%	0	0.0%
18,000円	846,000	0.0%	423	0.0%	0	0.0%
18,200円	18,200	0.0%	10	0.0%	0	0.0%
18,400円	18,400	0.0%	10	0.0%	0	0.0%
19,000円	95,000	0.0%	50	0.0%	0	0.0%
19,200円	19,200	0.0%	10	0.0%	0	0.0%
19,600円	156,800	0.0%	80	0.0%	0	0.0%
19,800円	316,800	0.0%	160	0.0%	0	0.0%
20,000円	57,400,000	1.4%	28,700	0.5%	19	1.8%
20,200円～25,000円	2,717,000	0.1%	1,407	0.0%	1	0.1%
25,200円～30,000円	7,039,200	0.2%	3,528	0.1%	1	0.1%
30,200円～35,000円	791,200	0.0%	403	0.0%	1	0.1%
35,200円～40,000円	6,842,600	0.2%	3,424	0.1%	1	0.1%
40,200円～45,000円	613,400	0.0%	313	0.0%	0	0.0%
45,200円～50,000円	30,905,600	0.8%	15,461	0.3%	9	0.8%
総合計	3,987,770,000	100.0%	5,622,417	100.0%	1,064	100.0%

【 購入金額別発券枚数 】



1,000円以下
 1,000円超2,000円以下
 2,000円超

5. 記入方法別資料

①toto

- ・シングルでのランダム(ランダムチャンス(以下、RC)、ランダム1000)利用率は、売上金額の7.1%となっています。
- ・マルチでのランダム(RC)の利用率は、売上金額の2.8%となっています。
- ・楽当の利用率は、売上金額の1.7%となっています。
- ・ランダムを利用しての1等当せん口数は、シングルで22口(6.3%)、マルチで11口(3.2%)となっています。
- ・楽当を利用しての1等当せん口数は、2口(0.6%)となっています。

記入方法区分		売上金額合計(円)		発券枚数合計(枚)		平均単価 (円)	1等当せん口数		1千万円以上の当せん口数		
			構成比		構成比		(口)	構成比	(口)	構成比	
シングル	全部マーク	1,169,209,500	13.3%	1,731,070	21.0%	675	44	12.8%	14	17.5%	
	RCを含む シングル	RC利用あり	200,919,300	2.3%	545,050		6.6%	5	1.4%	4	5.0%
		RC利用なし	77,417,400	0.9%				1	0.3%	1	1.3%
	ランダム1000	425,190,000	4.8%	423,164	5.1%	1,005	17	4.9%	7	8.8%	
	楽当	147,724,400	1.7%	250,784	3.0%	589	2	0.6%	2	2.5%	
	小計	2,020,460,600	22.9%	2,950,068	35.8%	685	69	20.0%	28	35.0%	
マルチ	全部マーク	6,552,104,500	74.3%	4,978,025	60.3%	1,316	265	76.8%	48	60.0%	
	RC利用あり	249,802,500	2.8%	320,960	3.9%	778	11	3.2%	4	5.0%	
	小計	6,801,907,000	77.1%	5,298,985	64.2%	1,284	276	80.0%	52	65.0%	
合計		8,822,367,600	100.0%	8,249,053	100.0%	1,070	345	100.0%	80	100.0%	

②mini toto

- ・シングルでのランダム(RC、ランダム1000)利用率は、売上金額の6.1%となっています。
- ・マルチでのランダム(RC)の利用率は、売上金額の3.2%となっています。
- ・楽当の利用率は、売上金額の2.3%となっています。
- ・ランダムを利用しての1等当せん口数は、シングルで7,917口(4.1%)、マルチで4,675口(2.4%)となっています。
- ・楽当を利用しての1等当せん口数は、2,580口(1.3%)となっています。

記入方法区分		売上金額合計(円)		発券枚数合計(枚)		平均単価 (円)	1等当せん口数		
			構成比		構成比		(口)	構成比	
シングル	全部マーク	236,565,600	11.3%	629,691	14.7%	376	22,857	11.6%	
	RCを含む シングル	RC利用あり	43,267,200	2.1%	176,456		4.1%	2,866	1.5%
		RC利用なし	15,936,500	0.8%				1,769	0.9%
	ランダム1000	83,191,000	4.0%	82,627	1.9%	1,007	5,051	2.6%	
	楽当	47,693,100	2.3%	95,546	2.2%	499	2,580	1.3%	
	小計	426,653,400	20.4%	984,320	23.0%	433	35,123	17.9%	
マルチ	全部マーク	1,595,106,700	76.4%	3,140,448	73.5%	508	156,435	79.7%	
	RC利用あり	66,809,700	3.2%	147,016	3.4%	454	4,675	2.4%	
	小計	1,661,916,400	79.6%	3,287,464	77.0%	506	161,110	82.1%	
合計		2,088,569,800	100.0%	4,271,784	100.0%	489	196,233	100.0%	

③totoGOAL3/totoGOAL2

- ・シングルでのランダム(RC、ランダム1000)利用率は、売上金額の11.1%となっています。
- ・マルチでのランダム(RC)の利用率は、売上金額の4.9%となっています。
- ・楽当の利用率は、売上金額の4.2%となっています。
- ・ランダムを利用しての1等当せん口数は、シングルで2,705口(8.0%)、マルチで2,368口(7.0%)となっています。
- ・楽当を利用しての1等当せん口数は、522口(1.5%)となっています。

記入方法区分		売上金額合計(円)		発券枚数合計(枚)		平均単価 (円)	1等当せん口数		
			構成比		構成比		(口)	構成比	
シングル	全部マーク	276,245,800	12.6%	497,699	15.9%	555	3,363	9.9%	
	RCを含む シングル	RC利用あり	64,722,500	2.9%	203,187		6.5%	714	2.1%
		RC利用なし	25,952,700	1.2%				433	1.3%
	ランダム1000	180,973,000	8.2%	179,683	5.7%	1,007	1,991	5.9%	
	楽当	92,824,600	4.2%	157,496	5.0%	589	522	1.5%	
	小計	640,718,600	29.2%	1,038,065	33.1%	617	7,023	20.7%	
マルチ	全部マーク	1,446,362,400	65.9%	1,937,091	61.8%	747	24,503	72.3%	
	RC利用あり	107,868,900	4.9%	158,951	5.1%	679	2,368	7.0%	
	小計	1,554,231,300	70.8%	2,096,042	66.9%	742	26,871	79.3%	
合計		2,194,949,900	100.0%	3,134,107	100.0%	700	33,894	100.0%	

6. 会員関連資料

- ・Club toto会員は、2009年12月末日現在で948,255人となっています。
- ・Club toto会員数は2008年に比べ、約22.8万人増加しました。(2008年12月末日時点: 720,062人)
- ・Club toto会員の年齢構成は、30代・40代の方が68.0%を占め、性別は男性が79.2%、女性が20.8%となっています。
- ・会員種類別の売上金額等は、Club toto会員の割合が2008年に比べ増加しました。
(Club toto会員の売上金額: 2008年 24.2%→2009年 30.9%、Club toto会員の1等当せん口数: 2008年 31.7%→2009年 36.4%)

<Club toto会員登録状況>

会員区分	登録者数(人)
Club toto会員	948,255

(12月末日現在)

<Club toto会員の年齢・性別登録状況>

年齢	男性		女性		合計		男女比率	
	人数(人)	年代比率	人数(人)	年代比率	人数(人)	年代比率	男性	女性
19～29歳	74,801	10.0%	23,815	12.1%	98,616	10.4%	75.9%	24.1%
30～39歳	256,645	34.2%	85,731	43.4%	342,376	36.1%	75.0%	25.0%
40～49歳	244,314	32.5%	58,047	29.4%	302,361	31.9%	80.8%	19.2%
50～59歳	126,672	16.9%	23,594	12.0%	150,266	15.8%	84.3%	15.7%
60歳以上	48,396	6.4%	6,240	3.2%	54,636	5.8%	88.6%	11.4%
合計	750,828	100.0%	197,427	100.0%	948,255	100.0%	79.2%	20.8%

(12月末日現在)

<会員種類別売上金額等 toto、mini toto、totoGOAL3/totoGOAL2、BIG、BIG1000、mini BIG合計>

会員種別	売上金額合計(円)		発券枚数合計(枚)		平均単価(円)	1等当せん口数(口)		1千円以上の当せん口数	
	構成比		構成比			構成比	(口)	構成比	
Club toto会員	23,312,960,200	30.9%	20,971,985	29.8%	1,112	84,372	36.4%	70	37.4%
Club toto会員以外の会員	15,068,485,400	20.0%	14,659,068	20.8%	1,028	42,133	18.2%	39	20.9%
会員でない方	37,121,893,300	49.2%	34,834,251	49.4%	1,066	105,284	45.4%	78	41.7%
合計	75,503,338,900	100.0%	70,465,304	100.0%	1,071	231,789	100.0%	187	100.0%

7. 販売チャネル別売上シェア

- ・販売チャネル別売上シェアは、toto売り場が25.7%、コンビニエンスストアが27.9%、インターネットが46.4%となっており、2008年に比べ、インターネットの売上シェアが増加しました。(2008年の売上シェア:toto売り場30.4%、コンビニエンスストア35.2%、インターネット34.4%)

販売チャネル			売上シェア
toto売り場			25.7%
コンビニエンスストア			27.9%
インターネット	totoオフィシャルサイト	PC	25.7%
		モバイル	1.3%
	totoオフィシャルサイト以外		27.0%
	小計(インターネット)		46.4%
合計			100.0%

[販売チャネル別売上シェア]

